




Контрольно-счетная палата Липецкой области

Заключение на годовой отчет об исполнении областного бюджета за 2022 год

Одобрено решением коллегии
Контрольно-счетной палаты
Липецкой области
(протокол от 26 мая 2023 г. №6)

УТВЕРЖДАЮ
Председатель
Контрольно-счетной палаты
Липецкой области
 Л.В.Хожайнова
26.05.2023 г.

2023



Содержание

1. Общие положения	3
2. Итоги социально – экономического развития области	3
3. Общая характеристика исполнения областного бюджета	7
4. Доходы областного бюджета	9
4.1. Налоговые доходы областного бюджета.....	10
4.2. Неналоговые доходы областного бюджета	11
4.3. Безвозмездные поступления.....	12
5. Исполнение расходной части областного бюджета.....	13
6. Исполнение государственных программ Липецкой области	18
7. Дефицит областного бюджета	20
8. Сведения о государственном долге Липецкой области	20
9. Результаты внешних проверок годовой бюджетной отчетности главных администраторов бюджетных средств	21
10. Выводы	23
11. Предложения	23



1. Общие положения

Заключение Контрольно-счетной палаты Липецкой области на годовой отчет об исполнении областного бюджета за 2022 год (далее - Заключение) подготовлено в соответствии с требованиями Бюджетного кодекса Российской Федерации (далее - БК РФ), Федерального закона от 07.02.2011 № 6-ФЗ «Об общих принципах организации и деятельности контрольно-счетных органов субъектов Российской Федерации и муниципальных образований», Закона Липецкой области от 27.12.2019 № 343-ОЗ «О бюджетном процессе Липецкой области», Закона Липецкой области от 14.07.2011 № 517-ОЗ «О Контрольно-счетной палате Липецкой области».

Заключение основано на данных годового отчета об исполнении областного бюджета и результатах внешней проверки бюджетной отчетности главных распорядителей бюджетных средств.

В соответствии со статьей 264.4 БК РФ и статьей 89 Закона Липецкой области «О бюджетном процессе Липецкой области» годовой отчет об исполнении областного бюджета за 2022 год (далее – Отчет) представлен в Контрольно-счетную палату области в установленные законом сроки.

2. Итоги социально – экономического развития Липецкой области за 2022 год

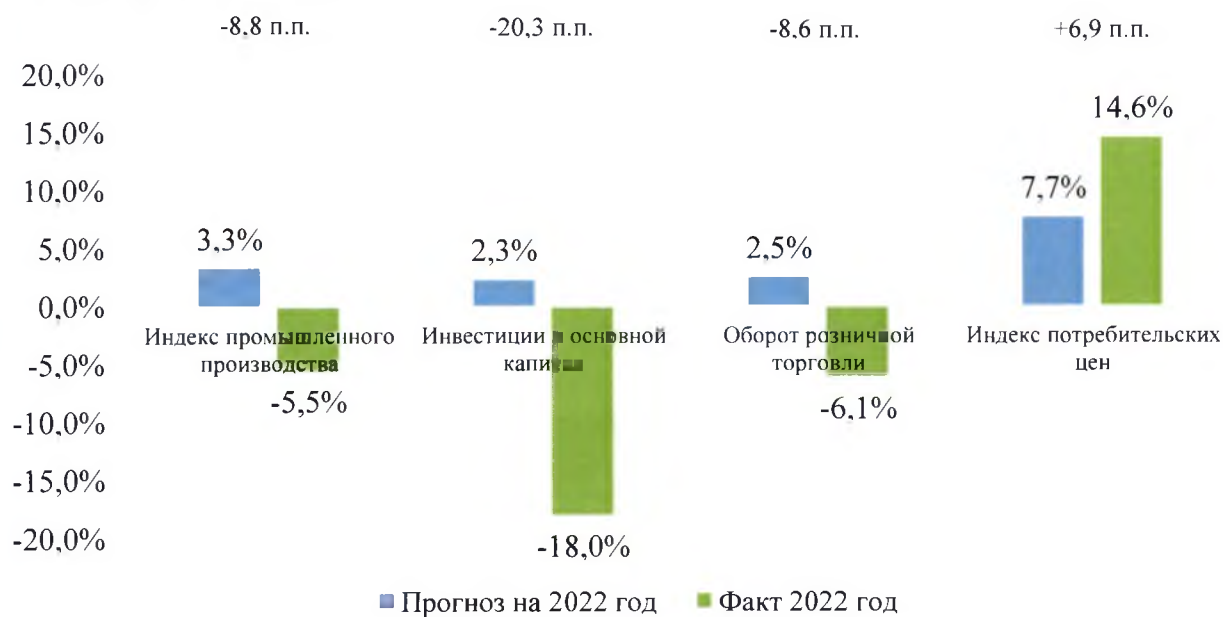
Наблюдается снижение основных показателей социально-экономического развития Липецкой области в 2022 году¹ по сравнению со значениями, прогнозируемыми при составлении проекта бюджета² за исключением такого показателя как «индекс потребительских цен» (рисунок 1).

¹ Информация по Липецкой области приведена по данным Территориального органа Федеральной службы государственной статистики по Липецкой области «Социально-экономическое положение Липецкой области, январь-декабрь 2022 года».

² Прогноз социально-экономического развития Липецкой области на 2022 год и на плановый период 2023 и 2024 годов, представленный одновременно с проектом Закона Липецкой области «Об областном бюджете на 2022 год и плановый период 2023-2024 годов».

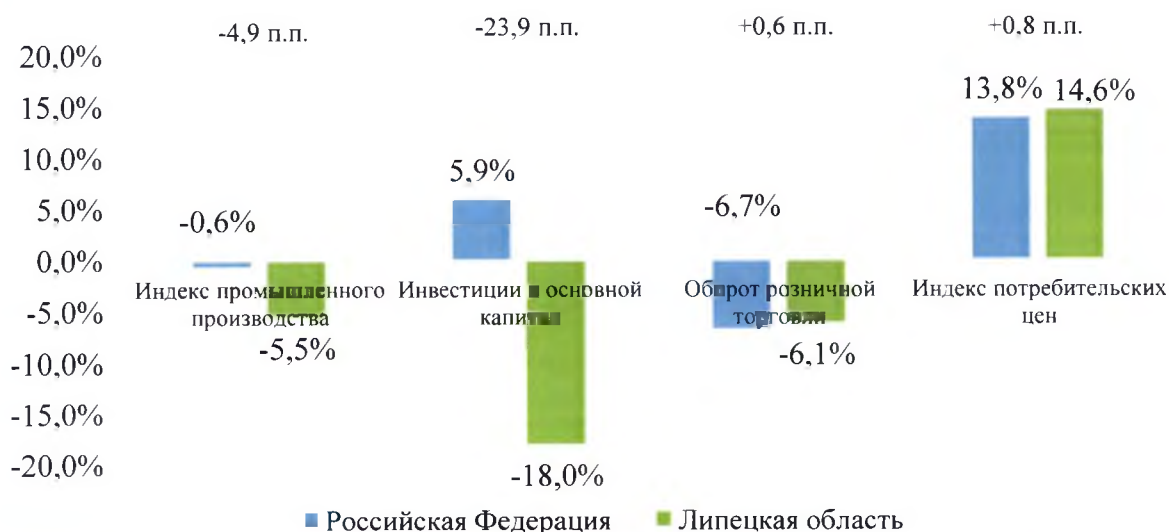


Рисунок 1. Отклонения темпов снижения/роста показателей социально-экономического развития Липецкой области в 2022 году от прогнозируемых при составлении проекта бюджета (в процентах к предыдущему году).



Кроме того, приведенные показатели по итогам 2022 года ниже чем в среднем по Российской Федерации.

Рисунок 2. Темпы снижения/роста показателей социально-экономического развития Липецкой области и Российской Федерации в 2022 году (в процентах к предыдущему году)³.



³ Информация по РФ приведена по данным Федеральной службы государственной статистики (РОССТАТ) «Социально-экономическое положение России, 2022 год», <https://rosstat.gov.ru/compendium/document/50801>.



В 2022 году в итоговом рейтинге регионов по качеству жизни, социально-экономическому положению, состоянию рынка труда, материальному благополучию населения, научно-технологическому развитию и приверженности жителей здоровому образу жизни, подготовленном агентством «РИА Рейтинг»⁴, Липецкая область заняла 24 позицию (рисунок 3).

Рисунок 3.

РИА РЕЙТИНГ

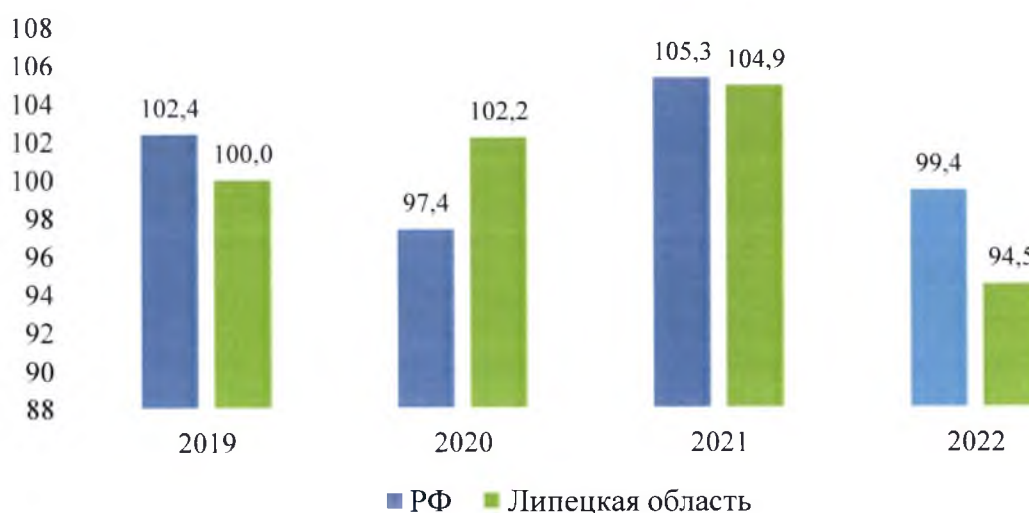
Демография

Итоговый рейтинг регионов России – 2022

Место	Регион	Итоговый рейтинговый балл
1	Москва	95,84
2	Санкт-Петербург	87,59
3	Нижегородская область	81,57
4	Республика Татарстан	80,18
5	Самарская область	79,63
6	Тюменская область	78,78
7	Томская область	78,18
8	Челябинская область	77,88
9	Ханты-Мансийский автономный округ Югра	77,88
10	Иркутская область	77,88
11	Хабаровский край	77,88
12	Магнитогорская область	77,88
13	Волгоградская область	77,88
14	Брянская область	77,88
15	Красноярский край	77,88
16	Свердловская область	77,88
17	Оренбургская область	77,88
18	Калининградская область	77,88
19	Ярославская область	77,88
20	Вологодская область	77,88
21	Архангельская область	77,88
22	Кировская область	77,88
23	Владимирская область	77,88
24	Липецкая область	53,08
25	Чувашская область	52,88

Индекс промышленного производства в Липецкой области, по сравнению с 2021 годом, уменьшился на 10,4 процентных пункта.

Рисунок 4. Индекс промышленного производства в Липецкой области (в % к предыдущему году)




⁴Официальный сайт рейтингового агентства «РИА Рейтинг».



Наиболее низкими темпами увеличивается водоснабжение, водоотведение, утилизация отходов.

Рисунок 5. Динамика промышленного производства по видам экономической деятельности в 2022 году (в % к предыдущему году).



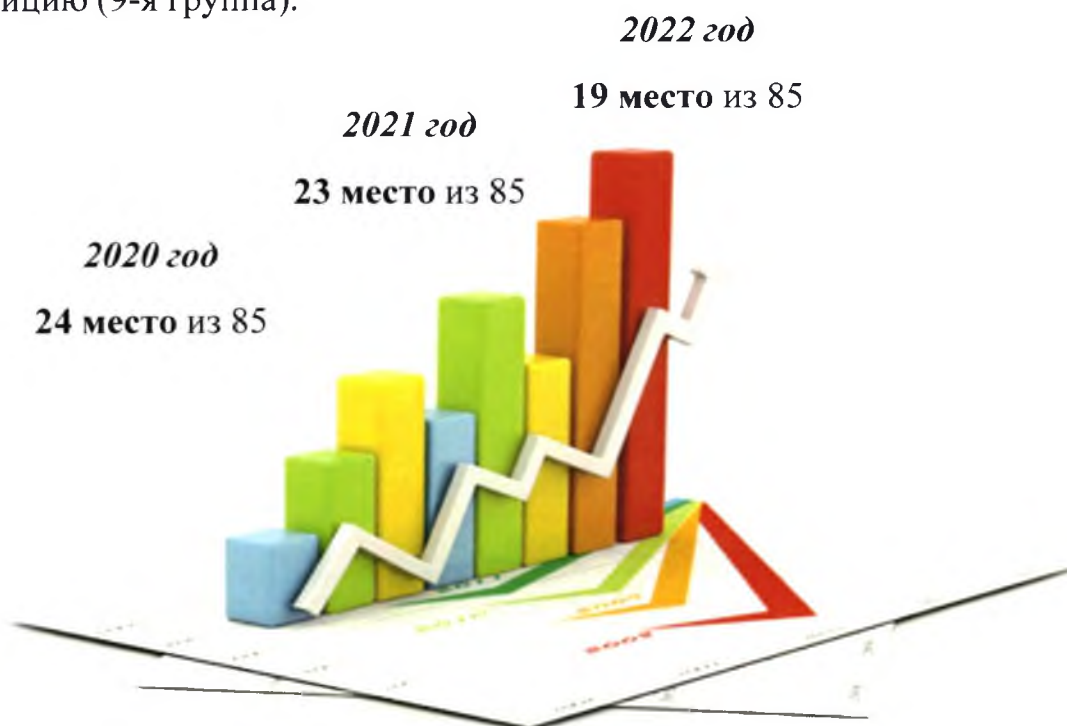
Значительно увеличились темпы роста в сельском хозяйстве, поднявшись выше среднего значения по Российской Федерации.

Рисунок 6. Темпы роста продукции сельского хозяйства (в % к предыдущему году).





В национальном рейтинге состояния инвестиционного климата в регионах России⁵, подготовленном Агентством стратегических инициатив, Липецкая область в отчетном году поднялась с 23 на 19 позицию (9-я группа).



3. Общая характеристика основных параметров исполнения областного бюджета за 2022 год

В течение прошедшего финансового года в первоначально принятый закон об областном бюджете шесть раз вносились изменения, в том числе и в части его основных характеристик. В результате значительно увеличены как общий объем доходов областного бюджета, так и объем расходов по сравнению с первоначально утвержденными показателями, а именно:

Основные характеристики	Первоначальная редакция закона об областном бюджете	Окончательная редакция закона об областном бюджете	Увеличение	
			в абсолютной величине	%
Доходы	75 911,5	83 069,6	7 158,1	9,4
Расходы	85 455,1	106 844,3	21 389,2	25,0
Дефицит	9 543,6	23 774,7	14 231,1	более чем в 2 раза

млн рублей

⁵ Официальный сайт Агентства стратегических инициатив: / https://asi.ru/government_officials/rating/.



Как видно из данных таблицы, в течение года областной бюджет уточнен в сторону увеличения по доходам на 9,4% (7 158,1 млн рублей), расходам – на 25,0% (21 389,2 млн рублей), плановый дефицит увеличен (более чем в 2 раза).

Проверка Отчета показала, что отраженные в нём показатели в графе «утвержденные бюджетные назначения» по доходам (+801,2 млн рублей) и расходам (+801,2 млн рублей) отличаются от показателей утвержденных Законом Липецкой области «Об областном бюджете на 2022 год и на плановый период 2023 и 2024 годов» (в ред. от 07.12.2022 №28-ОЗ). Данное отклонение, а именно, изменение бюджетной росписи без внесения соответствующих изменений в закон о бюджете, в соответствии со статьей 217 БК РФ допускается.

Исполнение областного бюджета в 2022 году характеризуется следующими показателями, отраженными в Отчете:

млн рублей

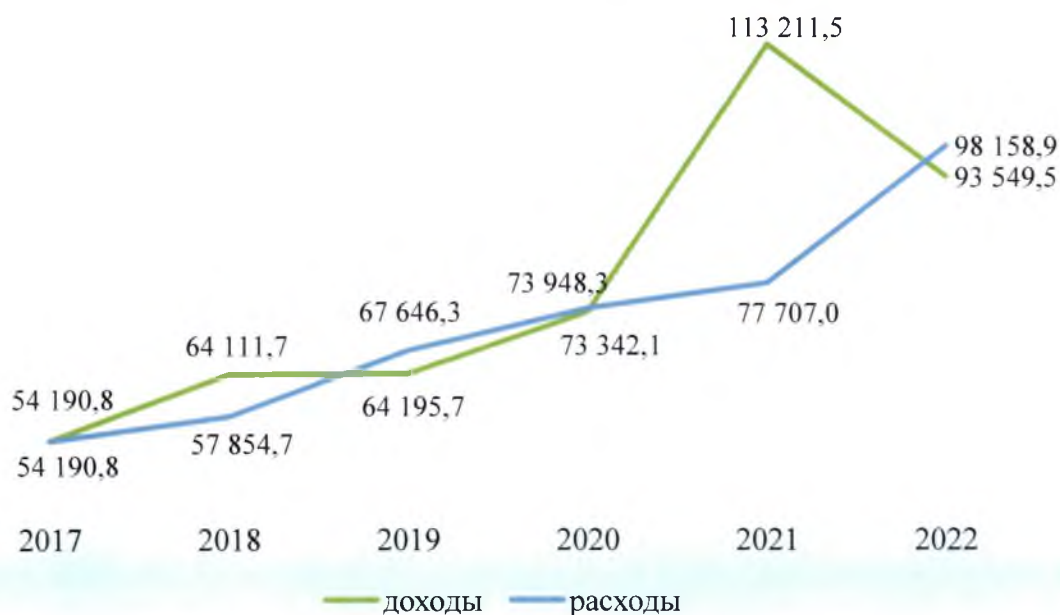
Показатели	Утвержденные бюджетные назначения на 2022 год	Фактически исполнено за 2022 год	Отклонение «+,-»	Исполнение (%)
Доходы	83 870,8	93 549,5	9 678,7	111,5
Расходы	107 645,5	98 158,9	- 9 486,6	91,2
Дефицит (-) Профицит (+)	- 23 774,7	- 4 609,4	19 165,3	19,4

Таким образом, оценивая итоги исполнения областного бюджета, можно констатировать, что доходы областного бюджета исполнены на 111,5%, расходная часть бюджета - на 91,2%.

В отчетном году сохранена тенденция роста доходной и расходной частей бюджета.



Рисунок 7. Динамика исполнения основных параметров областного бюджета в 2017-2022 годах, млн рублей.



При исполнении областного бюджета соблюдены требования БК РФ к предельным величинам дефицита областного бюджета, государственного долга и расходов на его обслуживание.

4. Доходы областного бюджета

Общая характеристика доходной части областного бюджета в 2022 году приведена в следующей таблице:

Вид дохода	2022 год			Изменения к 2021 году	
	Поступило, млн рублей	Доля в общей сумме доходов (%)	Исполнение плана (%)	%	млн рублей
Налоговые доходы	65 091,7	69,6	107,7	71,6	-25 880,1
Неналоговые доходы	7 205,3	7,7	Более чем в 5 раз	Более чем в 2 раза	4 691,8
Безвозмездные поступления	21 252,5	22,7	96,3	107,7	1 526,3
Итого доходов	93 549,5	100,0	111,5	82,6	-19 662,0

По сравнению с 2021 годом доходы областного бюджета уменьшились на 17,4% за счет снижения поступлений налоговых доходов.



4.1. Налоговые доходы областного бюджета

Структура, динамика и исполнение плана по видам налоговых доходов отражена в таблице:

Виды налоговых доходов	2022 год			Изменения к 2021 году	
	Поступило, млн рублей	Доля в общей сумме доходов, %	Исполнение плана, %	%	млн рублей
Налог на прибыль организаций	26 748,7	41,1	105,4	46,7	-30 564,0
Налог на доходы физических лиц	15 857,1	24,4	104,0	102,6	396,3
Акцизы	11 861,5	18,2	107,0	130,0	2 739,8
Налог на имущество организаций	6 477,0	9,9	124,6	118,2	999,7
Прочие налоги	4 147,4	6,4	117,2	115,2	548,1
Всего налоговых доходов	65 091,7	100,0	107,7	71,6	-25 880,1

По сравнению с 2021 годом налоговые доходы уменьшились на 25 880,1 млн рублей или на 28,4%. Отрицательная динамика сложилась, в основном, по налогу на прибыль организаций в связи с санкционным давлением, перестройкой бизнес-процессов, переориентированием рынков сбыта, реорганизацией логистических цепочек поставок сырья и оборудования, а также изменением порядка учета курсовых разниц по валютной задолженности.

Средняя номинальная заработная плата, начисленная за ноябрь 2022 года, составила 44 814,8 рублей. По сравнению с аналогичным периодом 2021 года увеличение составило 12,6%. Реальная заработная плата, рассчитанная с учетом индекса потребительских цен, в ноябре 2022 года составила 100,0% к аналогичному периоду 2021 года.

Наиболее высокая заработная плата сложилась у работников, занятых в металлургическом производстве; в производстве табачных изделий; в производстве химических веществ и химических продуктов; в производстве компьютеров, электронных и оптических изделий. Разрыв между их заработной платой и средней заработной платой в целом по области в январе-декабре 2022 года достиг 1,7 – 2,0 раза.



Самая низкая заработная плата (от 55,3% – до 71,6% от средне областного уровня) сложилась у работников, занятых в рыболовстве и рыбоводстве; в обработке древесины и производстве изделий из дерева и пробки; в деятельности гостиниц и предприятий общественного питания; в лесоводстве и лесозаготовке; в деятельности административной и сопутствующих дополнительных услуг.

4.2. Неналоговые доходы областного бюджета

В областной бюджет за 2022 год поступило неналоговых доходов 7 205,3 млн рублей или 7,7% доходов областного бюджета. По сравнению с 2021 годом данные поступления увеличились на 4 691,8 млн рублей (более чем в 2 раза).

Характеристика неналоговых доходов представлена в следующей таблице:

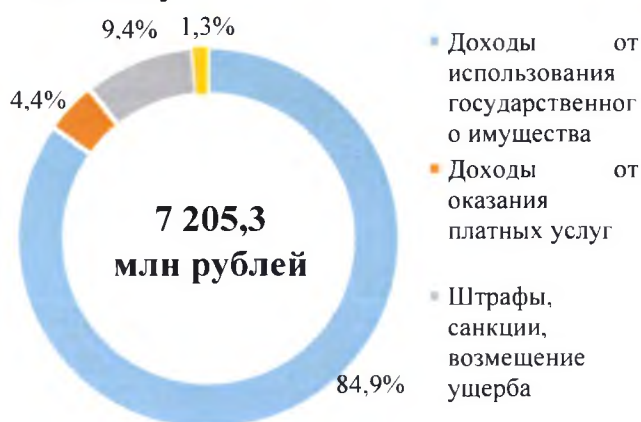
Виды неналоговых доходов	2022 год		Изменения к 2021 году	
	Поступило, млн рублей	Исполнение плана, %	%	млн рублей
Доходы от использования государственного имущества	6 115,2	Более чем в 7 раз	Более чем в 3 раза	4 436,9
Платежи при пользовании природными ресурсами	68,6	Более чем в 20 раз	Более чем в 9 раз	61,1
Доходы от оказания платных услуг	319,0	Более чем в 5 раз	116,6	45,4
Доходы от продажи материальных и нематериальных активов	13,8	17,3	-	-
Административные платежи и сборы	7,1	151,1	161,4	2,7
Штрафы, санкции, возмещение ущерба	680,3	193,7	127,1	144,9
Прочие	1,3	Более чем в 6 раз	Более чем в 2 раза	0,8
Всего неналоговых доходов	7 205,3	Более чем в 5 раз	Более чем в 2 раза	4 691,8

Основным источником неналоговых доходов являются доходы от использования государственного имущества 6 115,2 млн рублей (84,9%) и денежные взыскания (штрафы) 680,3 млн рублей (9,4%) от общего объема неналоговых поступлений. Из них сумма штрафов за нарушение законодательства в области дорожного движения, составила 613,7 млн рублей.



Рисунок 8. Основные источники поступления неналоговых доходов в 2022 году.

По сравнению с предыдущим годом доходы от использования государственного имущества увеличились на 4 436,9 млн рублей; сумма штрафов на 144,9 млн рублей.



4.3. Безвозмездные поступления

Согласно Отчету безвозмездные поступления в 2022 году составили 21 252,5 млн рублей или 22,7% общей суммы доходов. По сравнению с 2021 годом объем поступлений увеличился на 1 526,3 млн рублей. Структура и состав безвозмездных поступлений представлены в следующей таблице:

Безвозмездные поступления	2022 год		Изменение к 2021 году	
	Поступило, млн рублей	Доля в общей сумме безвозмездных поступлений, %	%	млн рублей
Дотации	721,9	3,4	31,0	-1 603,5
Субвенции	2 654,3	12,5	80,5	-640,5
Субсидии	10 631,5	50,0	141,7	3 126,9
Иные межбюджетные трансферты и прочие безвозмездные поступления	5 199,0	24,5	103,5	174,3
Безвозмездные поступления от государственных организаций	2 018,8	9,5	135,6	530,0
Безвозмездные поступления от негосударственных организаций	4,3	0,0	-	4,3
Прочие безвозмездные поступления	0,02	0,0	-1,7	1,2
Доходы от возврата остатков безвозмездных поступлений и возврат остатков имеющих целевое назначение прошлых лет	22,7	0,1	25,5	-66,4
Итого:	21 252,5	100,0	107,7	1 526,3

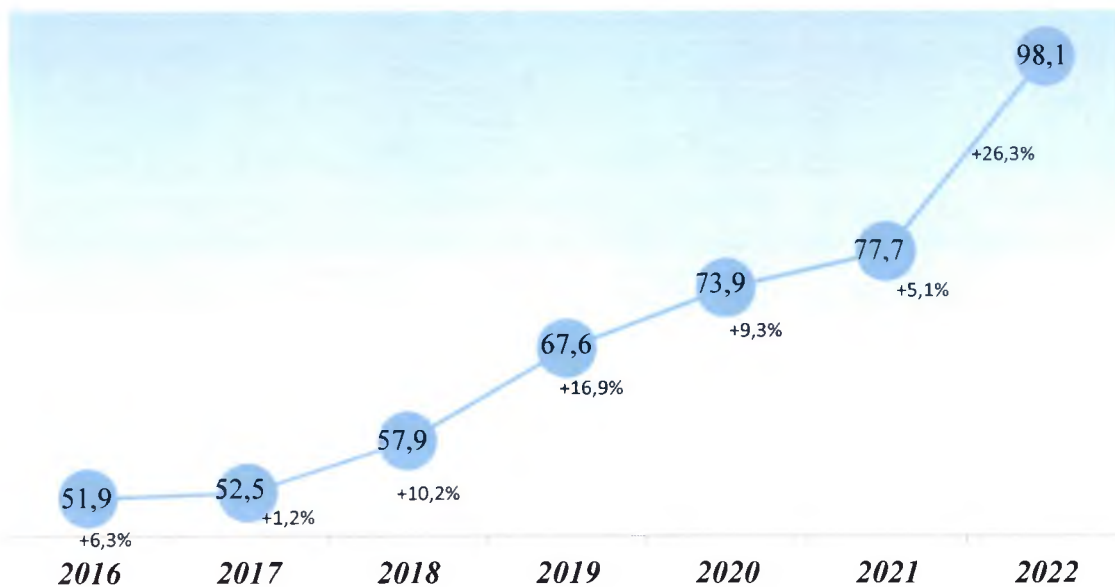


Общий объем поступлений по сравнению с 2021 годом увеличился на 7,7% с исполнением плановых назначений на 96,3%.

5. Исполнение расходной части областного бюджета

На исполнение расходной части бюджета направлено 98 158,9 млн рублей (91,2% плана). По сравнению с предыдущим годом расходы возросли на 20 451,9 млн рублей или на 26,3%.

Рисунок 9. Динамика расходов областного бюджета, млрд рублей.



Характеристика расходной части по разделам функциональной классификации приведена в следующей таблице:



Вид расходов	Исполнение 2022 год			Исполнение к 2021 году	
	Сумма, млн рублей	Доля в общей сумме расходов, %	Исполнение плана, %	%	млн рублей
1	2	3	4	5	6
Общегосударственные вопросы	3 679,4	3,7	41,1	105,5	191,2
Национальная оборона	68,4	0,1	100,0	190,0	32,4
Национальная безопасность и правоохранительная деятельность	1 335,4	1,4	86,9	155,4	476,3
Национальная экономика	23 462,4	23,9	92,7	152,9	8 117,8
Жилищно-коммунальное хозяйство	6 392,7	6,5	93,1	150,1	2 134,1
Охрана окружающей среды	625,5	0,6	99,1	Более чем в 4 раза	472,9
Образование	18 962,0	19,3	99,4	116,5	2 683,1
Культура, кинематография	1 783,0	1,8	99,7	167,4	718,1
Здравоохранение	11 784,0	12,0	94,8	131,2	2 804,1
Социальная политика	21 669,5	22,1	98,1	106,1	1 249,1
Физическая культура и спорт	1 727,7	1,8	86,7	166,7	691,1
Средства массовой информации	245,4	0,2	99,8	112,2	26,7
Обслуживание государственного и муниципального долга	357,3	0,4	99,2	83,0	-72,9
Межбюджетные трансферты	6 066,2	6,2	96,2	118,1	927,9
ИТОГО	98 158,9	100,0	91,2	126,3	20 451,9

Основная доля расходов областного бюджета, как и в предыдущие годы, приходится на финансирование отраслей социальной сферы (образования, здравоохранения, социальной политики, культуры, физической культуры и спорта), по сравнению с 2021 годом расходы увеличились на 8 145,5 млн рублей (17,0%) и составили 55 926,2 млн рублей или 57,0% общей суммы.

Также значительная часть средств (23,9%, или 23 462,4 млн рублей) направлена на исполнение раздела «Национальная экономика».

Освоение бюджетных ассигнований по разделам «Общегосударственные вопросы», «Физическая культура и спорт», «Национальная безопасность и правоохранительная деятельность», «Национальная экономика» и «Жилищно-коммунальное хозяйство» сложилось на наиболее низком уровне по сравнению с остальными разделами классификации расходов областного бюджета – 41,1%, 86,7%, 86,9%, 92,7% и 93,1% соответственно.



Следует отметить, что согласно данным, опубликованным Территориальным органом Федеральной службы государственной статистики по Липецкой области, наблюдается недостижение субъектом показателей средней заработной платы, установленных Указами Президента РФ от 2012 года следующих категорий работников: «педагогические работники образовательных организаций общего образования» (процент исполнения составил – 99,5%), «социальные работники» (98,8%) и «младший медицинский персонал» (96,4%).

Более подробная информация по разделам с низким освоением бюджетных ассигнований представлена ниже.

5.1. Расходы на общегосударственные вопросы

По данному разделу исполнение составило 3 679,4 млн рублей или 41,1% от плановых показателей, что на 5 273,8 млн рублей ниже запланированного. В сравнении с показателями 2021 года в целом расходы по подразделам отражены в таблице:

Наименование подраздела	Сумма, млн рублей	Исполнение, %
0102 «Функционирование высшего должностного лица субъекта Российской Федерации и муниципального образования»	4,7	80,9
0103 «Функционирование законодательных (представительных) органов государственной власти» и представительных органов муниципальных образований	113,7	97,2
0104 «Функционирование Правительства Российской Федерации, высших исполнительных органов государственной власти субъектов Российской Федерации, местных администраций»	284,9	97,7
0105 «Судебная система»	1,1	91,7
0106 «Обеспечение деятельности финансовых, налоговых и таможенных органов и органов финансового (финансово-бюджетного) надзора»	145,4	97,3
0107 «Обеспечение проведения выборов и референдумов»	52,1	98,9
0108 «Международные отношения и международное сотрудничество»	218,5	45,9
0113 «Другие общегосударственные вопросы»	2 859,0	48,0
Итого:	3 679,4	41,1



5.2. Расходы на межбюджетные трансферты

По данному разделу исполнение составило 6 066,2 млн рублей или 96,2% от плановых показателей, что на 238,7 млн рублей ниже запланированного. В сравнении с показателями 2021 года в целом расходы увеличились на 927,9 млн рублей или на 18,1%.

Наименование подраздела	Сумма, млн рублей	Исполнение, %
Дотации на выравнивание бюджетной обеспеченности субъектов РФ и муниципальных образований	1 726,6	100,0
Иные дотации	3 744,6	94,1
Прочие межбюджетные трансферты общего характера	595,0	99,4
Итого:	6 066,2	96,2

5.3. Расходы на национальную экономику

Расходы по разделу составили 23 462,4 млн рублей или 92,7% от плановых назначений, что на 1 843,6 млн рублей меньше ассигнований предусмотренных бюджетом. В сравнении с показателями 2021 года в целом расходы увеличились на 8 117,8 млн рублей, или на 52,9%.

Расходы по подразделам отражены в таблице:

Наименование подраздела	Сумма, млн рублей	Исполнение, %
Общэкономические вопросы	517,8	97,6
Воспроизводство минерально-сырьевой базы	4,6	100,0
Сельское хозяйство и рыболовство	4 291,1	99,8
Водное хозяйство	196,5	93,8
Лесное хозяйство	485,6	99,9
Транспорт	1 110,2	97,7
Дорожное хозяйство	11 706,0	88,3
Связь и информатика	903,0	99,3
Прикладные научные исследования в области национальной экономики	21,7	62,0
Другие вопросы в области национальной экономики	4 225,9	95,2
Итого:	23 462,4	92,7



5.4. Расходы на здравоохранение

Расходы по разделу составили 11 784,0 млн рублей или 94,8% от плановых назначений, что на 644,3 млн рублей меньше ассигнований предусмотренных бюджетом. В сравнении с показателями 2021 года в целом расходы увеличились на 2 804,1 млн рублей или на 31,2%.

Расходы по подразделам отражены в таблице:

Наименование подраздела	Сумма, млн рублей	Исполнение, %
Стационарная медицинская помощь	5 434,8	96,9
Амбулаторная помощь	2 070,8	96,2
Скорая медицинская помощь	92,8	100,0
Санаторно-оздоровительная помощь	288,1	99,4
Заготовка, переработка, хранение и обеспечение безопасности донорской крови и ее компонентов	238,1	100,0
Другие вопросы в области здравоохранения	3 659,4	90,4
Итого:	11 784,0	94,8

5.5. Расходы на физическую культуру и спорт

Расходы по разделу составили 1 727,7 млн рублей или 86,7% от плановых назначений, что на 263,8 млн рублей меньше ассигнований предусмотренных бюджетом. В сравнении с показателями 2021 года в целом расходы увеличились на 691,1 млн рублей или на 66,7%.

Расходы по подразделам отражены в таблице:

Наименование подраздела	Сумма, млн рублей	Исполнение, %
Массовый спорт	1 050,8	81,0
Спорт высших достижений	658,3	97,6
Другие вопросы в области физической культуры и спорта	18,6	96,4
Итого:	1 727,7	86,7



6. Исполнение государственных программ Липецкой области

На территории Липецкой области в 2022 году осуществлялась реализация 21 государственных программ области.

Общая сумма расходов в 2022 году на их реализацию за счет всех источников финансирования составила 123 465,9 млн рублей.

Около 91,0% от общей суммы ассигнований областного бюджета, предусмотренной на реализацию государственных программ, пришлось на 9 государственных программ:

- «Развитие образования Липецкой области» (23,0%);
- «Развитие здравоохранения Липецкой области» (18,7 %);
- «Развитие транспортной системы Липецкой области» (13,5%);
- «Социальная поддержка граждан, реализация семейно-демографической политики Липецкой области» (13,4%);
- «Управление государственными финансами и государственным долгом Липецкой области» (8,6 %);
- «Обеспечение населения Липецкой области качественным жильем, социальной инфраструктурой и услугами ЖКХ» (7,3%);
- «Развитие культуры и туризма в Липецкой области» (2,6 %).
- «Эффективное государственное управление и развитие муниципальной службы в Липецкой области» (2,0%);
- «Обеспечение общественной безопасности, профилактика терроризма и экстремизма в Липецкой области» (1,9%);

По 17 государственным программам освоение средств составило 95% и более.

По государственной программе «Обеспечение населения Липецкой области качественным жильем, социальной инфраструктурой и услугами ЖКХ» освоение составило 92,9%.

Освоение средств менее 90% сложилось по 3 государственным программам:

- «Формирование современной городской среды в Липецкой области» (89,0%);
- «Развитие транспортной системы Липецкой области» (86,5%);
- «Развитие физической культуры и спорта Липецкой области» (85,7%).

В рамках государственных программ осуществлялось строительство объектов социальной, транспортной, инженерной, коммунальной инфраструктуры также реализовывались инвестиционные проекты с государственной поддержкой.



Финансирование государственных программ Липецкой области в 2022

Наименование показателя	Уточненный план	Кассовый расход	Процент исполнения уточненного плана
"Социальная поддержка граждан, реализация семейно-демографической политики Липецкой области"	9 936,65	9 793,36	98,6
"Развитие рынка труда и содействие занятости населения в Липецкой области"	364,17	364,89	97,4
"Развитие здравоохранения Липецкой области"	13 974,43	13 614,30	97,4
"Развитие физической культуры и спорта Липецкой области"	1 501,77	1 287,11	85,7
"Развитие образования Липецкой области"	16 929,40	16 811,08	99,3
"Развитие культуры и туризма в Липецкой области"	1 926,86	1 921,88	99,7
"Развитие кооперации и коллективных форм собственности в Липецкой области"	25,5	25,5	100
"Обеспечение населения Липецкой области качественным жильем, социальной инфраструктурой и услугами ЖКХ"	5 750,81	5 343,61	92,9
"Обеспечение общественной безопасности населения и территории Липецкой области"	1 406,92	1 398,02	99,4
"Реализация внутренней политики Липецкой области"	484,65	480,57	99,2
"Модернизация и инновационное развитие экономики Липецкой области"	338,65	335,85	99,2
"Энергоэффективность и развитие энергетики в Липецкой области"	233,04	228,99	98,3
"Развитие сельского хозяйства и регулирование рынков сельскохозяйственной продукции, сырья и продовольствия Липецкой области"	1384,21	1376,99	99,5
"Развитие транспортной системы Липецкой области"	11 357,61	9 822,88	86,5
"Обеспечение инвестиционной привлекательности Липецкой области"	1 004,65	1 002,04	99,7
"Охрана окружающей среды, воспроизводство и рациональное использование природных ресурсов Липецкой области"	527,78	517,06	98,0
"Развитие лесного хозяйства в Липецкой области"	336,92	336,31	99,8
"Эффективное государственное управление и развитие муниципальной службы в Липецкой области"	1 460,10	1 441,15	98,7
"Управление государственными финансами и государственным долгом Липецкой области"	6 547,91	6 302,00	96,2
"Формирование современной городской среды в Липецкой области"	625,06	556,13	89,0
"Комплексное развитие сельских территорий Липецкой области"	46,65	46,64	100
В С Е Г О по госпрограммам	76 163,73	72 996,38	

Высокий процент исполнения – более 99,5% **Низкий процент исполнения**⁶ – менее 90,0%.

⁶ Все индикаторы и показатели государственной программы выполнены в полном объеме или перевыполнены (сводный доклад о ходе реализации и об оценке эффективности государственных программ Липецкой области за 2022 год)



7. Дефицит областного бюджета

Согласно представленному Отчету дефицит областного бюджета за 2022 год составил 4 609,4 млн рублей.

Сведения о видах и объемах источников дефицита бюджета в 2022 году представлены в таблице:

Вид источников внутреннего финансирования дефицита	Сумма, млн рублей
Государственные ценные бумаги	- 1 300,0
Изменение остатков средств на счетах по учету средств бюджета	2 900,6
Бюджетные кредиты из других бюджетов бюджетной системы Российской Федерации	3 657,3
Иные источники внутреннего финансирования	- 648,5
Итого	4 609,4

Основным источником внутреннего финансирования дефицита бюджета в 2022 году стали Бюджетные кредиты из других бюджетов бюджетной системы Российской Федерации.

8. Сведения о государственном долге Липецкой области

Объем государственного внутреннего долга Липецкой области по состоянию на 01.01.2023 составляет 13 254,8 млн рублей. Увеличение долговых обязательств за отчетный год произошло на 2 347,1 млн рублей или на 21,5%.

Сложившийся на конец отчетного периода объем государственного долга Липецкой области не превышает верхнего предела государственного внутреннего долга области, установленного в соответствии со статьей 107 БК РФ и Законом Липецкой области «Об областном бюджете на 2022 год и на плановый период 2023 и 2024 годов».

Объем долговых обязательств по государственным гарантиям области также не превышает законодательно установленной величины.

Динамика изменений объема и структуры государственного долга за отчетный период по сравнению с предыдущим отражена в следующей таблице:



млн рублей

	01.01.2022	01.01.2023	отклонение
Государственные ценные бумаги Липецкой области	5 000,0	3 700,0	-1 300,00
Бюджетные кредиты из федерального бюджета	5 830,8	9 485,6	3 654,8
Государственные гарантии, предоставленные предприятиям области	76,9	69,2	-7,7
Кредиты, полученные от кредитных организаций	0,0	0,0	0
Итого:	10 907,7	13 254,8	2 347,1

Рисунок 10.

В структуре долговых обязательств на 01.01.2023 наибольший объем долга приходится на бюджетные кредиты, полученные из федерального бюджета и на государственные облигации Липецкой области.



9. Результаты внешних проверок годовой бюджетной отчетности главных администраторов бюджетных средств

При подготовке настоящего заключения проведены внешние проверки годовой бюджетной отчетности за 2022 год 37-ми главных администраторов бюджетных средств (далее – ГАБС), определенных Законом Липецкой области «Об областном бюджете на 2022 год и на плановый период 2023 и 2024 годов», в результате которых:

- проверено соответствие бюджетной отчетности ГАБС требованиям нормативных правовых актов по составу, содержанию и представлению;
- проведена проверка взаимосвязанных между собой показателей отдельных форм годовой бюджетной отчетности;
- проверено соответствие плановых показателей, указанных в отчетности ГАБС, показателям, указанным в Законе Липецкой области «Об областном бюджете на 2022 год и на плановый период 2023 и 2024 годов» с учетом изменений, внесенных в закон в ходе исполнения бюджета;



- проанализировано использование средств областного бюджета, соблюдение принципов и правил бухгалтерского учета, применяемых при подготовке бюджетной отчетности.

Полнота представленной бюджетной отчетности соответствует требованиям статьи 264.1 Бюджетного кодекса РФ, приказу Минфина России от 28.12.2010 № 191н «Об утверждении инструкции о порядке составления и предоставления годовой, квартальной и месячной отчетности об исполнении бюджета бюджетной системы Российской Федерации».

Фактов, способных негативно повлиять на достоверность отчетности, не выявлено.

В целом, проведенные внешние проверки позволяют сделать вывод об условной достоверности бюджетной отчетности как носителя информации о финансовой деятельности главных распорядителей бюджетных средств.



10. Выводы

1. Контрольно-счетная палата отмечает, что при представлении документов для проведения внешней проверки годового отчета об исполнении областного бюджета соблюдены требования Бюджетного кодекса Российской Федерации и Закона Липецкой области «О бюджетном процессе Липецкой области».

2. Отклонения утвержденных бюджетных назначений, отраженных в отчетности, от показателей, утвержденных Законом Липецкой области «Об областном бюджете на 2022 год и на плановый период 2023 и 2024 годов», не противоречат требованиям действующего законодательства.

3. Оценивая итоги исполнения областного бюджета по отношению к утвержденным бюджетным назначениям согласно Отчету, можно констатировать, что доходы областного бюджета исполнены на 111,5% (93 549,5 млн рублей), расходная часть бюджета - на 91,2% (98 158,9 млн рублей), дефицит составил 4 609,4 млн рублей.

4. В ходе внешней проверки годового отчета об исполнении областного бюджета и внешней проверки бюджетной отчетности за 2022 год нарушений не установлено, что позволяет сделать вывод об условной достоверности бюджетной отчетности, как носителя информации о финансовой деятельности главных распорядителей бюджетных средств.

**Аудитор
Контрольно-счетной палаты
Липецкой области**

А.Н. Лазарев