



Бюджет для граждан к проекту закона о бюджете на 2017 год и на плановый период 2018 и 2019 годов



ЛИПЕЦКАЯ ОБЛАСТЬ



Уважаемые жители Липецкой области!



"Бюджет для граждан" – один из инструментов реализации проекта "Открытое Правительство", который призван повысить открытость органов власти в отношении граждан, обеспечить доступность и качество государственных услуг. Надеемся, что информация о бюджете, представленная в информативной и компактной форме, позволит вам углубить свои знания о бюджете и создать основы для активного участия в бюджетных процессах региона.



**Заместитель главы администрации
Липецкой области – начальник
управления финансов**

В.М. Щеглеватых



«Управление финансов области – исполнительный орган государственной власти Липецкой области, обеспечивающий проведение единой бюджетной политики и осуществляющий общее руководство организацией финансов Липецкой области.»

Контактная информация

Руководитель

**Щеглеватых
Вячеслав Михайлович**

Адрес

398000, г. Липецк пл. Плеханова, 4

Телефон, факс

368-470, 368-427

**Адрес электронной
почты**

obl@fin.lipetsk.ru


Режим работы

**Пн-Чт с 8-30 до 17-30, Пт с 08-30 до 16-30
Перерыв с 13-00 до 13-48**





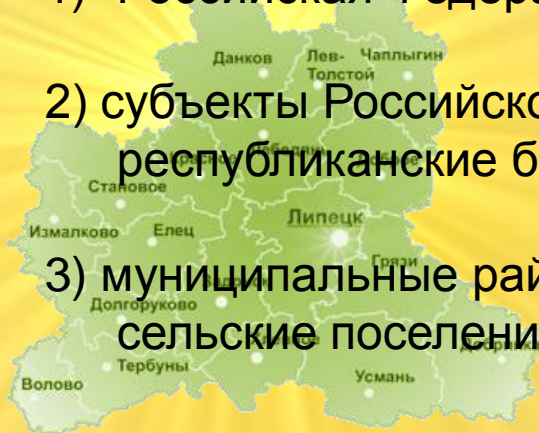
Определение бюджета, виды бюджетов



БЮДЖЕТ - форма образования и расходования денежных средств для решения задач и функций государства и местного самоуправления

Каждое публично-правовое образование имеет свой **БЮДЖЕТ**:

- 1) Российская Федерация - федеральный бюджет,
- 2) субъекты Российской Федерации – областной, краевой, республиканские бюджеты;
- 3) муниципальные районы, городские округа, городские и сельские поселения – местные бюджеты.





**На 2017 год в Липецкой области
сформировано 316 бюджетов, в том
числе:**

областной бюджет;

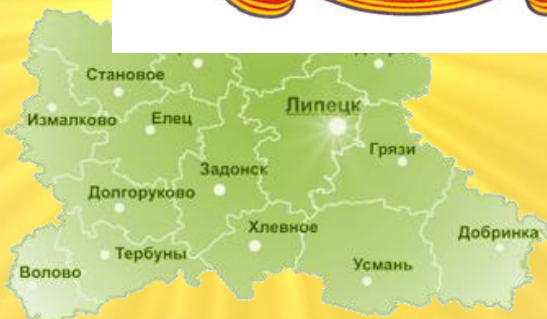
**бюджет территориального фонда
обязательного медицинского
страхования Липецкой области;**

2 бюджета городских округов;

**18 бюджетов муниципальных
районов;**

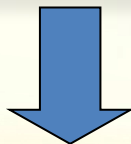
6 бюджетов городских поселений;

288 бюджетов сельских поселений.





Основные параметры бюджета



Поступающие в бюджет денежные средства или **ДОХОДЫ БЮДЖЕТА**



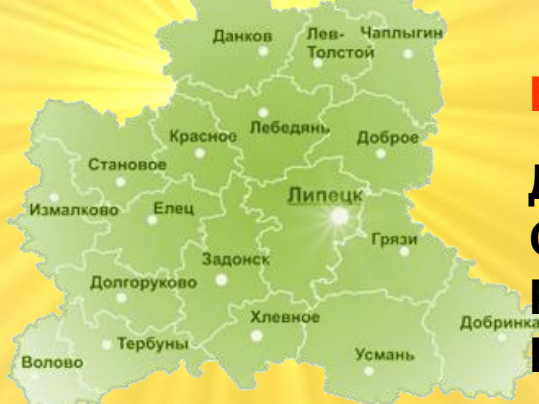
Выплачиваемые из бюджета денежные средства или **РАСХОДЫ БЮДЖЕТА**

РАСХОДЫ МЕНЬШЕ ДОХОДОВ - ИМЕЕМ ПРОФИЦИТ БЮДЖЕТА

РАСХОДЫ БОЛЬШЕ ДОХОДОВ - ИМЕЕМ ДЕФИЦИТ БЮДЖЕТА

ВАЖНО:

ДЕФИЦИТ БЮДЖЕТА НЕ ДОЛЖЕН ПРЕВЫШАТЬ 15% СОБСТВЕННЫХ ДОХОДОВ БЮДЖЕТА СУБЪЕКТА РФ И 10 % СОБСТВЕННЫХ ДОХОДОВ МЕСТНОГО БЮДЖЕТА





Доходы и расходы бюджета

ПРИНЦИП разграничения доходов, расходов и источников финансирования дефицита бюджета

За каждым **БЮДЖЕТОМ** в соответствии с законодательством Российской Федерации закреплены **ДОХОДЫ**, **РАСХОДЫ** и источники финансирования дефицита **БЮДЖЕТА**



Разграничение доходов **БЮДЖЕТОВ** установлено Бюджетным кодексом РФ, региональным законодательством

Разграничение расходов **БЮДЖЕТОВ** установлено Федеральными законами от 06.10.1999г. № 184-ФЗ «Об общих принципах организации законодательных (представительных) и исполнительных органов государственной власти субъектов

РФ», от 06.10.2003г. № 131-ФЗ «Об общих принципах местного самоуправления в Российской Федерации», региональным законодательством



Доходы и расходы бюджета



Доходы **БЮДЖЕТА** составляют собственные доходы (НАЛОГОВЫЕ и НЕНАЛОГОВЫЕ ДОХОДЫ) и БЕЗВОЗМЕЗДНЫЕ ПОСТУПЛЕНИЯ от других бюджетов в виде ДОТАЦИЙ, СУБСИДИЙ, СУБВЕНЦИЙ и ИНЫХ МЕЖБЮДЖЕТНЫХ ТРАНСФЕРТОВ



Расходы **БЮДЖЕТА** включают расходы на оказание государственных (муниципальных) услуг, социальное обеспечение населения, бюджетные инвестиции, предоставление межбюджетных трансфертов, обслуживание государственного (муниципального) долга





Доходы бюджета - поступающие в бюджет денежные средства, за исключением средств, являющихся источниками финансирования дефицита бюджета.

Доходы бюджета

Налоговые доходы

Поступления от уплаты налогов, установленных Налоговым кодексом Российской Федерации:

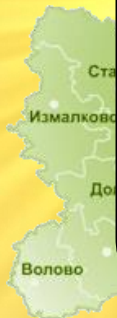
- налог на прибыль организаций
- налог на доходы физических лиц
- акцизы
- иные налоги

Неналоговые доходы

Поступления доходов от использования государственного (муниципального) имущества, от платных услуг, оказываемых бюджетными учреждениями, штрафных санкций за нарушение законодательства, иных неналоговых платежей

Безвозмездные поступления

Поступления доходов в виде финансовой помощи, полученной от бюджетов других уровней бюджетной системы РФ (межбюджетные трансферты), безвозмездные поступления от организаций и граждан





ФЕДЕРАЛЬНЫЕ, РЕГИОНАЛЬНЫЕ, МЕСТНЫЕ НАЛОГИ

Под **налогом** понимается обязательный, индивидуально безвозмездный платеж, взимаемый с организаций и физических лиц в форме отчуждения принадлежащих им на праве собственности, хозяйственного ведения или оперативного управления денежных средств в целях финансового обеспечения деятельности государства и (или) муниципальных образований.



УСТАНОВЛЕННЫ НАЛОГОВЫМ КОДЕКСОМ РОССИЙСКОЙ ФЕДЕРАЦИИ

и обязательны к уплате на всей территории Российской Федерации

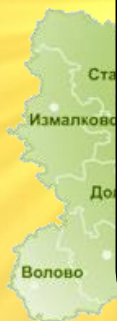
- налог на прибыль организаций
- налог на доходы физических лиц
- акцизы
- иные налоги

и законами субъектов Российской Федерации и обязательны к уплате на территориях соответствующих субъектов Российской Федерации

- налог на имущество организаций
- транспортный налог
- налог на игорный бизнес

и нормативными актами представительных органов муниципальных образований и обязательны к уплате на территориях соответствующих муниципальных образований

- земельный налог
- налог на имущество физических лиц





Виды финансовой помощи

Предоставляются на безвозвратной основе на первоочередные расходы

Дотации (от лат. «Dotatio»- дар, пожертвование)

Вы даете своему ребенку «карманные деньги»

Предоставляются на финансирование «переданных» полномочий другим публично-правовым образованиям

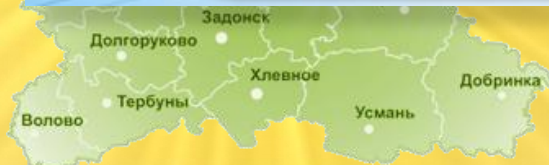
Субвенции (от лат. «Subvenire»- приходить на помощь)

Вы даете своему ребенку деньги и посылаете его в магазин купить продукты, строго по списку

Предоставляются на условиях долевого софинансирования расходов других бюджетов

Субсидии (от лат. «Subsidium»- поддержка)

Вы «добавляете» денег для того, чтобы ваш ребенок купил себе новый телефон, если остальные он накопил сам





Основные задачи и приоритетные направления бюджетной политики Липецкой области на 2017 год

12



- 1. Улучшение условий жизни населения Липецкой области, адресное решение социальных проблем, повышение качества государственных и муниципальных услуг
- 2. Оказание поддержки реальному сектору экономики
- 3. Стимулирование инновационного развития экономики
- 4. Проведение политики сдерживания роста бюджетных расходов при безусловном исполнении законодательно установленных публично-нормативных и иных социально значимых обязательств
- 5. Повышение эффективности бюджетных расходов и устойчивости бюджета за счет выявления и сокращения неэффективных затрат, концентрации ресурсов на приоритетных направлениях развития и выполнении публичных обязательств
- 6. Ограничение бюджетного дефицита до уровня не более 10 процентов от суммы доходов бюджета без учета объема безвозмездных поступлений
- 7. Снижения объема государственного долга области до уровня, не превышающего 50 % общего объема доходов бюджета без учета безвозмездных поступлений





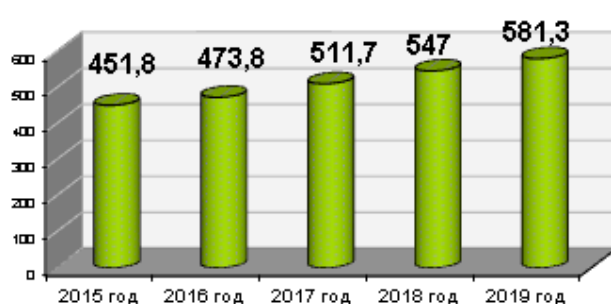
Показатели социально-экономического развития Липецкой области

Проект областного бюджета на очередной финансовый год и на плановый период составляется на основе прогноза социально-экономического развития области

Среднегодовая численность населения области

2015 год - **1157** тыс.человек 2016 год - **1155** тыс.человек 2017 год - **1153** тыс.человек
2018 год - **1150** тыс.человек 2019 год - **1147** тыс.человек

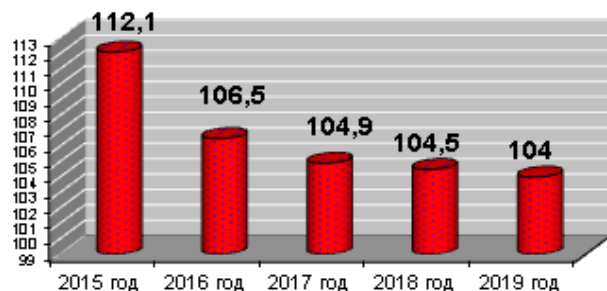
Валовый региональный продукт, млрд.руб.



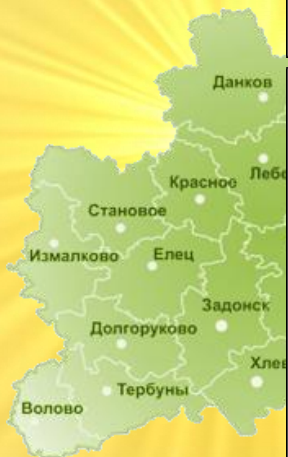
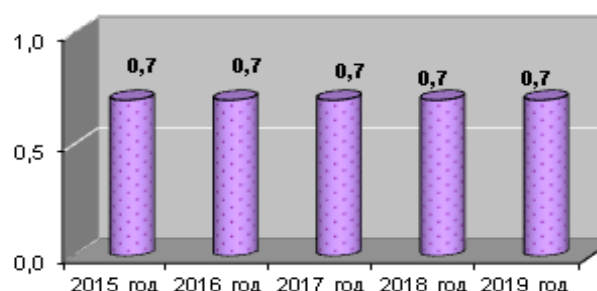
Фонд начисленной заработной платы, млрд.руб.



Индекс потребительских цен,
% декабрь к декабрю предыдущего года



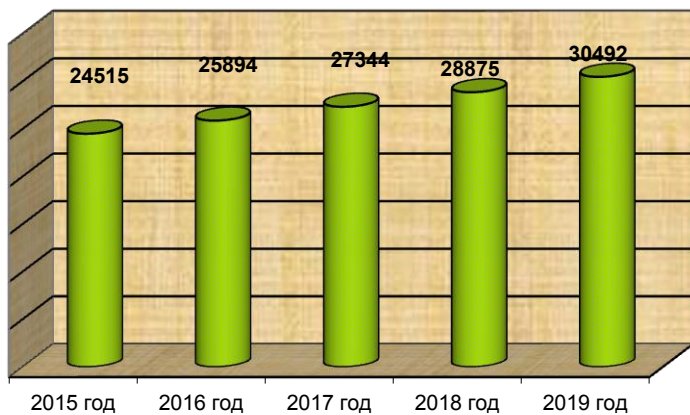
Уровень зарегистрированной безработицы,
в % к экономически активному населению



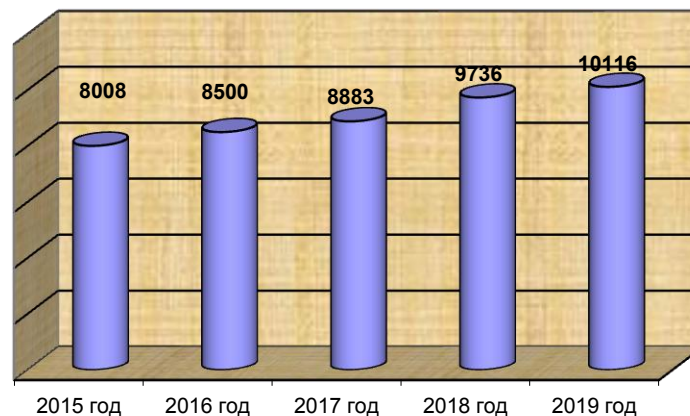


Показатели социально-экономического развития Липецкой области

Среднемесячная номинальная начисленная заработная плата в целом по региону, руб.



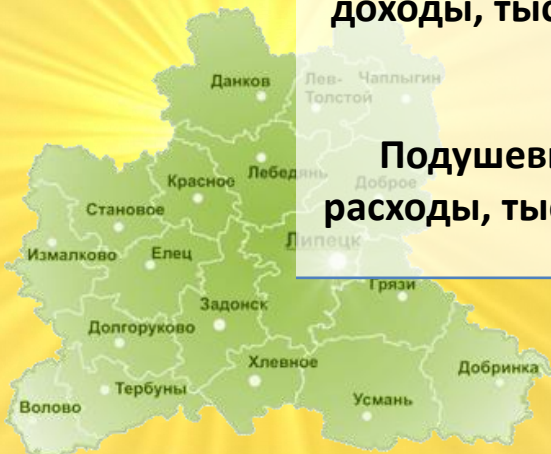
Величина прожиточного минимума (в среднем на душу населения), руб. в месяц





Подушевые показатели доходов и расходов бюджета в сравнении с другими субъектами ЦФО РФ за 2015 год

	Регионы			
	Липецкая область	Воронежская область	Тамбовская область	Белгородская область
Численность населения, тыс.чел.	1157,0	2332,3	1056,4	1549,0
Подушевые доходы, тыс.руб.	50,7	42,2	46,2	52,3
Подушевые расходы, тыс.руб.	50,9	45,1	49,3	54,0





Субъекты Российской Федерации с высоким качеством управления региональными финансами за 2015 год

(в алфавитном порядке)

16

- Алтайский край
- Владимирская область
- Воронежская область
- г. Москва
- г. Санкт-Петербург
- Иркутская область
- Кабардино-Балкарская Республика
- Курская область
- Ленинградская область
- **Липецкая область**
- Московская область
- Мурманская область
- Ненецкий автономный округ
- Новгородская область
- Омская область

- Оренбургская область
- Пензенская область
- Пермский край
- Республика Адыгея
- Республика Алтай
- Республика Башкортостан
- Республика Бурятия
- Республика Саха (Якутия)
- Рязанская область
- Сахалинская область
- Ставропольский край
- Томская область
- Тульская область
- Ханты-Мансийский автономный округ
- Челябинская область
- Ямало-Ненецкий автономный округ

Итого 31 регион
(22 региона в 2014 г., 23 региона в 2013 г.)



Информация о проектах по поддержке местных инициатив, направленных на решение вопросов местного значения при непосредственном участии граждан¹⁷

Портал неравнодушных <http://www.narodportal.ru>.

Портал неравнодушных

Администрация Липецкой области

Портал неравнодушных

Обсудить Идеи Опросы Участники Новости

Вместе сделаем Липецкую область лучше!

Органов власти задействовано 39

Вопросов вынесено на обсуждение 18

предложений 512 одобренных 300

Участников проекта 4416

Идей предложено 796

предложений 7239 одобренных 11895

Как сделать лучше Липецкую область? Назовите главные задачи!

Зарегистрироваться Авторизоваться

« Мы должны делегировать полномочия людям, привлечь их к обсуждению самых различных вопросов »

Олег Королев
Глава администрации Липецкой области

Оставить сообщение



Сведения об общем объеме доходов и расходов консолидированного бюджета Липецкой области на 2017 год

Показатели	млн.руб.	
	Доходы	Расходы
Консолидированный бюджет области	54 599,2	55 153,5
в том числе:		
Областной бюджет	44889,9	46100,5
Местные бюджеты	21 933,4	21 277,2
<i>из них межбюджетные трансферты бюджетам муниципальных образований из областного бюджета</i>	12 224,1	12 224,1





Сведения об общем объеме доходов и расходов консолидированного бюджета Липецкой области на 2018 год

Показатели	млн.руб.	
	Доходы	Расходы
Консолидированный бюджет области	56 088,6	56 222,7
в том числе:		
Областной бюджет	46256,4	46390,4
Местные бюджеты	19 408,9	19 408,9
<i>из них межбюджетные трансферты бюджетам муниципальных образований из областного бюджета</i>	10 434,5	10 434,5





Сведения об общем объеме доходов и расходов консолидированного бюджета Липецкой области на 2019 год

Показатели	млн.руб.	
	Доходы	Расходы
Консолидированный бюджет области	57 848,6	57 848,6
в том числе:		
Областной бюджет	47720,2	47720,2
Местные бюджеты	19 623,2	19 623,2
<i>из них межбюджетные трансферты бюджетам муниципальных образований из областного бюджета</i>	10 433,3	10 433,3





Налоговые льготы



Объем предоставляемых в 2017 году налоговых льгот, установленных областным законодательством, оценивается в 500 млн. рублей.

В настоящее время региональным законодательством предоставляются льготы исключительно инвестиционного, инновационного и социального характера.

В результате удельный вес региональных налоговых льгот в общем объеме налоговых доходов бюджета области не превысит 3 процентов.





Деятельность органов власти

22

Органами государственной власти области проводится налоговая политика, направленная на улучшение инвестиционного климата и создание условий для экономического роста, в том числе в рамках особых экономических зон, индустриальных парков и промышленных кластеров. Основными приоритетами налоговой политики области на 2017-2019 годы будут являться сохранение инвестиционных налоговых льгот и преференций субъектам малого предпринимательства.

Органами исполнительной власти и местного самоуправления совместно с правоохранительными органами проводятся мероприятия по расширению налогооблагаемой базы и улучшению администрирования налоговых и неналоговых доходов - легализация "теневого" бизнеса и нелегального наемного труда, выявление и пресечение нарушений трудового и налогового законодательства и принятие мер административного воздействия, обеспечение полного учета объектов недвижимости для целей налогообложения, обеспечение полноты и своевременности перечислений в бюджет налогов и неналоговых платежей.





Параметры областного бюджета на 2017 год

млн. руб.

Доходы
44889,9

Расходы
46100,5

Дефицит
1210,6





Параметры областного бюджета на 2018 год

млн. руб.

Доходы
46256,3

Расходы
46390,4

Дефицит
134,1





Параметры областного бюджета на 2019 год

млн. руб.

Доходы
47720,2

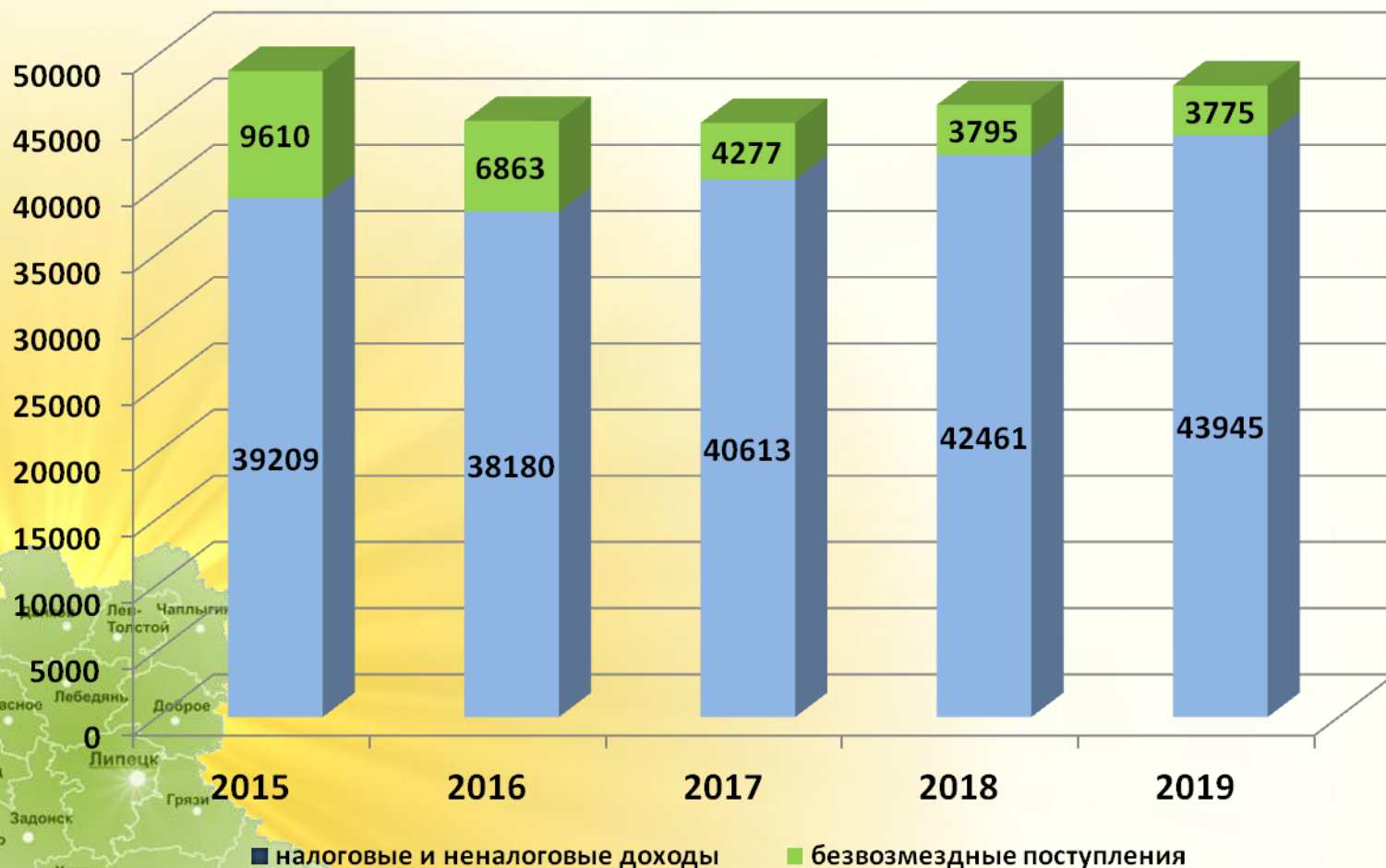
Расходы
47720,2

Дефицит
0





Доходы областного бюджета на стадии проекта закона об областном бюджете



2015

2016

2017

2018

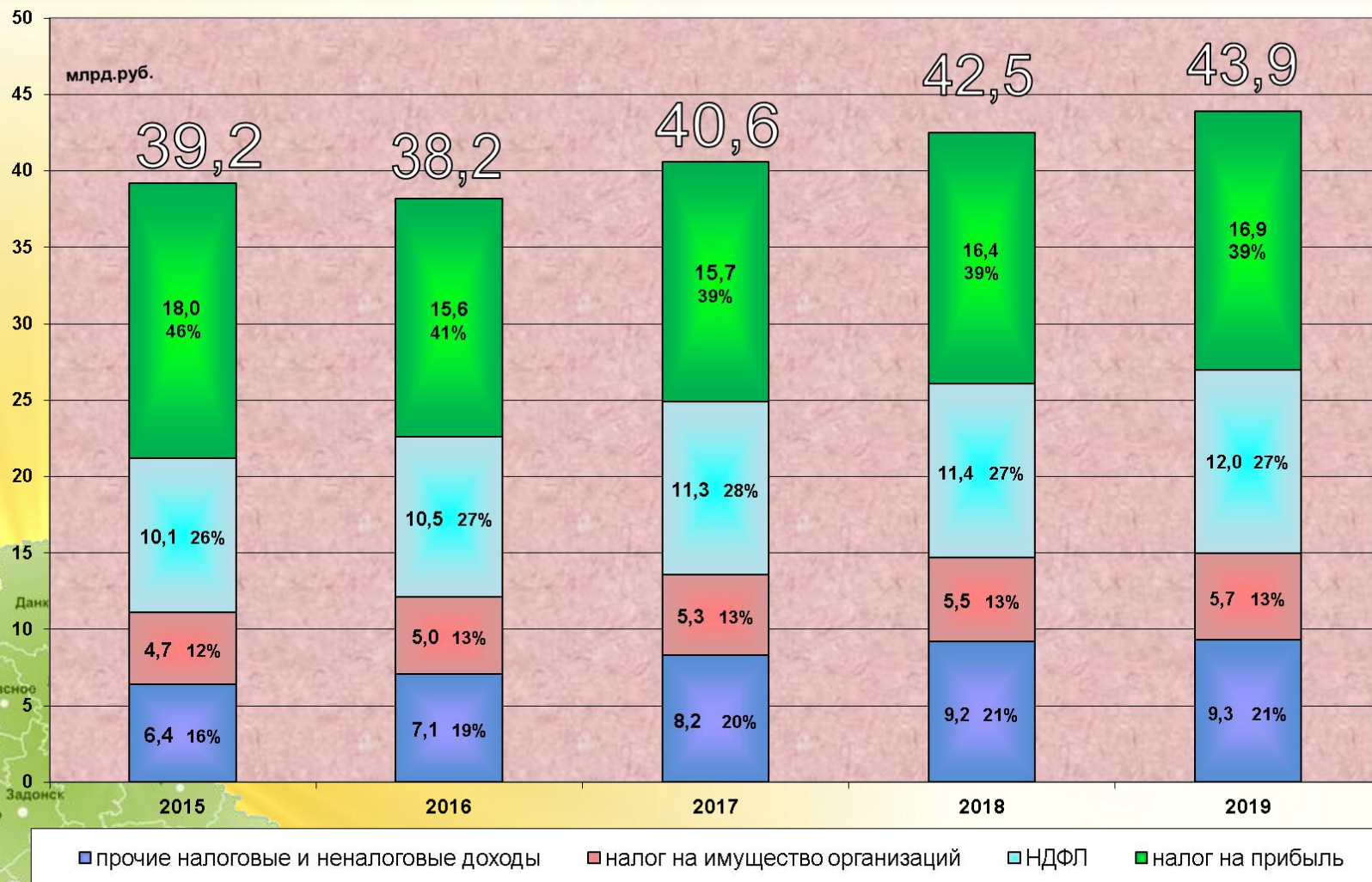
2019

■ налоговые и неналоговые доходы

■ безвозмездные поступления



Структура налоговых и неналоговых доходов областного бюджета в 2015 - 2019 годах





МЕЖБЮДЖЕТНЫЕ ТРАНСФЕРТЫ ИЗ ФЕДЕРАЛЬНОГО БЮДЖЕТА В 2017 ГОДУ



	тыс.руб.
Всего межбюджетных трансфертов	4 277 158,4
в том числе:	
дотации	1 200 000,0
субвенции	2 044 739,4
иные межбюджетные трансферты	81 061,8
субсидии	951 357,2
из них:	
поддержка сельского хозяйства	929 059,6
прочие мероприятия	22 297,6



МЕЖБЮДЖЕТНЫЕ ТРАНСФЕРТЫ ИЗ ФЕДЕРАЛЬНОГО БЮДЖЕТА В 2018-2019 ГОДАХ



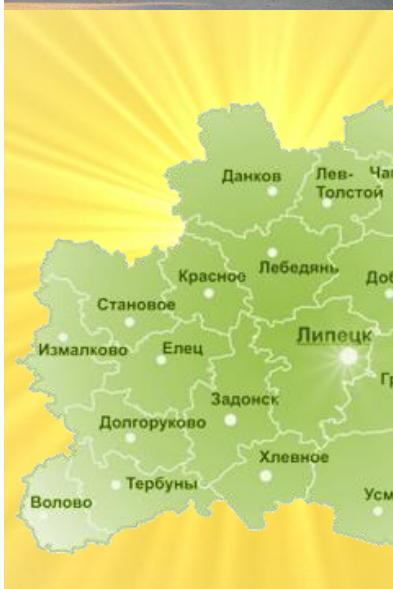
	тыс.руб.	
	2018 год	2019 год
Всего межбюджетных трансфертов	3 795 275,5	3 775 018,5
в том числе:		
дотации	800 000,0	800 000,0
субвенции	2 017 587,6	2 019 346,9
иные межбюджетные трансферты	78 373,0	76 669,3
субсидии	899 314,9	879 002,3
из них:		
поддержка сельского хозяйства	880 401,5	860 500,1
прочие мероприятия	18 913,4	18 502,2



МЕЖБЮДЖЕТНЫЕ ТРАНСФЕРТЫ ОРГАНАМ МЕСТНОГО САМОУПРАВЛЕНИЯ В 2017 ГОДУ

30

	тыс.руб.
Всего межбюджетных трансфертов	12 256 631,6
в том числе:	
дотации и гранты	1 956 982,3
субвенции	8 296 301,6
иные межбюджетные трансферты	27 400,0
субсидии	1 975 947,7
из них:	
обеспечение дорожной деятельности в отношении автомобильных дорог общего пользования местного значения	1 102 585,0
создание новых мест в общеобразовательных организациях	200 000,0
реализация муниципальных программ (подпрограмм) в области энергосбережения и повышения энергетической эффективности	128 000,0
осуществление капитального ремонта и бюджетных инвестиций в объекты муниципальной собственности	112 620,0
благоустройство территорий поселений и городских округов	98 557,2
строительство сельских домов культуры	50 000,0
прочие мероприятия	284 185,6





МЕЖБЮДЖЕТНЫЕ ТРАНСФЕРТЫ ОРГАНАМ МЕСТНОГО САМОУПРАВЛЕНИЯ В 2018-2019 ГОДАХ

31

	тыс.руб.	
	2018 год	2019 год
Всего межбюджетных трансфертов	10 877 623,5	10 884 877,9
в том числе:		
дотации и гранты (с учетом нераспределенной суммы)	897 697,0	906 104,0
субвенции	8 236 814,6	8 236 754,6
иные межбюджетные трансферты	0	0
субсидии	1 743 111,9	1 742 019,3
из них:		
обеспечение дорожной деятельности в отношении автомобильных дорог общего пользования местного значения	987 961,5	993 541,5
создание новых мест в общеобразовательных организациях	200 000,0	200 000,0
реализация муниципальных программ (подпрограмм) в области энергосбережения и повышения энергетической эффективности	130 500,0	130 500,0
строительство сельских домов культуры	100 000,0	100 000,0
осуществление капитального ремонта и бюджетных инвестиций в объекты муниципальной собственности	50 000,0	50 000,0
благоустройство территорий поселений и городских округов	43 228,7	43 228,7
прочие мероприятия	231 421,7	224 749,1





Распределение ассигнований областного бюджета по разделам и подразделам классификации расходов бюджетов Российской Федерации на 2017 год (1)

32

(тыс.руб.)

Наименование	Раздел	Подраздел	Сумма
ОБЩЕГОСУДАРСТВЕННЫЕ ВОПРОСЫ	01		3 593 950,2
Функционирование высшего должностного лица субъекта Российской Федерации и муниципального образования	01	02	4 070,0
Функционирование законодательных (представительных) органов государственной власти и представительных органов муниципальных образований	01	03	57 924,4
Функционирование Правительства Российской Федерации, высших исполнительных органов государственной власти субъектов Российской Федерации, местных администраций	01	04	283 329,9
Обеспечение деятельности финансовых, налоговых и таможенных органов и органов финансового (финансово-бюджетного) надзора	01	06	134 761,9
Обеспечение проведения выборов и референдумов	01	07	34 088,3
Фундаментальные исследования	01	10	3 500,0
Резервные фонды	01	11	30 000,0
Другие общегосударственные вопросы	01	13	3 046 275,7





Распределение ассигнований областного бюджета по разделам и подразделам классификации расходов бюджетов Российской Федерации на 2017 год (2)

33

(тыс.руб.)

Наименование	Раздел	Подраздел	Сумма
НАЦИОНАЛЬНАЯ ОБОРОНА	02		25 370,9
Мобилизационная и вневойсковая подготовка	02	03	24 410,9
Мобилизационная подготовка экономики	02	04	960,0
НАЦИОНАЛЬНАЯ БЕЗОПАСНОСТЬ И ПРАВООХРАНИТЕЛЬНАЯ ДЕЯТЕЛЬНОСТЬ	03		700 454,1
Органы юстиции	03	04	108 225,1
Защита населения и территории от чрезвычайных ситуаций природного и техногенного характера, гражданская оборона	03	09	2 500,0
Обеспечение пожарной безопасности	03	10	459 519,5
Миграционная политика	03	11	7 308,0
Другие вопросы в области национальной безопасности и правоохранительной деятельности	03	14	122 901,5
НАЦИОНАЛЬНАЯ ЭКОНОМИКА	04		9 331 678,3
Общеэкономические вопросы	04	01	275 537,3
Воспроизводство минерально-сырьевой базы	04	04	4 509,1
Сельское хозяйство и рыболовство	04	05	2 070 816,5
Водное хозяйство	04	06	80 962,2
Лесное хозяйство	04	07	424 399,9
Транспорт	04	08	631 457,4
Дорожное хозяйство (дорожные фонды)	04	09	4 584 036,8
Другие вопросы в области национальной экономики	04	12	1 259 959,1





Распределение ассигнований областного бюджета по разделам и подразделам классификации расходов бюджетов Российской Федерации на 2017 год (3)

(тыс.руб.)

Наименование	Раздел	Подраздел	Сумма
ЖИЛИЩНО-КОММУНАЛЬНОЕ ХОЗЯЙСТВО	05		622 744,1
Жилищное хозяйство	05	01	80 244,7
Коммунальное хозяйство	05	02	351 903,0
Благоустройство	05	03	98 557,2
Другие вопросы в области жилищно-коммунального хозяйства	05	05	92 039,2
ОХРАНА ОКРУЖАЮЩЕЙ СРЕДЫ	06		128 561,7
Сбор, удаление отходов и очистка сточных вод	06	02	48 244,7
Другие вопросы в области охраны окружающей среды	06	05	80 317,0
ОБРАЗОВАНИЕ	07		10 591 153,5
Дошкольное образование	07	01	2 367 845,8
Общее образование	07	02	6 437 689,7
Дополнительное образование детей	07	03	67 906,0
Среднее профессиональное образование	07	04	1 309 429,8
Профессиональная подготовка, переподготовка и повышение квалификации	07	05	72 412,8
Молодежная политика	07	07	163 546,5
Другие вопросы в области образования	07	09	172 322,9





Распределение ассигнований областного бюджета по разделам и подразделам классификации расходов бюджетов Российской Федерации на 2017 год (4)

35

(тыс.руб.)

Наименование	Раздел	Подраздел	Сумма
КУЛЬТУРА, КИНЕМАТОГРАФИЯ	08		582 846,7
Культура	08	01	510 576,3
Другие вопросы в области культуры, кинематографии	08	04	72 270,4
ЗДРАВООХРАНЕНИЕ	09		2 935 957,5
Стационарная медицинская помощь	09	01	1 735 859,6
Амбулаторная помощь	09	02	145 704,0
Скорая медицинская помощь	09	04	34 798,0
Санаторно-оздоровительная помощь	09	05	192 622,0
Заготовка, переработка, хранение и обеспечение безопасности донорской крови и ее компонентов	09	06	128 844,0
Другие вопросы в области здравоохранения	09	09	698 129,9
СОЦИАЛЬНАЯ ПОЛИТИКА	10		12 506 904,4
Пенсионное обеспечение	10	01	135 783,4
Социальное обслуживание населения	10	02	1 670 506,0
Социальное обеспечение населения	10	03	9 311 482,1
Охрана семьи и детства	10	04	1 198 434,8
Другие вопросы в области социальной политики	10	06	190 698,1





Распределение ассигнований областного бюджета по разделам и подразделам классификации расходов бюджетов Российской Федерации на 2017 год (5)

36

(тыс.руб.)

Наименование	Раздел	Подраздел	Сумма
ФИЗИЧЕСКАЯ КУЛЬТУРА И СПОРТ	11		892 714,6
Физическая культура	11	01	161 607,0
Массовый спорт	11	02	634 001,0
Спорт высших достижений	11	03	80 546,8
Другие вопросы в области физической культуры и спорта	11	05	16 559,8
СРЕДСТВА МАССОВОЙ ИНФОРМАЦИИ	12		252 342,0
Телевидение и радиовещание	12	01	124 360,0
Периодическая печать и издательства	12	02	108 378,1
Другие вопросы в области средств массовой информации	12	04	19 603,9
ОБСЛУЖИВАНИЕ ГОСУДАРСТВЕННОГО И МУНИЦИПАЛЬНОГО ДОЛГА	13		1 738 689,0
Обслуживание государственного внутреннего и муниципального долга	13	01	1 738 689,0
МЕЖБЮДЖЕТНЫЕ ТРАНСФЕРТЫ ОБЩЕГО ХАРАКТЕРА БЮДЖЕТАМ БЮДЖЕТНОЙ СИСТЕМЫ РОССИЙСКОЙ ФЕДЕРАЦИИ	14		2 197 102,3
Дотации на выравнивание бюджетной обеспеченности субъектов Российской Федерации и муниципальных образований	14	01	1 524 539,4
Иные дотации	14	02	431 942,9
Прочие межбюджетные трансферты общего характера	14	03	240 620,0
ВСЕГО			46 100 469,3





Распределение ассигнований областного бюджета по разделам и подразделам классификации расходов бюджетов Российской Федерации на 2018 и 2019 год (1)

37

(тыс.руб.)

Наименование	Раздел	Подраздел	2018 год	2019 год
ОБЩЕГОСУДАРСТВЕННЫЕ ВОПРОСЫ	01		1 707 777,7	1 706 750,7
Функционирование высшего должностного лица субъекта Российской Федерации и муниципального образования	01	02	4 070,0	4 070,0
Функционирование законодательных (представительных) органов государственной власти и представительных органов муниципальных образований	01	03	57 924,4	57 924,4
Функционирование Правительства Российской Федерации, высших исполнительных органов государственной власти субъектов Российской Федерации, местных администраций	01	04	278 429,9	278 429,9
Обеспечение деятельности финансовых, налоговых и таможенных органов и органов финансового (финансово-бюджетного) надзора	01	06	134 761,9	134 761,9
Обеспечение проведения выборов и референдумов	01	07	34 088,3	34 088,3
Фундаментальные исследования	01	10	3 500,0	3 500,0
Резервные фонды	01	11	30 000,0	30 000,0
Другие общегосударственные вопросы	01	13	1 165 003,2	1 163 976,2





Распределение ассигнований областного бюджета по разделам и подразделам классификации расходов бюджетов Российской Федерации на 2018 и 2019 год (2)

(тыс.руб.)

Наименование	Раздел	Подраздел	2018 год	2019 год
НАЦИОНАЛЬНАЯ ОБОРОНА	02		25 370,9	25 370,9
Мобилизационная и вневоинская подготовка	02	03	24 410,9	24 410,9
Мобилизационная подготовка экономики	02	04	960,0	960,0
НАЦИОНАЛЬНАЯ БЕЗОПАСНОСТЬ И ПРАВООХРАНИТЕЛЬНАЯ ДЕЯТЕЛЬНОСТЬ	03		601 440,4	601 429,3
Органы юстиции	03	04	101 621,6	101 610,5
Обеспечение пожарной безопасности	03	10	449 000,8	449 000,8
Миграционная политика	03	11	6 937,5	6 937,5
Другие вопросы в области национальной безопасности и правоохранительной деятельности	03	14	43 880,5	43 880,5
НАЦИОНАЛЬНАЯ ЭКОНОМИКА	04		9 341 940,7	9 428 801,9
Общеэкономические вопросы	04	01	244 096,1	244 096,1
Воспроизводство минерально-сырьевой базы	04	04	4 509,1	4 509,1
Сельское хозяйство и рыболовство	04	05	2 203 769,9	2 183 868,5
Водное хозяйство	04	06	78 857,5	83 788,0
Лесное хозяйство	04	07	416 241,7	418 068,8
Транспорт	04	08	555 951,5	555 951,5
Дорожное хозяйство (дорожные фонды)	04	09	4 855 316,8	4 955 321,8
Другие вопросы в области национальной экономики	04	12	983 198,1	983 198,1





Распределение ассигнований областного бюджета по разделам и подразделам классификации расходов бюджетов Российской Федерации на 2018 и 2019 год (3)

(тыс.руб.)

Наименование	Раздел	Подраздел	2018 год	2019 год
ЖИЛИЩНО-КОММУНАЛЬНОЕ ХОЗЯЙСТВО	05		618 853,2	721 892,9
Жилищное хозяйство	05	01	69 773,4	69 773,4
Коммунальное хозяйство	05	02	416 181,9	519 221,6
Благоустройство	05	03	43 228,7	43 228,7
Другие вопросы в области жилищно-коммунального хозяйства	05	05	89 669,2	89 669,2
ОХРАНА ОКРУЖАЮЩЕЙ СРЕДЫ	06		130 417,6	123 745,0
Сбор, удаление отходов и очистка сточных вод	06	02	51 300,6	44 628,0
Другие вопросы в области охраны окружающей среды	06	05	79 117,0	79 117,0
ОБРАЗОВАНИЕ	07		10 551 645,7	10 496 246,9
Дошкольное образование	07	01	2 367 845,8	2 367 845,8
Общее образование	07	02	6 462 097,4	6 415 517,8
Дополнительное образование детей	07	03	68 973,0	69 872,4
Среднее профессиональное образование	07	04	1 263 555,9	1 253 837,3
Профессиональная подготовка, переподготовка и повышение квалификации	07	05	75 252,8	75 252,8
Молодежная политика	07	07	156 047,9	156 047,9
Другие вопросы в области образования	07	09	157 872,9	157 872,9





Распределение ассигнований областного бюджета по разделам и подразделам классификации расходов бюджетов Российской Федерации на 2018 и 2019 год (4)

40

(тыс.руб.)

Наименование	Раздел	Подраздел	2018 год	2019 год
КУЛЬТУРА, КИНЕМАТОГРАФИЯ	08		576 362,7	576 362,7
Культура	08	01	552 889,3	552 889,3
Другие вопросы в области культуры, кинематографии	08	04	23 473,4	23 473,4
ЗДРАВООХРАНЕНИЕ	09		2 859 029,0	2 858 617,8
Стационарная медицинская помощь	09	01	1 708 039,6	1 708 039,6
Амбулаторная помощь	09	02	94 204,0	94 204,0
Скорая медицинская помощь	09	04	34 798,0	34 798,0
Санаторно-оздоровительная помощь	09	05	191 642,0	191 642,0
Заготовка, переработка, хранение и обеспечение безопасности донорской крови и ее компонентов	09	06	128 844,0	128 844,0
Другие вопросы в области здравоохранения	09	09	701 501,4	701 090,2
СОЦИАЛЬНАЯ ПОЛИТИКА	10		12 490 162,6	12 520 347,7
Пенсионное обеспечение	10	01	135 783,4	135 783,4
Социальное обслуживание населения	10	02	1 670 506,0	1 670 506,0
Социальное обеспечение населения	10	03	9 256 977,8	9 254 987,8
Охрана семьи и детства	10	04	1 236 197,3	1 268 372,4
Другие вопросы в области социальной политики	10	06	190 698,1	190 698,1





Распределение ассигнований областного бюджета по разделам и подразделам классификации расходов бюджетов Российской Федерации на 2018 и 2019 год (5)

41

(тыс.руб.)

Наименование	Раздел	Подраздел	2018 год	2019 год
ФИЗИЧЕСКАЯ КУЛЬТУРА И СПОРТ	11		1 248 168,9	1 391 846,1
Физическая культура	11	01	159 385,0	159 025,0
Массовый спорт	11	02	993 970,6	1 138 007,8
Спорт высших достижений	11	03	78 283,5	78 283,5
Другие вопросы в области физической культуры и спорта	11	05	16 529,8	16 529,8
СРЕДСТВА МАССОВОЙ ИНФОРМАЦИИ	12		223 042,0	223 042,0
Телевидение и радиовещание	12	01	95 360,0	95 360,0
Периодическая печать и издательства	12	02	108 378,1	108 378,1
Другие вопросы в области средств массовой информации	12	04	19 303,9	19 303,9
ОБСЛУЖИВАНИЕ ГОСУДАРСТВЕННОГО И МУНИЦИПАЛЬНОГО ДОЛГА	13		2 396 961,0	3 270 000,0
Обслуживание государственного внутреннего и муниципального долга	13	01	2 396 961,0	3 270 000,0





Распределение ассигнований областного бюджета по разделам и подразделам классификации расходов бюджетов Российской Федерации на 2018 и 2019 год (6)

42

(тыс.руб.)

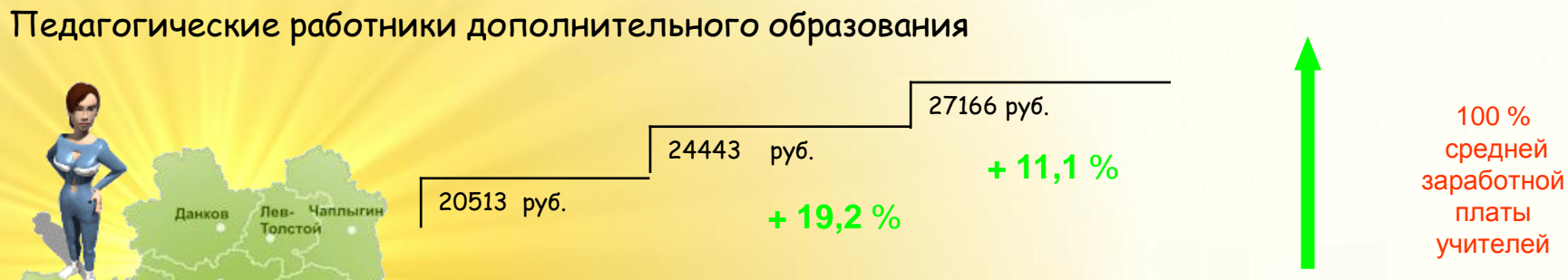
Наименование	Раздел	Подраздел	2018 год	2019 год
МЕЖБЮДЖЕТНЫЕ ТРАНСФЕРТЫ ОБЩЕГО ХАРАКТЕРА БЮДЖЕТАМ БЮДЖЕТНОЙ СИСТЕМЫ РОССИЙСКОЙ ФЕДЕРАЦИИ	14		1 078 197,0	1 086 604,0
Дотации на выравнивание бюджетной обеспеченности субъектов Российской Федерации и муниципальных образований	14	01	885 697,0	894 104,0
Иные дотации	14	02	12 000,0	12 000,0
Прочие межбюджетные трансферты общего характера	14	03	180 500,0	180 500,0
УСЛОВНО УТВЕРЖДЕННЫЕ РАСХОДЫ	99		2 541 077,7	2 689 171,8
Условно утвержденные расходы	99	99	2 541 077,7	2 689 171,8
ВСЕГО			46 390 447,2	47 720 229,8





Реализация Указа Президента РФ №597 в сфере образования

Размер среднемесячной зарплаты и темп прироста к уровню предыдущего года

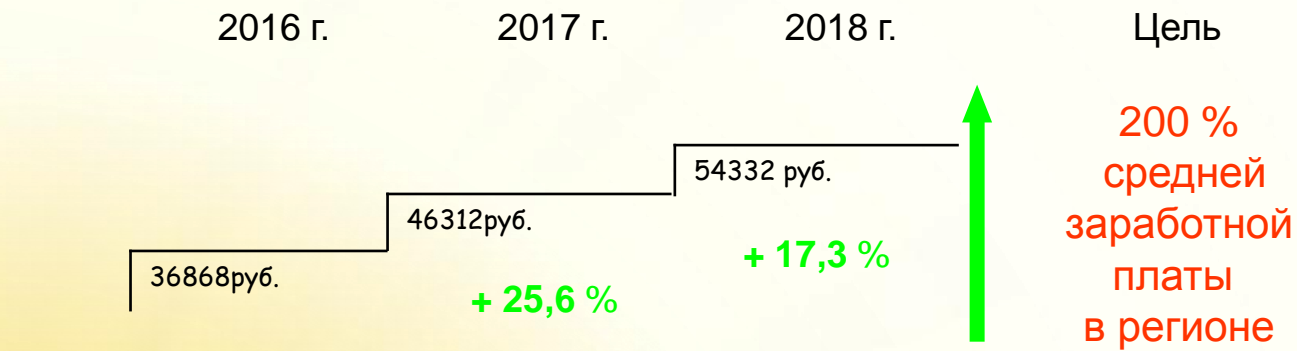





Реализация Указа Президента РФ №597 в сфере здравоохранения

Размер среднемесячной зарплаты и темп прироста к уровню предыдущего года

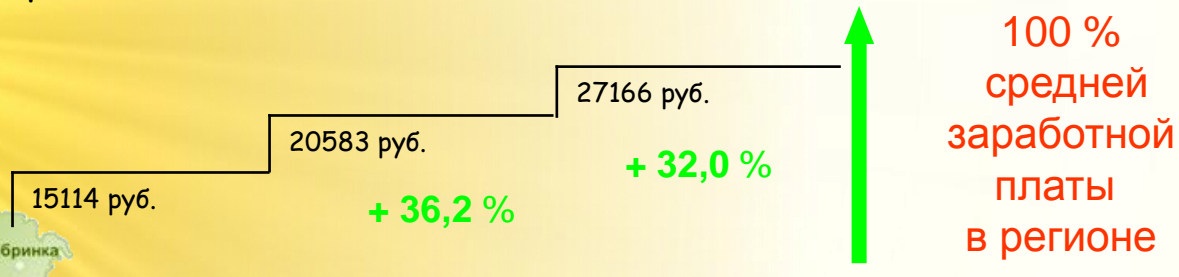
Врачи:



Средний медицинский персонал:



Младший медицинский персонал:





Реализация Указа Президента РФ №597 в сфере культуры и социальной защиты

Размер среднемесячной зарплаты и темп прироста к уровню предыдущего года

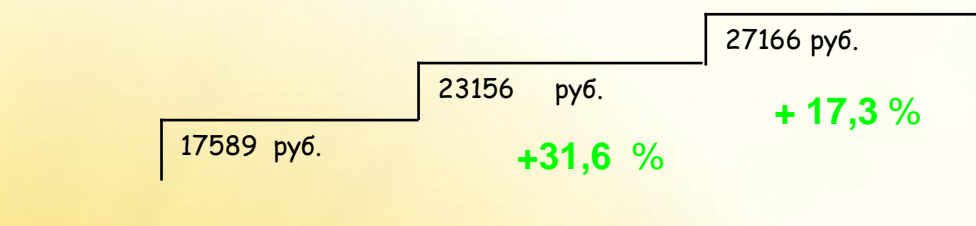

2016 г.

2017 г.

2018 г.

Цель

Работники учреждений культуры:



↑ 100 %
средней
заработной
платы
в регионе

Работники учреждений социальной защиты:



↑ 100 %
средней
заработной
платы
в регионе



СОЦИАЛЬНАЯ ПОДДЕРЖКА ОТДЕЛЬНЫХ КАТЕГОРИЙ ГРАЖДАН ИЗ ОБЛАСТНОГО БЮДЖЕТА РАСХОДЫ 4395,8 МЛН. РУБ.

46

Помощь малоимущим гражданам и гражданам в трудной жизненной ситуации	375,6 млн. руб.
<ul style="list-style-type: none">•20,8 тыс. семьям планируется выплатить субсидию на оплату жилого помещения и коммунальных услуг – 271,0 млн. руб.	<ul style="list-style-type: none">•35 тыс. семьям планируется оказать государственную социальную помощь и материальную помощь в трудной жизненной ситуации – 104,1 млн. руб.
Социальная поддержка в сфере здравоохранение	374,9 млн. руб.
<ul style="list-style-type: none">•Бесплатное льготное обеспечение медикаментами, лиц, страдающих социально значимыми заболеваниями – 300,7 млн. руб.	<ul style="list-style-type: none">• бесплатное зубо- и слухопротезирование более 12,4 тыс. пенсионеров по старости – 74,2 млн. руб.
Поддержка пожилых граждан (ветераны труда, труженики тыла, реабилитированные и репрессированные граждане)	1339,8 млн. руб.
<ul style="list-style-type: none">• 85,4 тыс. ветеранам труда (ежемесячная денежная выплата в размере 430 руб., 50% денежная компенсация расходов на оплату жилого помещения и оплату коммунальных услуг; льготы по проезду) – 1152,5 млн. руб.•1,7 тыс. ветеранам труда (ежемесячная денежная выплата в размере 430 руб., 50% денежная компенсация расходов на оплату жилого помещения и оплату коммунальных услуг; льготы по проезду) – 34,4 млн. руб.•8,8 тыс. труженикам тыла, реабилитированным и репрессированным гражданам (ежемесячная денежная выплата в размере 600 руб., 50% денежная компенсация расходов на оплату жилого помещения и оплату коммунальных услуг; льготы по проезду) – 74,4 млн. руб.	<ul style="list-style-type: none">•0,9 тыс. жертвам политических репрессий (ежемесячная денежная выплата в размере 685 руб., 50% денежная компенсация расходов на оплату жилого помещения и оплату коммунальных услуг; льготы по проезду) – 24,5 млн. руб.•более 31,0 тыс. пенсионеров воспользуются правом льготного проезда в общественном транспорте – 54 млн. руб.
Поддержка материнства и детства	1786,5 млн. руб.
<ul style="list-style-type: none">•На 48,0 тыс. детей планируется выплатить детские пособия на общую сумму 193,6 млн. руб.•Материальное обеспечение детей из малообеспеченных, многодетных, приемных семей и семей-опекунов, единовременное пособие при рождении третьего и последующих детей – 964,0 млн. руб.	<ul style="list-style-type: none">•Обеспечение более 4,3 тыс. детей специализированными продуктами детского питания детей до 3-х лет на сумму 400 руб. в мес. – 20,9 млн. руб.•Компенсация на питание более 110 тыс. школьников и студентов – 376,1 млн. руб.•Организация летнего отдыха детей-сирот и детей, оставшихся без попечения родителей – 231,9млн. руб.



Категории граждан, имеющих право на получение мер социальной поддержки в улучшении жилищных условий

Закон Липецкой области от 27.12.2007 №120-ОЗ «О социальных выплатах жителям Липецкой области на приобретение или строительство жилья»

Постановление администрации Липецкой области от 05.03.2008 №34 «О порядках выдачи свидетельств, предоставления и использования социальных выплат на приобретение или строительство жилья и о признании утратившим силу постановления администрации области от 08.09.2003 № 186 «Об утверждении порядка погашения процентной ставки обслуживания ипотечного кредита»

Государственная программа области «Обеспечение населения Липецкой области качественным жильем, социальной инфраструктурой и услугами ЖКХ»

Государственная программа области «Развитие сельского хозяйства и регулирование рынков сельскохозяйственной продукции, сырья и продовольствия Липецкой области»

Молодые семьи

Социальные выплаты в размере:

30% (если есть дети **35%**)
расчетной стоимости жилья;
стоимости 18 кв.м. при рождении
ребенка

Подпрограмма «О государственной поддержке в обеспечении жильем молодых семей»

Работники бюджетной сферы

30% расчетной стоимости
жилья; стоимости 18 кв.м.
при рождении ребенка

Подпрограммы «Свой Дом», «Ипотечное жилищное кредитование»

Граждане, проживающие и работающие в сельской местности, в том числе молодые семьи и молодые специалисты

70% расчетной стоимости
жилья; стоимости 18 кв.м.
при рождении ребенка

Подпрограмма «Устойчивое развитие сельских территорий Липецкой области на 2014-2017 годы и на период до 2020 года»

В 2017-2019гг
– 839,6 млн.
руб.

Более 1680
семей



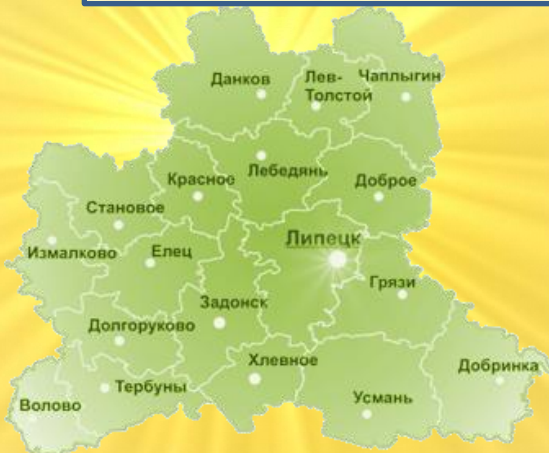


Категории граждан, имеющих право на получение мер социальной поддержки в улучшении жилищных условий

Федеральный закон от 21.12.1996 №159-ФЗ «О дополнительных гарантиях по социальной поддержке детей-сирот и детей, оставшихся без попечения родителей»

Закон Липецкой области от 06.06.2007 №54-ОЗ «О порядке предоставления гражданам жилых помещений специализированного жилищного фонда Липецкой области»

Дети-сироты и дети, оставшиеся без попечения родителей, лиц из их числа - специализированные жилые помещения по договорам найма в рамках подпрограммы «Обеспечение жилыми помещениями детей-сирот, детей, оставшихся без попечения родителей, и лиц из их числа» государственной программы «Социальная поддержка граждан, реализация семейно-демографической политики в Липецкой области»

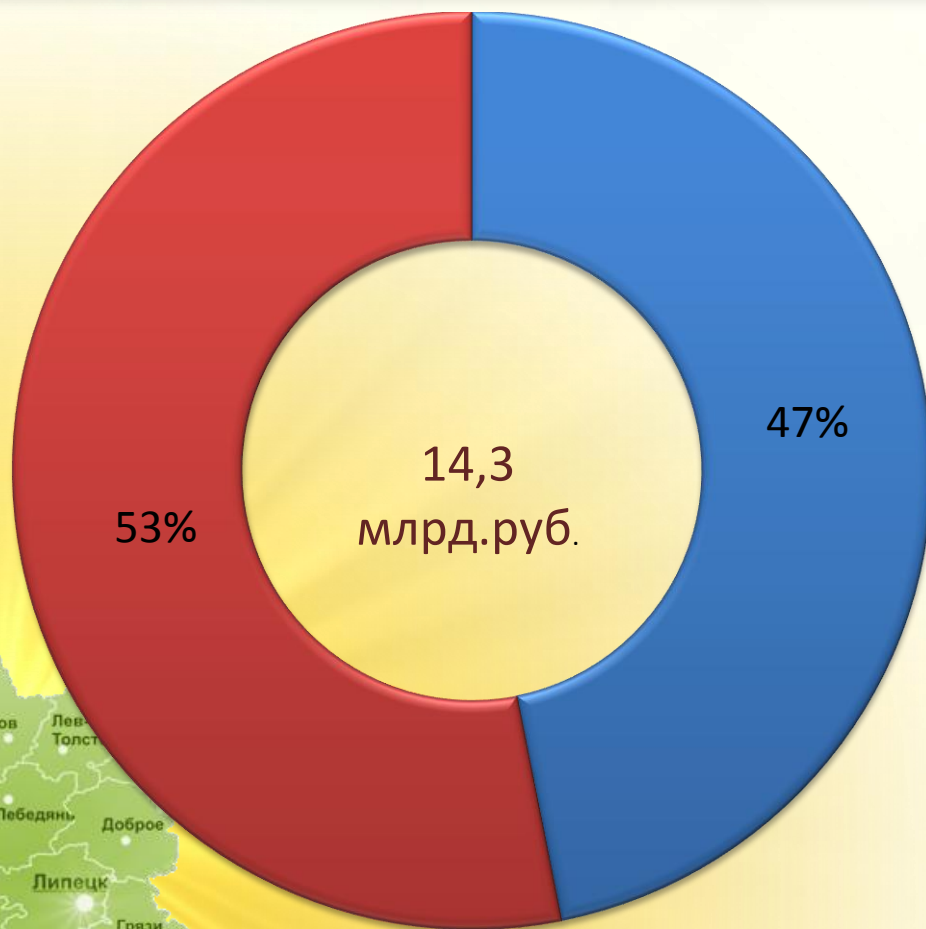


**В 2017-2019 гг.
236,5– млн. руб.**

537 детей-сирот



Расходы на здравоохранение в Липецкой области в 2017 году



12 353,3 руб.
на одного
жителя
области

■ ТФОМС по Липецкой области ■ Областной бюджет





Программа государственных гарантий бесплатного оказания медицинской помощи

50

За счет средств обязательного медицинского страхования

Застрахованным лицам по ОМС

• По заболеваниям, входящим в базовую программу ОМС

• Первичная медико-санитарная помощь, включая профилактическую помощь

• Специализированная медицинская помощь

• Скорая медицинская помощь

• Высокотехнологичная медицинская помощь

За счет средств областного бюджета

Незастрахованным лицам по ОМС

✓ По заболеваниям, входящим в базовую программу ОМС

Застрахованным и незастрахованным лицам по ОМС

• При заболеваниях и состояниях, не входящих в базовую программу ОМС (социально-значимые: психиатрия, наркология, туберкулез, венерология и тд)

• Специализированная (санитарно-авиационная) скорая медицинская помощь

• Высокотехнологичная медицинская помощь

• Паллиативная медицинская помощь



Меры социальной поддержки медицинских работников

Ежемесячные выплаты студентам медицинских образовательных организаций

14,6 млн.руб. ежегодно

Студентам образовательных организаций высшего образования, обучающимся на условиях целевого приема – 1,3 тыс.руб.

Студентам образовательных организаций, обучающимся на условиях целевого приема, взявшим на себя обязательство 5 лет после окончания учебы работать в ФАП – 5 тыс.руб.

Обучающимся по программам интернатуры или ординатуры, обучающимся на условиях целевого приема – 5 тыс.руб.

Выплаты медицинским работникам

67,6 млн.руб. ежегодно

Единовременная выплата для улучшения бытовых условий выпускникам, трудоустроившимся на должности специалистов среднего медицинского образованием ФАПов и работникам выездных бригад скорой медицинской помощи – 50 тыс.руб.

Единовременные компенсационные выплаты медицинским работникам в возрасте до 50 лет, прибывшим на работу в сельский населенный пункт либо рабочий поселок (на условиях софинансирования с федеральным бюджетом) – 1 млн.руб.

Денежная компенсация за наем (поднаем) жилых помещений врачам государственных учреждений, расположенных на территории муниципальных районов, врачам и фельдшерам скорой медицинской помощи – 4 тыс.руб. ежемесячно

Единовременная выплата на приобретение и строительство жилья - 60% расчетной стоимости жилья

Единовременная выплата для улучшения бытовых условий выпускникам, трудоустроившимся в государственные медицинские организации области:
на территории муниципальных районов- 200 тыс.руб.;
На территории городских округов – 100 тыс.руб.



Обеспечение дорожной деятельности осуществляется посредством формирования и использования средств **ДОРОЖНОГО ФОНДА области в объеме: в 2017 году - 4 584,3 млн.руб., в 2018 году - 4 855,6 млн.руб., в 2019 году - 4 955,6 млн.руб.**



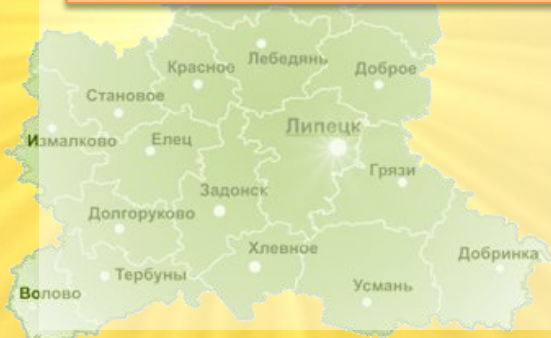
Доходы ФОНДА

- ✓ акцизы на бензин, дизельное топливо, моторное масло;
- ✓ транспортный налог;
- ✓ межбюджетные трансферты из федерального бюджета;
- ✓ прочие доходы.



Расходы ФОНДА

- ✓ содержание, ремонт, реконструкция, строительство автомобильных дорог регионального значения;
- ✓ приобретение дорожной техники;
- ✓ субсидии местным бюджетам на строительство, реконструкцию и капитальный ремонт автомобильных дорог;
- ✓ субсидии местным бюджетам на ремонт дворовых территорий многоквартирных домов.





Строительство и реконструкция автомобильных дорог регионального значения и сооружений на них в 2017-2019 г.г.

**Объем финансирования из Дорожного фонда области:
в 2017 году - 778,8 млн.руб., в 2018 году - 1071,7 млн.руб., в 2019 году - 1245,8 млн.руб.**



Ввод в эксплуатацию автодорог регионального значения и мостовых сооружений на них позволит значительно повысить безопасность дорожного движения и увеличить пропускную способность автодорог на участках с высокой интенсивностью движения.

	Мощность	2017 год	2018 год	2019 год
Реконструкция автодороги «Липецк –Данков» в Липецком районе	км	5,211	8,904	
Реконструкция автодороги «Липецк –Данков» в Лебедевском районе	км	2,02		
Реконструкция 2х мостовых переходов через суходол на км 2+500, на км 4+500 автодороги «Подъезд к с.Куймань» в Лебедевском районе	п.м	218,0	218,0	
Реконструкция мостового перехода через суходол автодороги «Усмань –Добринка» в Добринском районе	п.м	432,0		
Строительство автодороги «Обход г.Чаплыгина» в Чаплыгинском районе	км			7,5
Реконструкция мостового перехода через р.Хавенка автодороги «Буховое –Колыбельское» примыкание к автодороге «Липецк-Доброе-Чаплыгин» в Чаплыгинском р-не	п.м.			223,0



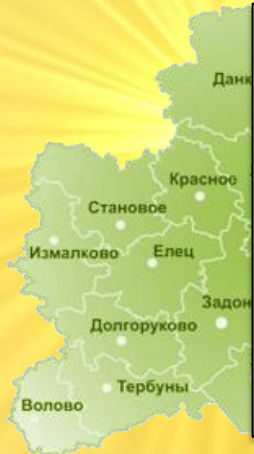


Ремонт автомобильных дорог регионального значения и искусственных сооружений на них в 2017-2019 г.г.



**Объем финансирования из Дорожного фонда области:
в 2017 году - 1001,2 млн.руб.,
в 2018 году - 1175,9 млн.руб.,
в 2019 году - 1092,4 млн.руб.**

Ремонт 446 км автомобильных дорог общего пользования регионального значения позволит увеличить протяженность автодорог, соответствующих нормативным требованиям к транспортно-эксплуатационным показателям .



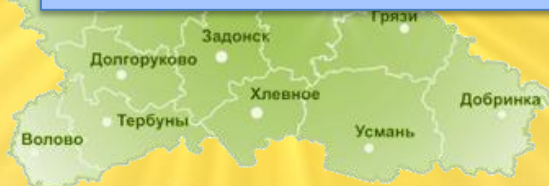


УСТРОЙСТВО ЛИНИЙ НАРУЖНОГО ОСВЕЩЕНИЯ ВДОЛЬ АВТОДОРОГ ОБЩЕГО ПОЛЬЗОВАНИЯ РЕГИОНАЛЬНОГО ЗНАЧЕНИЯ

**Объем финансирования из Дорожного фонда области:
в 2017 году - 40 млн.руб., в 2018 - 2019 годах по 30,0 млн.руб. ежегодно.**

*в 2017 году планируется построить и
ввести 16,1 км вдоль автомобильных дорог :*

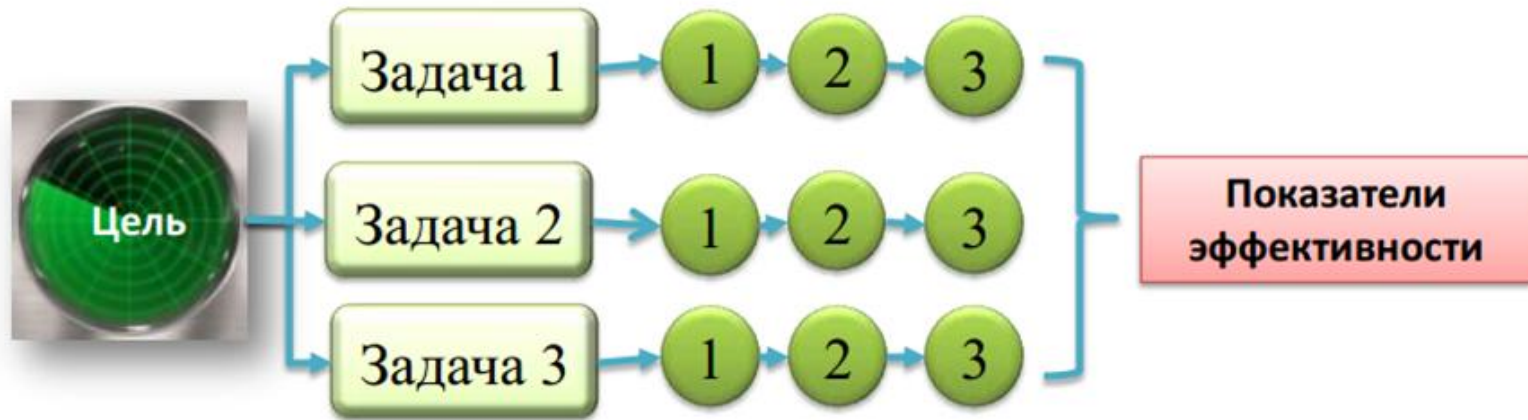
- | | |
|-------------------------------------------------------------------------------------|----------|
| - «Доброе - Трубетчино – Вязово -
Лебедянь» в с. Доброе Добровского
района | - 6,3 км |
| - «Доброе – Трубетчино – Вязово –
Лебедянь» в с.Замартынье Добровского
района | - 2,3 км |
| - «Тербуны – Набережное –Волово» в
с.Урицкое Тербунского района | - 2,2 км |
| - «Обход г.Липецка» в Липецком районе | - 3,3 км |
| - «Лев Толстой – Данков» в с.Знаменское
Лев-Толстовского района | - 2,0 км |





В целях повышения эффективности и результативности бюджетных расходов областной бюджет формируется через реализацию 19 государственных программ Липецкой области

Зачем формировать и исполнять бюджет по программам?



Областной бюджет сформирован не только по программам и их подпрограммам, но и по основным мероприятиям, что позволяет обеспечить увязку расходов бюджета с конкретными программными мероприятиями и целевыми показателями, а также предоставляет возможность оценки достижения целей, задач и запланированных результатов реализации госпрограмм. Такой формат областного бюджета способствует также повышению открытости информации о структуре и направлениях бюджетных расходов.



Структура областного бюджета по «программному» принципу

57

ОБЛАСТНОЙ БЮДЖЕТ

Программные и непрограммные расходы

Государственные программы Липецкой области

Повышение
благополучия и качества
жизни
населения,
формирование
здорового
образа жизни
(7 программ)

Создание
инновационной
и
конкурентоспо-
собной экономики
в регионе
(5 программ)

Улучшение
экологической
обстановки и
качества
окружающей
среды
(3 программы)

Создание и
внедрение
системы
эффективного
государственно-
го управления
(4 программы)

**Непрограмм-
ные расходы**
на содержание
Областного совета
депутатов, Контрольно-
счетной палаты,
Представительства
Липецкой области при
Правительстве Российской
Федерации,
Избирательной комиссии,
аппарата
Уполномоченного по
правам человека,
аппарата
Уполномоченного по
правам ребенка, аппарата
Уполномоченного по
защите прав
предпринимателей)



Распределение расходов областного бюджета по государственным программам в 2017 году

58

Реализуется 19 государственных программ на общую сумму 38 198,4 млн.рублей

Повышение благосостояния и качества жизни населения, формирование здорового образа жизни

Развитие образования - 9844,2

Развитие здравоохранения – 3409,6

Социальная поддержка граждан, реализация семейно-демографической политики Липецкой области – 7266,4

Развитие физической культуры и спорта – 892,5

Развитие культуры и туризма – 811,9

Обеспечение населения Липецкой области качественным жильем, социальной инфраструктурой и услугами ЖКХ – 1224,6

Развитие рынка труда и содействие занятости населения в Липецкой области – 430,1

Создание инновационной и конкурентоспособной экономики в регионе

Модернизация и инновационное развитие экономики Липецкой области – 222,6

Развитие сельского хозяйства и регулирование рынков сельскохозяйственной продукции, сырья и продовольствия Липецкой области – 2307,8

Развитие транспортной системы Липецкой области – 4802,0

Обеспечение инвестиционной привлекательности Липецкой области – 537,7

Развитие кооперации и коллективных форм собственности в Липецкой области – 102,6

Улучшение экологической обстановки и качества окружающей среды

Охрана окружающей среды, воспроизводство и рациональное использование природных ресурсов Липецкой области – 272,8

Обеспечение общественной безопасности населения и территории Липецкой области – 824,1

Развитие лесного хозяйства в Липецкой области – 424,4

Создание и внедрение системы эффективного государственного управления

Управление государственными финансами и государственным долгом Липецкой области – 3834,2

Эффективное государственное управление и развитие муниципальной службы в Липецкой области – 464,8

Реализация внутренней политики Липецкой области – 350,5

Энергоэффективность и развитие энергетики в Липецкой области – 175,6



Распределение расходов областного бюджета по государственным программам в 2018 году

59

Реализуется 19 государственных программ на общую сумму 37 826,4 млн.рублей

Повышение благосостояния и качества жизни населения, формирование здорового образа жизни

Развитие образования - 9863,9

Развитие здравоохранения – 3326,9

Социальная поддержка граждан, реализация семейно-демографической политики Липецкой области – 7306,7

Развитие физической культуры и спорта – 1247,7

Развитие культуры и туризма – 834,3

Обеспечение населения Липецкой области качественным жильем, социальной инфраструктурой и услугами ЖКХ – 937,1

Развитие рынка труда и содействие занятости населения в Липецкой области – 400,9

Создание инновационной и конкурентоспособной экономики в регионе

Модернизация и инновационное развитие экономики Липецкой области – 169,2

Развитие сельского хозяйства и регулирование рынков сельскохозяйственной продукции, сырья и продовольствия Липецкой области – 2296,9

Развитие транспортной системы Липецкой области – 5042,8

Обеспечение инвестиционной привлекательности Липецкой области – 537,3

Развитие кооперации и коллективных форм собственности в Липецкой области – 99,2

Улучшение экологической обстановки и качества окружающей среды

Охрана окружающей среды, воспроизводство и рациональное использование природных ресурсов Липецкой области – 268,9

Обеспечение общественной безопасности населения и территории Липецкой области – 721,1

Развитие лесного хозяйства в Липецкой области – 414,3

Создание и внедрение системы эффективного государственного управления

Управление государственными финансами и государственным долгом Липецкой области – 3420,6

Эффективное государственное управление и развитие муниципальной службы в Липецкой области – 435,3

Реализация внутренней политики Липецкой области – 327,9

Энергоэффективность и развитие энергетики в Липецкой области – 175,4



Распределение расходов областного бюджета по государственным программам в 2019 году

60

Реализуется 19 государственных программ на общую сумму 39 008,1 млн.рублей

Повышение благосостояния и качества жизни населения, формирование здорового образа жизни

Развитие образования - 9855,1

Развитие здравоохранения – 3324,8

Социальная поддержка граждан, реализация семейно-демографической политики Липецкой области – 7338,0

Развитие физической культуры и спорта – 1391,7

Развитие культуры и туризма – 834,3

Обеспечение населения Липецкой области качественным жильем, социальной инфраструктурой и услугами ЖКХ – 993,5

Развитие рынка труда и содействие занятости населения в Липецкой области – 401,6

Создание инновационной и конкурентоспособной экономики в регионе

Модернизация и инновационное развитие экономики Липецкой области – 169,2

Развитие сельского хозяйства и регулирование рынков сельскохозяйственной продукции, сырья и продовольствия Липецкой области – 2260,1

Развитие транспортной системы Липецкой области – 5142,8

Обеспечение инвестиционной привлекательности Липецкой области – 537,3

Развитие кооперации и коллективных форм собственности в Липецкой области – 116,2

Улучшение экологической обстановки и качества окружающей среды

Охрана окружающей среды, воспроизводство и рациональное использование природных ресурсов Липецкой области – 267,2

Обеспечение общественной безопасности населения и территории Липецкой области – 721,0

Развитие лесного хозяйства в Липецкой области – 416,3

Создание и внедрение системы эффективного государственного управления

Управление государственными финансами и государственным долгом Липецкой области – 4300,9

Эффективное государственное управление и развитие муниципальной службы в Липецкой области – 435,1

Реализация внутренней политики Липецкой области – 328,0

Энергоэффективность и развитие энергетики в Липецкой области – 175,0



Государственная программа РАЗВИТИЕ ОБРАЗОВАНИЯ ЛИПЕЦКОЙ ОБЛАСТИ НА 2014 - 2020 ГОДЫ

61

Цель программы Повышение доступности и качества образования

Задачи программы

Создание условий для инновационного социально ориентированного развития дошкольного, общего и дополнительного образования;

Приведение содержания и структуры профессионального образования в соответствие с актуальными проблемами рынка труда, ориентированного на инновационность развития экономики области;

Социализация детей, находящихся в детских домах, психолого-педагогическая и медико-социальная помощь, реабилитация и коррекция детей;

Создание эффективной системы организации отдыха и оздоровления детей, способствующей их воспитанию и развитию.

Основные параметры	2015г. отчет	2016г. ожидаемое исполнение	2017г.	2018г.	2019г.
Финансовое обеспечение программы, млн. руб.	10444,8	10618,6	10347,5	9863,9	9855,1
<i>средства областного бюджета</i>	<i>10111,8</i>	<i>10033,2</i>	<i>9836,5</i>	<i>9856,2</i>	<i>9847,4</i>
<i>средства федерального бюджета</i>	<i>267,5</i>	<i>535,8</i>	<i>462,8</i>	<i>462,8</i>	<i>462,8</i>
Целевые индикаторы программы, %					
Доля детей 3 - 7 лет, которым предоставлена возможность получать услуги дошкольного образования, от общей численности детей 3 - 7 лет, проживающих в области	100%	100%	100 %	100 %	100 %
Количество созданных новых мест в общеобразовательных организациях		1010	800	800	800
Доля детей, переданных из детских домов на воспитание в семьи, от общего числа воспитывающихся в детских домах детей	15,6%	15%	16%	17%	18%
Доля детей, охваченных образовательными программами дополнительного образования детей, в общей численности детей и молодежи 5 - 18 лет	66 %	66%	87 %	87%	87%
Удельный вес численности выпускников профессиональных образовательных организаций очной формы обучения, трудоустроившихся в течение одного года по полученной специальности (профессии)	48,9 %	51,1%	53,3 %	55,6%	57,4%



Государственная программа «Развитие здравоохранения Липецкой области» на 2013-2020 годы

Цель программы

Повышение качества и доступности медицинской помощи, лекарственного обеспечения населения

Задачи программы



- Обеспечение приоритета профилактики в сфере охраны здоровья и развития первичной медико-санитарной помощи.
- Повышение эффективности оказания специализированной, включая высокотехнологичную, медицинской помощи; скорой, в том числе скорой специализированной, медицинской помощи, медицинской эвакуации, эффективности службы родовспоможения и детства, паллиативной медицинской помощи, в том числе детям.
- Развитие медицинской реабилитации населения и совершенствование системы санаторно-курортного лечения, том числе детей.
- Обеспечение системы здравоохранения высококвалифицированными и мотивированными кадрами.
- Повышение удовлетворенности населения качественными, эффективными и безопасными лекарственными препаратами.
- Развитие специализированной медицинской помощи матерям и детям

Целевые индикаторы программы

Наименование	Единица измерения	2015 год	2016 год	2017 год	2018 год	2019 год
Ожидаемая продолжительность жизни	лет	71,4	72,0	73,0	74,0	74,8
Смертность от всех причин	случаев на 1000 населения	14,3	13,5	13	11,8	11,3
Объем финансирования в том числе	млн.руб.	5572,3	4962,4	3409,7	3326,9	3324,8
за счет средств областного бюджета	млн.руб.	3700,7	4215,0	3308,0	3228,6	3228,6
за счет средств федерального бюджета и средств ФФОМС	млн.руб.	1871,6	747,4	101,7	98,3	96,2



Государственная программа «Социальная поддержка граждан, реализация семейно-демографической политики Липецкой области» на 2013-2020 годы

Цель программы

Повышение уровня и качества жизни граждан, нуждающихся в социальной поддержке, улучшение демографической ситуации

Задачи программы

- Повышение уровня жизни социально незащищенных категорий населения
- Формирование эффективной системы социального обслуживания населения
- Создание условий для улучшения демографической ситуации и положения семей с детьми
- Создание условий для интеграции инвалидов в общество



Целевые индикаторы программы

Показатели	Единица измерения	Отчет 2015 год	2016 год	2017год	2018 год	2019 год
Доля граждан, получивших социальные услуги в учреждениях социального обслуживания населения, в общем числе граждан, обратившихся за получением социальных услуг в учреждения социального обслуживания населения	%	99,4	99,4	99,5	99,6	99,7
Численность граждан пожилого возраста и инвалидов, которым оказана социальная помощь на дому на мобильной основе	человек	5870	5970	6100	6200	6300
Общий объем расходов областного бюджета	млн. руб.	5345,7	5705,0	5641,9	5705,2	5737,3



Государственная программа Липецкой области «Развитие физической культуры и спорта Липецкой области» на 2014-2020 гг.

Цель программы

Формирование здорового образа жизни населения, обеспечение развития спорта, создание условий, обеспечивающих возможность гражданам систематически заниматься физической культурой и спортом

Задачи программы

Приобщение населения области к регулярным занятиям физической культурой и спортом, развитие физической культуры и спорта лиц с ограниченными возможностями здоровья и инвалидов, адаптивной физической культуры и адаптивного спорта;

Совершенствование системы подготовки спортсменов высокого класса и спортивного резерва для повышения конкурентоспособности липецкого спорта на всероссийском и международном уровнях.



Целевые индикаторы программы

Показатели	Единица измерения	2015 год	2016 год	2017 год	2018 год	2019 год
Объем финансирования по государственной программе «Развитие физической культуры и спорта Липецкой области» на 2014-2020 гг. в том числе:	млн.руб.	398,2	782,9	1398,1	1247,7	1391,7
за счет средств областного бюджета	млн.руб.	381,2	764,2	1156,8	1247,7	1391,7
за счет средств федерального бюджета	млн.руб.	17,0	18,7	241,3		
Доля населения, систематически занимающегося физической культурой и спортом, в общей численности населения	%	31,2	35,3	36,5	38,5	40,5
Доля лиц с ограниченными возможностями здоровья и инвалидов, систематически занимающихся физической культурой и спортом, от общего числа инвалидов	%	10	11,6	13,5	15,8	18,1
Количество спортсменов высокого класса, занимающихся на этапах совершенствования спортивного мастерства и высшего спортивного мастерства в спортивных школах Липецкой области	чел.	438				
Количество спортсменов высокого класса, занимающихся на этапах совершенствования спортивного мастерства и высшего спортивного мастерства в областных спортивных школах	чел.		226	226	227	227
*643,0 млн.руб. предусмотрено на строительство многофункционального спортивного комплекса в г.Липецк в 2017 году, 935,8 млн.руб. в 2018 году, 1079,8 млн.руб. в 2019 году.						





Государственная программа Липецкой области «Развитие культуры и туризма в Липецкой области» на 2014-2020гг

Цель программы

Обеспечение прав граждан на доступ к культурным ценностям и участие в культурной жизни,
создание условий для развития туризма и рекреации.

Задачи программы

Обеспечение конституционного права населения области на доступ к культурным ценностям, создание условий для сохранения и развития культурного потенциала Липецкой области;

Формирование и сохранение конкурентоспособной туристской индустрии, способствующей социально-экономическому развитию Липецкой области;

Обеспечение хранения, комплектования, учета и использования документов Архивного фонда Российской Федерации и других архивных документов в интересах граждан, общества и государства.



Целевые индикаторы программы

Показатели	Единица измерения	2015 год	2016 год	2017 год	2018 год	2019 год
Объем финансирования по государственной программе «Развитие культуры и туризма в Липецкой области» на 2014-2020 гг. в том числе:	млн.руб.	1617,1	1069,5	899,3	829,2	829,2
за счет средств областного бюджета	млн.руб.	1012,1	1062,0	802,8	827,9	827,9
за счет средств федерального бюджета	млн.руб.	605,0	7,5	96,5	1,3	1,3
Уровень удовлетворенности граждан Липецкой области качеством предоставляемых услуг в сфере культуры и искусства	%	78	83	88	90	91
Доля детей, привлекаемых к участию в творческих мероприятиях, в общем количестве детей	%	5	6	7	8	8
Объем внутреннего и въездного туристического потока в области	тыс. чел.	152,9	160,5	168,5	176,9	185,8



Государственная программа Липецкой области «Обеспечение населения Липецкой области качественным жильем, социальной инфраструктурой и услугами ЖКХ»

66

Цель программы

Обеспечение населения Липецкой области комфортным и доступным жильем и услугами ЖКХ

Задачи программы

1. Создание условий для обеспечения населения Липецкой области качественным жильем, отвечающим стандартам ценовой доступности, энергоэффективности и экологичности.
2. Повышение качества условий проживания населения Липецкой области за счет обеспечения населенных пунктов области социальной инфраструктурой.
3. Повышение качества условий проживания населения Липецкой области за счет обеспечения населенных пунктов области коммунальной инфраструктурой



	Ед. изм.	2015 г отчет	2016 г ожидаемое исполнение	2017 г план	2018 г план	2019 г план
Финансирование, всего:	млн. руб.	5977,0	7516,7	6372,5	6202,4	5558,8
областной бюджет	млн. руб.	1548,7	2054,7	1224,6	937,0	993,4
федеральный бюджет	млн. руб.	313,0	99,5	110,0	90,0	90,0
местный бюджет	млн. руб.	197,3	331,9	23,0	10,5	10,5
средства бюджетов государственных внебюджетных фондов, средства государственных корпораций	млн. руб.	2810,1	3039,2	3000,0	2700,0	2000,0
средства внебюджетных источников	млн. руб.	1107,9	1991,4	2014,9	2464,9	2464,9
Показатели цели (задачи):						
Годовой объем ввода в эксплуатацию жилья	тыс. кв. м.	1061,8	1060,0	1080,0	1100,0	1130,0
Годовой объем ввода в эксплуатацию жилья экономического класса	тыс. кв. м.	796,4	800,0	820,0	830,0	860,0
Площадь капитально отремонтированных домов	тыс. кв. м.	178,0	453,0	453,0	453,0	453,0
Площадь построенного (приобретенного) жилья для переселения граждан из аварийного жилищного фонда	тыс. кв. м.	16,7	16,7	0,6	0,0	0,0
Строительство и реконструкция водопроводных сетей	км.	17,5	20,0	20,0	20,0	20,0



ГОСУДАРСТВЕННАЯ ПРОГРАММА ЛИПЕЦКОЙ ОБЛАСТИ «РАЗВИТИЕ РЫНКА ТРУДА И СОДЕЙСТВИЕ ЗАНЯТОСТИ НАСЕЛЕНИЯ В ЛИПЕЦКОЙ ОБЛАСТИ» НА 2014-2020 ГОДЫ



Цель программы — Создание условий для эффективного развития рынка труда и кадрового потенциала области, обеспечение занятости населения и безопасных условий труда

Задачи программы

- Повышение гибкости рынка труда, обеспечение кадрового потенциала в соответствии с потребностями экономики области.
- Увеличение миграционного притока населения. Сокращение дефицита трудовых ресурсов.
- Содействие высокой квалификации и сохранению здоровья работников, обеспечение защиты трудовых прав граждан.

Целевые индикаторы программы

Показатели	Единица измерения	Отчет 2015 год	2016 год	2017год	2018 год	2019 год
Объем финансирования государственной программы:	млн.руб.	491,1	520,0	461,7	432,4	433,1
В том числе:						
Средства областного бюджета	млн.руб.	273,5	279,8	233,2	203,3	203,3
Средства федерального бюджета	млн.руб.	217,6	240,2	228,5	229,1	229,8
Доля трудоустроенных граждан в общем числе граждан, обратившихся за содействием в трудоустройстве	%	84,5	87,0	87,0	87,0	87,0
Численность работников, занятых на работах с вредными и (или) опасными условиями труда	тыс.чел.	79,1	79,1	79,1	79,0	79,0



Государственная программа
Модернизация и инновационное развитие экономики Липецкой области на **2014-2020** годы

68

Цель программы

Создание условий для модернизации существующих производств, стимулирование инновационной и экономической активности бизнеса

Задачи программы

Создание благоприятных условий для модернизации и диверсификации промышленности области;
Создание региональной инновационной системы, формирование условий для инновационного развития экономики области;
Увеличение вклада малого и среднего предпринимательства в экономику области с одновременным увеличением в структуре производственного и инновационного сектора

Основные параметры	2015г. отчет	2016г. ожидаемое исполнение	2017г.	2018г.	2019г.
Финансовое обеспечение программы, млн.руб. в т.ч.:	440,1	414,0	222,6	169,2	169,2
- за счет областных средств	258,5	256,3	222,6	169,2	169,2
- за счет федеральных средств	181,6	157,7			
Целевые индикаторы программы, %					
Индекс производительности труда в промышленности к предыдущему году	104,0	104,2	104,0	103,9	104,1
Удельный вес инновационно-активных организаций в общем числе обследованных	17,1	17,0	19,0	22,0	25,0
Доля продукции высокотехнологичных и наукоемких отраслей в валовом региональном продукте	11,6	14,7	15,1	15,7	16,3
Прирост оборота продукции и услуг, производимой малыми предприятиями, в том числе микропредприятиями, и индивидуальными предпринимателями, к предыдущему году в сопоставимых ценах	7,3	7,3	7,3	7,3	7,3



Государственная программа Липецкой области «Развитие сельского хозяйства и регулирование рынков сельскохозяйственной продукции, сырья и продовольствия Липецкой области»


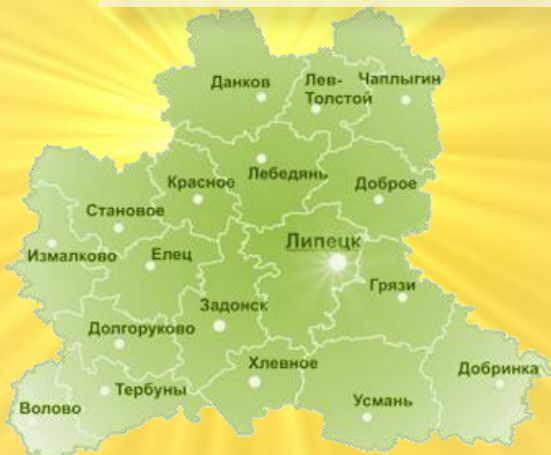
69

Цель программы

Обеспечение продовольственной безопасности на основе устойчивого развития агропромышленного комплекса и повышения территориальной доступности социально значимых продовольственных товаров

Задачи программы

1. Обеспечение устойчивого развития сельского хозяйства и переработки его продукции на основе проведения комплексной модернизации материально-технической базы.
2. насыщение потребительского рынка сельскохозяйственной продукцией местных товаропроизводителей, повышение мотивации труда и стимулирование деловой активности сельского населения, ведущего личные подсобные хозяйства на территории области.
3. Создание условий для устойчивого развития сельских территорий, повышения занятости и уровня жизни сельского населения.
4. Обеспечение прав потребителей на приобретение качественных и безопасных пищевых продуктов, реализуемых на потребительском рынке Липецкой области.

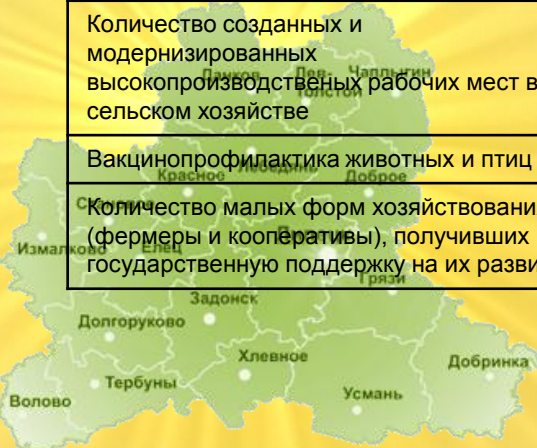




Государственная программа Липецкой области «Развитие сельского хозяйства и регулирование рынков сельскохозяйственной продукции, сырья и продовольствия Липецкой области»

70

	ед.изм	2015 год	2016 год ожд	2017 год	2018 год	2019 год
Финансирование						
всего	млн.руб.	5755,3	6561,9	2725,1	2694,5	2658,6
областной бюджет	млн.руб.	1733,8	1509,3	1399,6	1416,6	1399,6
федеральный бюджет	млн.руб.	3504	4546,7	929,1	880,4	860,5
местные бюджеты	млн.руб.	0,4	8,8	1,1	1,2	1,2
средства внебюджетных источников	млн.руб.	517,1	497,1	395,3	396,3	397,3
Показатели цели (задачи)						
Уровень самообеспеченности области (производство к фонду внутреннего потребления)						
молоком и молокопродуктами	%	85	101	102	102	104
мясом и мясопродуктами	раз	в 2,7	в 2,3	в 2,4	в 2,5	в 2,5
зерном	%	180	120	125	125	130
сахаром и сахаропродуктами	%	8,8	в 18,8	в 9	в 9	в 9
Количество созданных и модернизированных высокопроизводительных рабочих мест в сельском хозяйстве	ед.	839	995	956	670	683
Вакцинопрофилактика животных и птиц	%	100	100	100	100	100
Количество малых форм хозяйствования (фермеры и кооперативы), получивших государственную поддержку на их развитие	ед	53	40	30	30	30





ПОДПРОГРАММА «Устойчивое развитие сельских территорий Липецкой области на 2014 – 2017 годы и на период до 2020 года»

71

Цель подпрограммы

Повышение уровня и качества жизни сельского населения на основе развития социальной инфраструктуры и инженерного обустройства населенных пунктов, расположенных в сельской местности



	2015 год	2016 год	2017 год	2018 год	2019 год
Финансирование, всего	561,9	633,0	881,5	478,4	478,4
<i>Областной бюджет</i>	<i>241,6</i>	<i>292,1</i>	<i>410,5</i>	<i>203,4</i>	<i>203,4</i>
<i>Федеральный бюджет</i>	<i>209,0</i>	<i>252,0</i>	<i>350,0</i>	<i>180,0</i>	<i>180,0</i>
<i>Местные бюджеты</i>	<i>0</i>	<i>8,3</i>	<i>21,0</i>	<i>15,0</i>	<i>15,0</i>
<i>Средства внебюджетных источников</i>	<i>111,3</i>	<i>80,6</i>	<i>100,0</i>	<i>80,0</i>	<i>80,0</i>
Показатели подпрограммы					
Количество семей, улучшивших жилищные условия в сельской местности, ед.	284	186	135	145	135
Ввод в эксплуатацию автомобильных дорог, км	5,9	9,6	11,8	15,5	20,9
Ввод в действие локальных водопроводов, км	20	20	20	20	20
Открытие фельдшерско-акушерских пунктов и офисов врачей общей практики, шт.	5	7	4	0	0
Уровень газификации домов (квартир) в сельских поселениях сетевым газом, %	75	75	78	78	78
Ввод в действие учреждений культурно-досугового типа, мест	0	0	201	0	0
Количество сельских населенных пунктов, в которых реализованы проекты комплексного обустройства площадок под компактную жилищную застройку, ед.	0	1	1	0	1
Количество реализованных проектов местных инициатив граждан, получивших грантовую поддержку, ед.	3	6	5	5	5



ГОСУДАРСТВЕННАЯ ПРОГРАММА ЛИПЕЦКОЙ ОБЛАСТИ "РАЗВИТИЕ ТРАНСПОРТНОЙ СИСТЕМЫ ЛИПЕЦКОЙ ОБЛАСТИ"



Объем ресурсного обеспечения программы:

в 2017 году - 4802,0 млн.руб., в 2018 году – 5042,8 млн.руб.,

в 2019 году - 5142,8 млн.руб.

Цель программы

Повышение доступности и пропускной способности транспортной инфраструктуры

Задачи программы

1. Развитие современной и эффективной транспортной инфраструктуры, повышение технического уровня автомобильных дорог, их пропускной способности, уровня безопасности дорожного движения.
2. Поддержка и развитие транспортного комплекса Липецкой области

Показатели цели (задачи)	Ед. изм.	2015 год факт	2016 год ожидае- мый	2017 год	2018 год	2019 год
Объем ввода в эксплуатацию после строительства и реконструкции автомобильных дорог общего пользования регионального значения	км	17,3	10,5	7,3	8,9	7,5
Протяженность отремонтированных автомобильных дорог общего пользования регионального значения	км	138,3	159,7	160	158	128
Протяженность отремонтированных мостовых сооружений	п.м.	462,3	822,5	930,0	939,5	936,0
Площадь отремонтированных дворовых территорий многоквартирных домов, проездов к дворовым территориям многоквартирных домов населенных пунктов	тыс.м2	220,9	188	188	188	188
Количество межмуниципальных маршрутов на автомобильном транспорте	ед.	118	118	118	118	118
Количество пригородных маршрутов на железнодорожном транспорте	ед.	23	25	25	25	25
Увеличение объема перевозок пассажиров воздушным транспортом	тыс.чел.	47,6	99,0	111,7	123,7	137,6
Количество садоводческих маршрутов	ед.	23	23	23	23	23



Государственная программа Обеспечение инвестиционной привлекательности Липецкой области на 2014-2020 годы

73

Цель программы

Обеспечение высокой инвестиционной привлекательности Липецкой области.

Задачи программы

Формирование благоприятной инвестиционной среды;

Создание и развитие инфраструктуры особых экономических зон.

Основные параметры	2015г. отчет	2016г. ожидаемое исполнение	2017г.	2018г.	2019г.
Финансовое обеспечение программы, млн.руб. в т.ч.:	39,7	543,7	537,7	537,7	537,7
- за счет областных средств	39,7	543,7	537,7	537,7	537,7
Целевые индикаторы программы					
Объем инвестиций в основной капитал на душу населения, тыс.руб.	100,8	102,2	106,5	109,2	125,1
Количество предприятий резидентов и участников особых экономических зон федерального и регионального уровней, единиц	89	95	112	118	127
Доля инвестиций в основной капитал в валовом региональном продукте, %	29	28	27	27	27



Государственная программа Липецкой области «Развитие кооперации и коллективных форм собственности по Липецкой области»

Цель программы

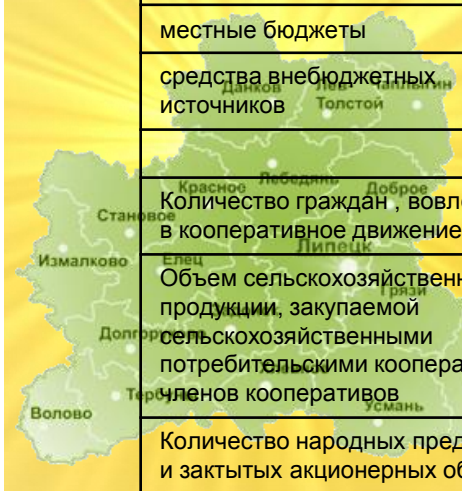
«Развитие коллективных форм собственности для обеспечения занятости и повышения уровня жизни населения»

Задачи программы

1. Создание и стимулирование развития на территории области кооперативов различной специализации.
2. Развитие сельскохозяйственной потребительской кооперации.
3. Организация системы сбыта сельскохозяйственной продукции.
4. Создание условий для развития народных предприятий и закрытых акционерных обществ.



	ед.изм	2015 год	2016 год ожд	2017 год	2018 год	2019 год
Финансирование						
всего	млн.руб.	213,7	392,0	234,4	234,4	303,4
областной бюджет	млн.руб.	113,8	147,5	102,6	99,2	116,2
местные бюджеты	млн.руб.	0,9	2,9	1	1	1
средства внебюджетных источников	млн.руб.	99	241,6	130,8	134,2	186,2
Показатели цели (задачи)						
Количество граждан , вовлеченных в кооперативное движение	ед	28246	67400	71500	74883	80823
Объем сельскохозяйственной продукции, закупаемой сельскохозяйственными потребительскими кооперативами, у членов кооперативов	млн.руб.	5145,1	6300	6800	7500	8500
Количество народных предприятий и закрытых акционерных обществ созданных в отчетном периоде	ед	2	2	5	5	5





"ОХРАНА ОКРУЖАЮЩЕЙ СРЕДЫ, ВОСПРОИЗВОДСТВО И РАЦИОНАЛЬНОЕ ИСПОЛЬЗОВАНИЕ ПРИРОДНЫХ РЕСУРСОВ ЛИПЕЦКОЙ ОБЛАСТИ"

Цель программы

Улучшение состояния окружающей природной среды, воспроизводства и рационального использования природных ресурсов, создание системы обращения с отходами производства и потребления

Задачи программы

1. Охрана и улучшение состояния окружающей среды в Липецкой области.
2. Создание системы обращения с отходами на территории Липецкой области.
3. Обеспечение защищенности населения и объектов экономики от наводнений и иного негативного воздействия вод, восстановление водных объектов до состояния, обеспечивающего экологически благоприятные условия жизни населения.
4. Воспроизводство минерально-сырьевой базы Липецкой области, рациональное использование и охрана недр.
5. Обеспечение сохранения и рационального использования объектов животного мира



	Ед. изм.	2015г. отчет	2016г. ожид. исп	2017г.	2018г	2019г .
Финансирование, всего:	млн.руб	329,4	388,6	277,4	273,9	271,5
Областной бюджет	млн.руб	252,2	284,8	253,9	250,1	248,4
Федеральный бюджет	млн.руб	75,2	102,6	18,8	18,8	18,8
Местные бюджеты	млн.руб	2	1,2	4,7	5,0	4,3
Показатели цели (задач)						
Доля населения области, охваченного системой обращения с отходами, к общей численности населения области	%	75	79	90	92	96
Доля гидротехнических сооружений, в том числе бесхозяйных, имеющих безопасное техническое состояние, в общем числе гидротехнических сооружений	%	89,4	91,2	93,4	95,5	97,9
Доля выполненных работ по восстановлению и экологической реабилитации водных объектов в рамках природоохранных мероприятий	%	15,51	22,42	26,71	33,87	36,5
Численность наиболее ценной в охотхозяйственном отношении группы диких копытных животных,	особи	6965	7033	7102	7170	7238
Отношение фактической численности особо ценных в хозяйственном отношении видов охотничьих ресурсов к расчетной численности в 2013 году	%	102	103	104	105	106



Государственная программа «ОБЕСПЕЧЕНИЕ ОБЩЕСТВЕННОЙ БЕЗОПАСНОСТИ НАСЕЛЕНИЯ И ТЕРРИТОРИИ ЛИПЕЦКОЙ ОБЛАСТИ» на 2014- 2020 годы



Цель программы Обеспечение безопасности условий жизни населения

Задачи программы

1. Укрепление законности и правопорядка на территории области.
2. Обеспечение условий для защиты населения и территории Липецкой области от чрезвычайных ситуаций природного и техногенного характера, пожаров и иных происшествий.
3. Создание условий для своевременного и качественного осуществления правосудия мировыми судьями

Целевые индикаторы программы

Показатели	Единица измерения	Отчет 2015 год	2016 год	2017 год	2018 год	2019 год
Объем финансирования государственной программы:	млн.руб.	705,9	747,6	824,1	721,0	721,0
В том числе:						
Средства областного бюджета	млн.руб.	684,7	747,6	824,1	721,0	721,0
Средства федерального бюджета	млн.руб.	21,2	-	-	-	-
Уровень профилактики правонарушений	%	42,8	43,5	43,4	43,1	43
Количество пожаров, чрезвычайных ситуаций	ед.	1026	1023	1020	1018	1016



Государственная программа Липецкой области «Развитие лесного хозяйства в Липецкой области»

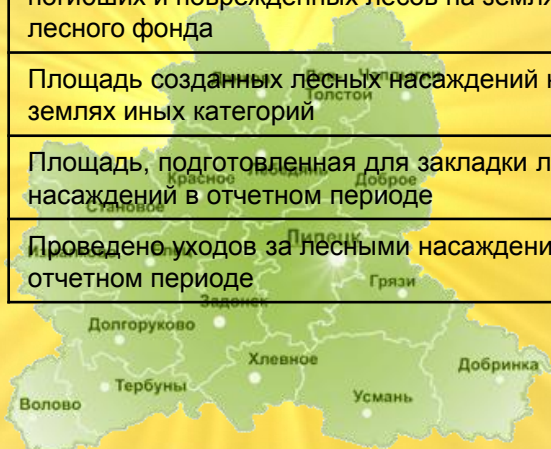

Цель программы

Сохранение и повышение ресурсно-экологического потенциала лесов в Липецкой области

Задачи программы

1. Обеспечение сохранности и повышение продуктивности лесов на землях лесного фонда.
2. Увеличение площади лесов на землях иных категорий

	Ед. изм.	2015г. отчет	2016г. ожд.исп.	2017г.	2018г.	2019г.
Финансирование, всего:	млн.руб.	443,1	391,8	424,4	416,2	418,1
Областной бюджет	млн.руб.	270	283,5	311,9	302,1	301,9
Федеральный бюджет	млн.руб.	173,1	108,3	112,5	114,1	116,2
ПОКАЗАТЕЛИ ЦЕЛИ (ЗАДАЧ)						
Отношение площади проведенных санитарно-оздоровительных мероприятий к площади погибших и поврежденных лесов на землях лесного фонда	%	8,1	8,6	9	9,5	9,9
Площадь созданных лесных насаждений на землях иных категорий	га	1909,2	970,6	970,6	970,6	970,6
Площадь, подготовленная для закладки лесных насаждений в отчетном периоде	га	1395,2	970,6	970,6	970,6	970,6
Проведено уходов за лесными насаждениями в отчетном периоде	га	14776,9	15715	15715	15715	15715





Государственная программа Липецкой области «Управление государственными финансами и государственным долгом Липецкой области»

Цель программы


Обеспечение долгосрочной сбалансированности и устойчивости бюджетной системы, повышение качества управления государственными финансами Липецкой области

Задачи программы

Создание условий для повышения эффективности использования средств областного бюджета.

Эффективное управление государственным долгом Липецкой области.

Обеспечение равных условий для устойчивого исполнения расходных обязательств муниципальных образований Липецкой области и повышения качества управления муниципальными финансами



Целевые индикаторы программы



Показатель	Единица измерения	Отчет 2015 год	2016 год	2017 год	2018 год	2019 год
Объем финансирования государственной программы:	млн.руб.	3446,0	3398,3	3834,2	3420,6	4300,9
в том числе:						
Средства областного бюджета	млн.руб.	3446,0	3398,3	3834,2	3420,6	4300,9
Средства федерального бюджета	млн.руб.	-	-	-	-	-
Отношение предельного объема государственного долга Липецкой области к утвержденному общему годовому объему доходов областного бюджета без учета объема безвозмездных поступлений	%	69,0	Менее 100	Менее 100	Менее 100	Менее 100



Государственная программа «РЕАЛИЗАЦИЯ ВНУТРЕННЕЙ ПОЛИТИКИ ЛИПЕЦКОЙ ОБЛАСТИ» на 2014- 2020 годы

Цель программы Обеспечение общественно-политической стабильности, содействие развитию институтов гражданского общества в Липецкой области

Задачи программы

1. Создание условий для повышения гражданской активности населения, в том числе молодежи, в социально-экономическом развитии области.
2. Обеспечение стабильного информационного пространства, освещающего деятельность исполнительных органов государственной власти области и социально-экономическое развитие Липецкой области

Целевые индикаторы программы



Показатели	Единица измерения	Отчет 2015 год	2016 год	2017 год	2018 год	2019 год
Объем финансирования государственной программы:	млн.руб.	327,2	345,8	360,6	338,2	338,2
В том числе:						
Средства областного бюджета	млн.руб.	317,0	345,8	350,4	328,0	328,0
Средства федерального бюджета	млн.руб.	10,2	-	10,2	10,2	10,2
Доля молодых людей, вовлеченных в социально-политическую и экономическую деятельность области	%	64,0	40,5	42	43	44
Доля СО НКО от общего числа общественных объединений и иных некоммерческих организаций, осуществляющих уставную деятельность на территории Липецкой области	%	91,2	80	83	86	89

**«Энергоэффективность и развитие энергетики в Липецкой области»**

Цель Государственной программы -

Надежное обеспечение области топливно-энергетическими ресурсами, внедрение энерго- и ресурсосберегающих технологий, повышение энергетической эффективности.

Задачи Государственной программы -

1. Развитие энергосбережения и повышение энергетической эффективности.
2. Обеспечение возрастающих потребностей экономики и населения области в энергоресурсах.
3. Развитие использования возобновляемых (альтернативных) источников энергии.

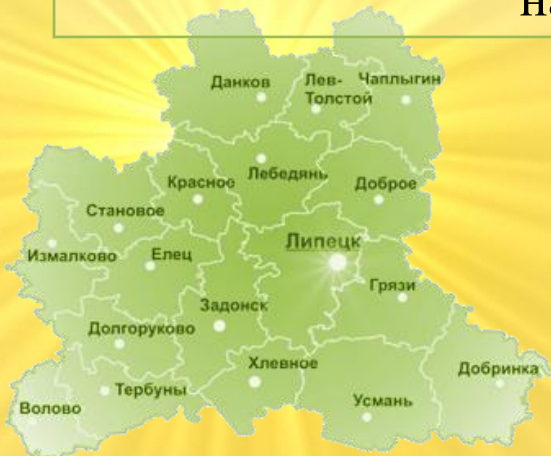
	Ед. измерения	2015 год отчет	2016 год ожидаемое исполнение	2017 год план	2018 год план	2019 год план
Финансирование, всего:	млн. руб.	2583,9	3542,3	3535,9	3571,1	3623,7
областной бюджет	млн. руб.	114,8	189,1	177,7	175,4	175,0
местный бюджет	млн. руб.	4,0	8,3	6,8	6,8	6,8
средства внебюджетных источников	млн. руб.	2465,1	3344,9	3351,4	3388,9	3441,9
Показатели цели (задачи):						
Энергоемкость валового регионального продукта	кг у.т./тыс.руб.	80,3	82,1	77,8	73,1	68,7
Доля введенных в эксплуатацию объектов энергетики на территории Липецкой области в соответствии с утвержденными инвестиционными программами	%	85,1	100	100	100	100
Обеспечение за счет реализации мероприятий государственной программы годовой экономии топливно-энергетических ресурсов	тыс. т.у.т.	707,7	1256,3	1730,3	2242,8	2723,4
Доля потерь воды при ее передаче в общем объеме переданной воды	%	25,0	24,8	24,5	24,3	24,0
Протяженность введенных в эксплуатацию электрических сетей	км	409,2	604	625	620	619



ИСТОЧНИКИ ФИНАНСИРОВАНИЯ ДЕФИЦИТА ОБЛАСТНОГО БЮДЖЕТА НА 2017 ГОД И НА ПЛАНОВЫЙ ПЕРИОД 2018 И 2019 ГОДОВ

81

Источники финансирования дефицита областного бюджета	2017 год	2018 год	2019 год
Всего, в том числе	466,0	221,9	94,8
Кредиты кредитных организаций и государственные ценные бумаги	1626,9	3010,8	1666,1
Бюджетные кредиты из федерального бюджета	-1160,9	-2788,9	-1 571,3
Изменение остатков средств на счете бюджета на начало года	570,5	975,4	106,2





Планируемые объемы государственного долга Липецкой области в 2017 году 82

В соответствии с Бюджетным кодексом Российской Федерации законом о бюджете субъекта Российской Федерации на очередной финансовый год утверждаются:

Предельный объем государственного долга субъекта Российской Федерации, который не может быть превышен при исполнении бюджета.

Предельный объем государственного долга субъекта Российской Федерации не должен превышать утвержденный общий годовой объем доходов бюджета субъекта Российской Федерации без учета утвержденного объема безвозмездных поступлений.

Верхний предел государственного долга субъекта Российской Федерации по состоянию на 1 января года, следующего за очередным финансовым годом, представляющий собой расчетный показатель, с указанием в том числе верхнего предела долга по государственным гарантиям субъекта Российской Федерации.

Параметры государственного долга Липецкой области на 2017 год:

Предельный объем государственного долга Липецкой области на 2017 год – 26 211 млн. руб. (64,5% утвержденного общего годового объема доходов областного бюджета без учета утвержденного объема безвозмездных поступлений)

Верхний предел государственного внутреннего долга области на 1 января 2018 года - 18 477 млн. руб. (45,5% утвержденного общего годового объема доходов областного бюджета без учета утвержденного объема безвозмездных поступлений), в том числе верхний предел долга по государственным гарантиям области - 564 млн. руб.





Планируемые объемы государственного долга Липецкой области на плановый период 2018 и 2019 годов 83

В соответствии с Бюджетным кодексом Российской Федерации законом о бюджете субъекта Российской Федерации на очередной финансовый год утверждаются:

Предельный объем государственного долга субъекта Российской Федерации, который не может быть превышен при исполнении бюджета.

Предельный объем государственного долга субъекта Российской Федерации не должен превышать утвержденный общий годовой объем доходов бюджета субъекта Российской Федерации без учета утвержденного объема безвозмездных поступлений.

Верхний предел государственного долга субъекта Российской Федерации по состоянию на 1 января года, следующего за очередным финансовым годом, представляющий собой расчетный показатель, с указанием в том числе верхнего предела долга по государственным гарантиям субъекта Российской Федерации.

Параметры государственного долга Липецкой области на плановый период 2018 и 2019 годов:

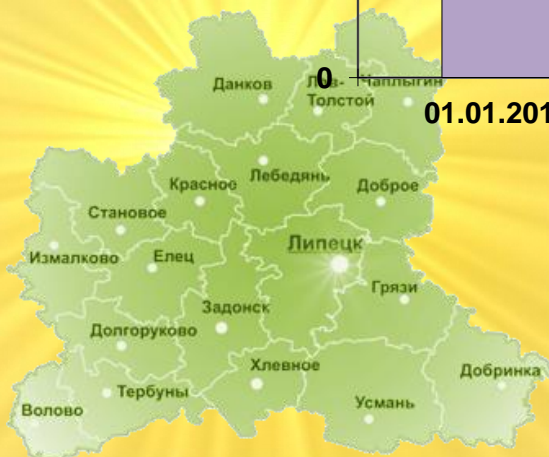
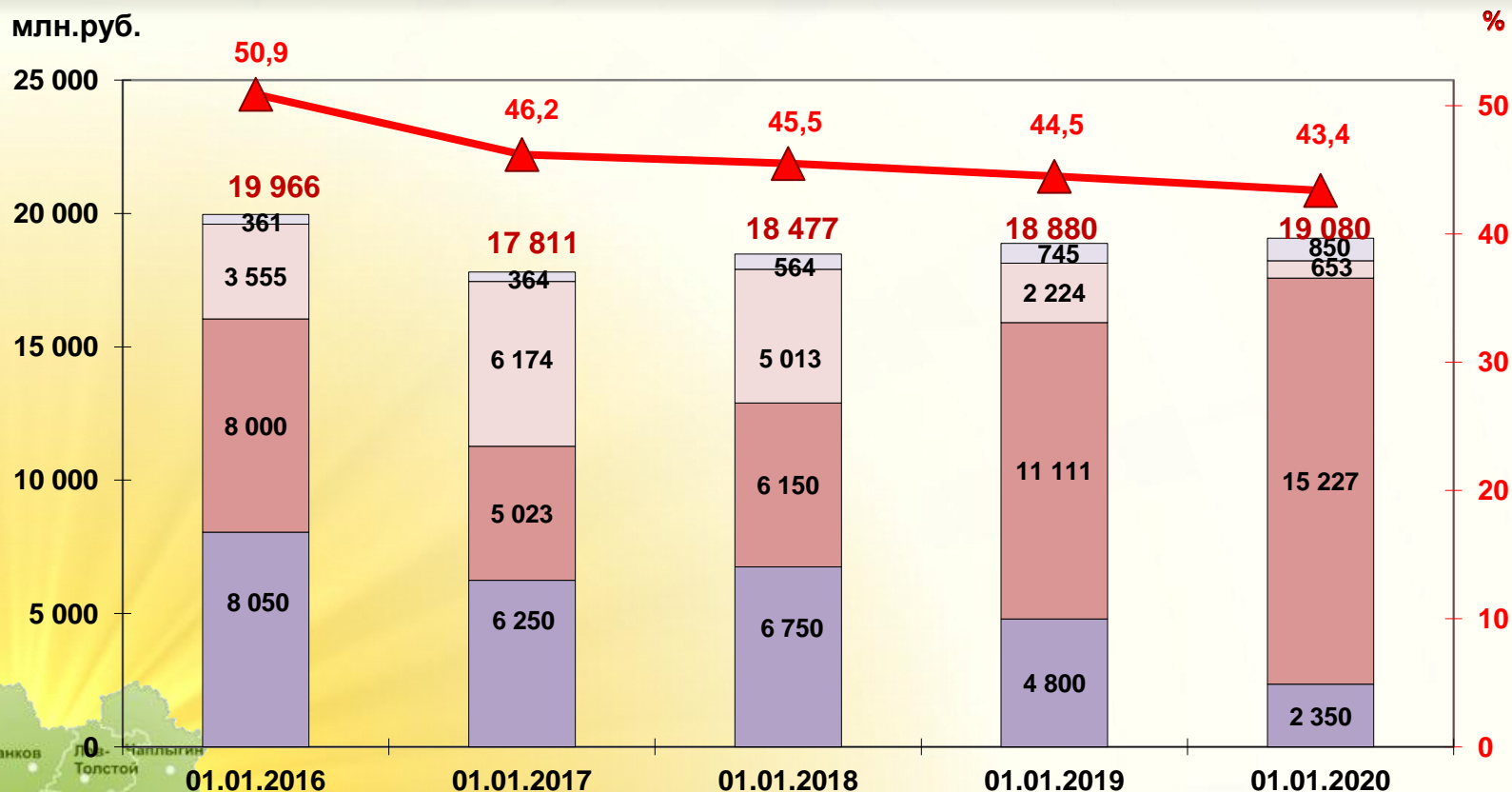
Предельный объем государственного долга Липецкой области на 2018 год – 26 338 млн. руб. (62% утвержденного общего годового объема доходов областного бюджета без учета утвержденного объема безвозмездных поступлений), на 2019 год – 25 246 млн. руб. (57,5% утвержденного общего годового объема доходов областного бюджета без учета утвержденного объема безвозмездных поступлений)

Верхний предел государственного внутреннего долга области на 1 января 2019 года - 18 880 млн. руб. (44,5% утвержденного общего годового объема доходов областного бюджета без учета утвержденного объема безвозмездных поступлений), в том числе верхний предел долга по государственным гарантиям области - 745 млн. руб. Верхний предел государственного внутреннего долга области на 1 января 2020 года - 19 080 млн. руб. (43,4% утвержденного общего годового объема доходов областного бюджета без учета утвержденного объема безвозмездных поступлений), в том числе верхний предел долга по государственным гарантиям области - 850 млн. руб.





Уровень долговой нагрузки на областной бюджет



- Государственные гарантии Липецкой области
- Бюджетные кредиты, полученные из федерального бюджета
- Кредиты кредитных организаций в валюте Российской Федерации
- Государственные ценные бумаги Липецкой области