




Липецкая
область

**Бюджет для граждан к
проекту закона о бюджете на
2020 год и на плановый
период 2021 и 2022 годов**





БЮДЖЕТ

форма образования и расходования денежных средств для решения задач и функций государства и местного самоуправления

Каждое публично-правовое образование имеет свой БЮДЖЕТ:


- 1) Российская Федерация - федеральный бюджет;
- 2) субъекты Российской Федерации – областной, краевой, республиканские бюджеты;
- 3) муниципальные районы, городские округа, городские и сельские поселения – местные бюджеты.





На 2020 – 2022 годы в Липецкой области сформировано 314 бюджетов, в том числе:

- ✓ областной бюджет;
- ✓ бюджет территориального фонда обязательного медицинского страхования Липецкой области;
- ✓ 2 бюджета городских округов;
- ✓ 18 бюджетов муниципальных районов;
- ✓ 6 бюджетов городских поселений;
- ✓ 286 бюджетов сельских поселений.

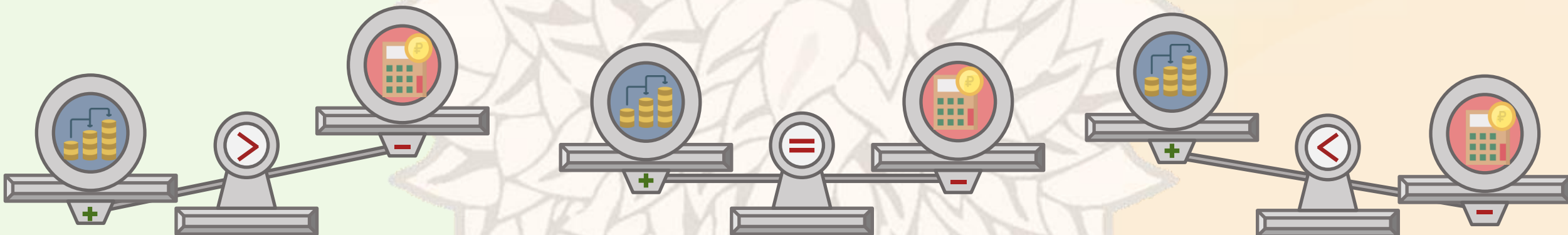




Основные параметры бюджета

Поступающие в бюджет денежные средства или **ДОХОДЫ БЮДЖЕТА**

Выплачиваемые из бюджета денежные средства или **РАСХОДЫ БЮДЖЕТА**



Профицит бюджета
превышение доходов бюджета
над его расходами

Сбалансированный бюджет
равенство между доходной и
расходной частями бюджета.

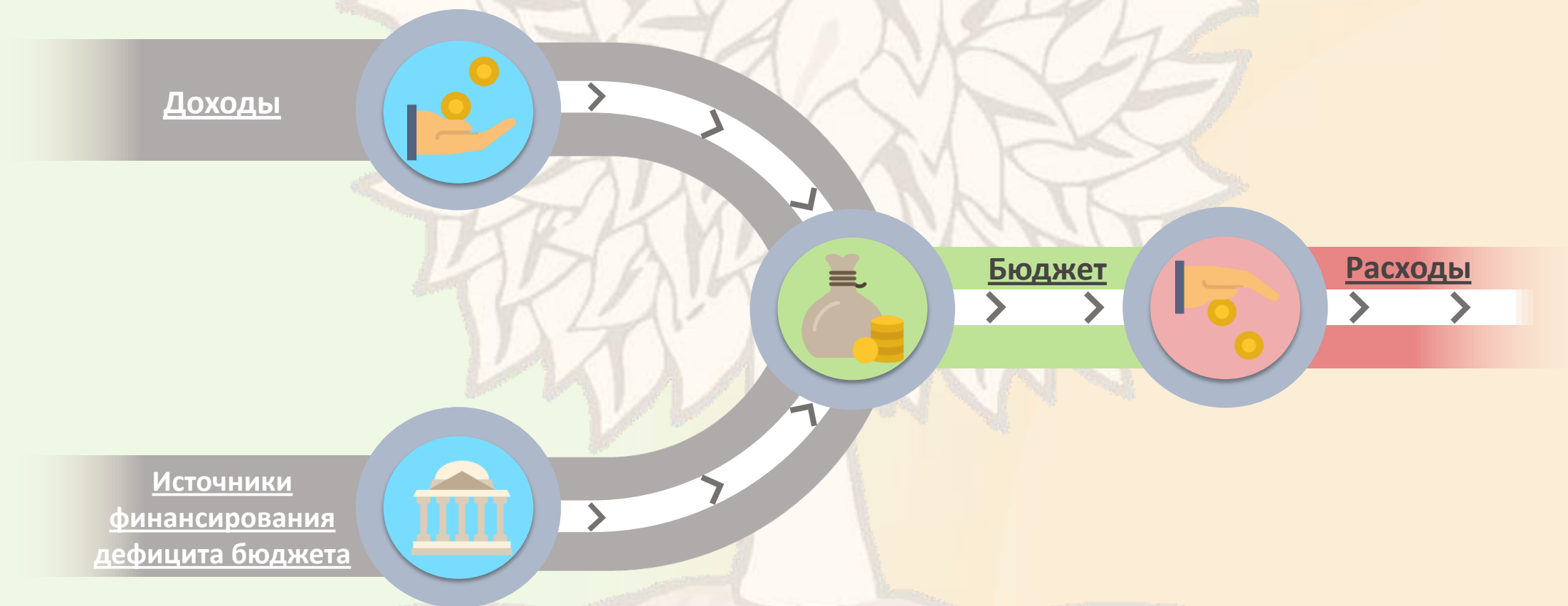
Дефицит бюджета
превышение расходов бюджета
над его доходами

ВАЖНО: дефицит бюджета не должен превышать 15%
собственных доходов бюджета субъекта РФ и 10 %
собственных доходов местного бюджета



Доходы и расходы бюджета

ПРИНЦИП разграничения доходов, расходов и источников финансирования дефицита бюджета.
За каждым **БЮДЖЕТОМ** в соответствии с законодательством Российской Федерации закреплены доходы, расходы и источники финансирования дефицита бюджета.





Доходы бюджета

Разграничение **доходов бюджета** установлено Бюджетным кодексом РФ, региональным законодательством

Доходы бюджета - поступающие в бюджет денежные средства, за исключением средств, являющихся источниками финансирования дефицита бюджета.

Налоговые доходы



Поступления от уплаты налогов, установленных Налоговым кодексом Российской Федерации:

- ✓ **налог на прибыль организаций**
- ✓ **налог на доходы физических лиц**
 - ✓ **акцизы**
 - ✓ **иные налоги**

Неналоговые доходы



Поступления доходов от использования государственного (муниципального) имущества, от платных услуг, оказываемых казенными учреждениями, штрафных санкций за нарушение законодательства, иных неналоговых платежей

Безвозмездные поступления

(в т.ч. межбюджетные трансферты)

Поступления доходов в виде финансовой помощи, полученной от бюджетов других уровней бюджетной системы РФ (межбюджетные трансферты), безвозмездные поступления от организаций и граждан



Виды налогов

Под **налогом** понимается обязательный, индивидуально безвозмездный платеж, взимаемый с организаций и физических лиц в форме отчуждения принадлежащих им на праве собственности, хозяйственного ведения или оперативного управления денежных средств в целях финансового обеспечения деятельности государства и (или) муниципальных образований.

УСТАНОВЛЕННЫ НАЛОГОВЫМ КОДЕКСОМ РОССИЙСКОЙ ФЕДЕРАЦИИ



Обязательны к уплате на всей территории Российской Федерации

- ✓ налог на прибыль организаций
- ✓ налог на доходы физических лиц
- ✓ акцизы
- ✓ иные налоги

Обязательны к уплате на территориях соответствующих муниципальных образований (регулируются нормативными актами представительных органов муниципальных образований)

- ✓ земельный налог
- ✓ налог на имущество физических лиц

Обязательны к уплате на территориях соответствующих субъектов Российской Федерации (регулируются законами субъектов Российской Федерации)

- ✓ налог на имущество организаций
- ✓ транспортный налог
- ✓ налог на игорный бизнес



✓ Разграничение **расходов бюджета** установлено Федеральными законами от 06.10.1999г. № 184-ФЗ «Об общих принципах организации законодательных (представительных) и исполнительных органов государственной власти субъектов РФ», от 06.10.2003г. № 131-ФЗ «Об общих принципах местного самоуправления в Российской Федерации», региональным законодательством

✓ **Расходы бюджета** включают расходы на оказание государственных (муниципальных) услуг, социальное обеспечение населения, бюджетные инвестиции, предоставление межбюджетных трансфертов, обслуживание государственного (муниципального) долга

Расходы бюджета по отраслям





Деятельность органов власти в области налоговой политики

Органами государственной власти области последовательно проводится налоговая политика, направленная на создание комфортных налоговых условий для реализации инвестиционных проектов, развития малого предпринимательства, расширения потенциала региональной экономики.

Основные направления налоговой политики области на 2020-2022 годы

- ✓ совершенствование стимулирующих налоговых льгот для организаций, вкладывающих средства в экономику региона,
- ✓ сохранение социальных налоговых льгот,
- ✓ отмена неэффективных налоговых льгот.




Органами исполнительной власти области и местного самоуправления совместно с контролирующими органами проводятся мероприятия по увеличению налогооблагаемой базы и повышению собираемости доходов:

- ✓ легализация субъектов и объектов налогообложения,
- ✓ пресечение нарушений трудового и налогового законодательства,
- ✓ обеспечение полноты и своевременности перечислений в бюджет налогов и неналоговых платежей.



Объем предоставляемых в 2020 году налоговых льгот, установленных региональным законодательством, оценивается в 1 млрд. рублей.

В настоящее время предоставляются льготы исключительно инвестиционного, инновационного и социального характера.





Основные задачи и приоритетные направления бюджетной политики Липецкой области на 2020 год

1. Формирование гибкой и комплексной системы управления бюджетными расходами, увязанной с системой государственного стратегического управления, развитием государственных программ Липецкой области, сосредоточение финансовых ресурсов на реализации Указа Президента Российской Федерации от 7 мая 2018 г. № 204 "О национальных целях и стратегических задачах развития Российской Федерации на период до 2024 года";
2. Ограничение бюджетного дефицита до уровня не более 10 процентов от суммы доходов бюджета без учета объема безвозмездных поступлений;
3. Снижения объема государственного долга области до уровня, не превышающего 50 % общего объема доходов бюджета без учета безвозмездных поступлений;
4. Улучшение условий жизни населения Липецкой области, адресное решение социальных проблем, повышение качества государственных и муниципальных услуг;
5. Повышение эффективности бюджетных расходов и устойчивости бюджета за счет выявления и сокращения неэффективных затрат, концентрации ресурсов на приоритетных направлениях развития и выполнении публичных обязательств, совершенствования процедур предварительного и последующего контроля.





Процесс формирования областного бюджета на 2020 – 2022 годы

**Апрель
–
Май**

В соответствии со ст. 174.2 БК РФ, ст. 50 закона Липецкой области от 09.10.2007 № 94-ОЗ «О бюджетном процессе Липецкой области» приняты:

- ✓ постановление администрации Липецкой области от 02.04.2019 № 179 «Об утверждении Порядка составления проектов областного бюджета и бюджета территориального фонда обязательного медицинского страхования Липецкой области на 2020 год и на плановый период 2021 и 2022 годов»;
- ✓ приказ управления финансов Липецкой обл. от 07.05.2019 N 130 «Об утверждении Порядка планирования бюджетных ассигнований областного бюджета на 2020 год и на плановый период 2021 и 2022 годов».

**Май
–
Июнь**

Управление финансов Липецкой области:

- ✓ разрабатывает прогноз поступлений доходов в консолидированный бюджет Липецкой области на 2020 – 2022 годы;
- ✓ определяет объем дорожного фонда области.

Главные распорядители бюджетных средств:

- ✓ представляют обоснования бюджетных ассигнований на 2020 – 2022 годы в управление финансов Липецкой области.

**Июль
–
Август**

Управление финансов Липецкой области:

- ✓ определяет параметры областного и местных (312 шт.) бюджетов;
- ✓ разрабатывает проекты программ государственных заимствований и государственных гарантий областного бюджета на 2020 – 2022 годы;
- ✓ до 1 августа доводит до главных распорядителей бюджетных средств предельные объемы бюджетных ассигнований на 2020 – 2022 годы (общей суммой).



Процесс формирования областного бюджета на 2020 – 2022 годы

**Август
–
Сентябрь**

Управление финансов Липецкой области доводит до органов местного самоуправления:

- ✓ дифференцированные нормативы отчислений в местный бюджет от акцизов на ГСМ;
- ✓ дополнительные нормативы отчислений от НДФЛ, подлежащего зачислению в областной бюджет;
- ✓ объемы дотаций на выравнивание бюджетной обеспеченности и на сбалансированность местных бюджетов.

Главные распорядители бюджетных средств:

- ✓ распределяют свои предельные объемы финансирования по государственным программам и непрограммным мероприятиям, по кодам бюджетной классификации;
- ✓ представляют в управление финансов области цели и условия предоставления субсидий юридическим лицам, некоммерческим организациям, критерии отбора;
- ✓ методики расчета объема субвенций органам местного самоуправления.

Проводятся совещания с главными распорядителями бюджетных средств и органами местного самоуправления по несогласованным вопросам в части планируемых бюджетных ассигнований.



Процесс формирования областного бюджета на 2020 – 2022 годы

Сентябрь
–
Октябрь

Главные распорядители бюджетных средств:

- ✓ распределяют субсидии, субвенции органам местного самоуправления;
- ✓ готовят проекты изменений в государственные программы;
- ✓ уточняют распределение бюджетных ассигнований с учетом согласования на совещаниях в администрации области.

Управление финансов Липецкой области до 1 ноября готовит проект закона «Об областном бюджете на 2020 год и на плановый период 2021 и 2022 годов», вносит на рассмотрение в областной Совет депутатов Липецкой области и, в соответствии с соглашением, направляет на согласование в Минфин РФ.

Ноябрь

Контрольно-счетная палата Липецкой области в течение 14 рабочих дней готовит заключение на проект областного бюджета и направляет его в комитет по экономике областного Совета депутатов.

Областной Совет депутатов Липецкой области организует и проводит публичные слушания по проекту областного бюджета на 2020 – 2022 годы с участием граждан Липецкой области. По результатам готовятся рекомендации публичных слушаний.

Декабрь

Проект областного бюджета рассматривается на комитетах областного Совета депутатов и рекомендуется к принятию на сессии областного Совета депутатов (**два чтения**).

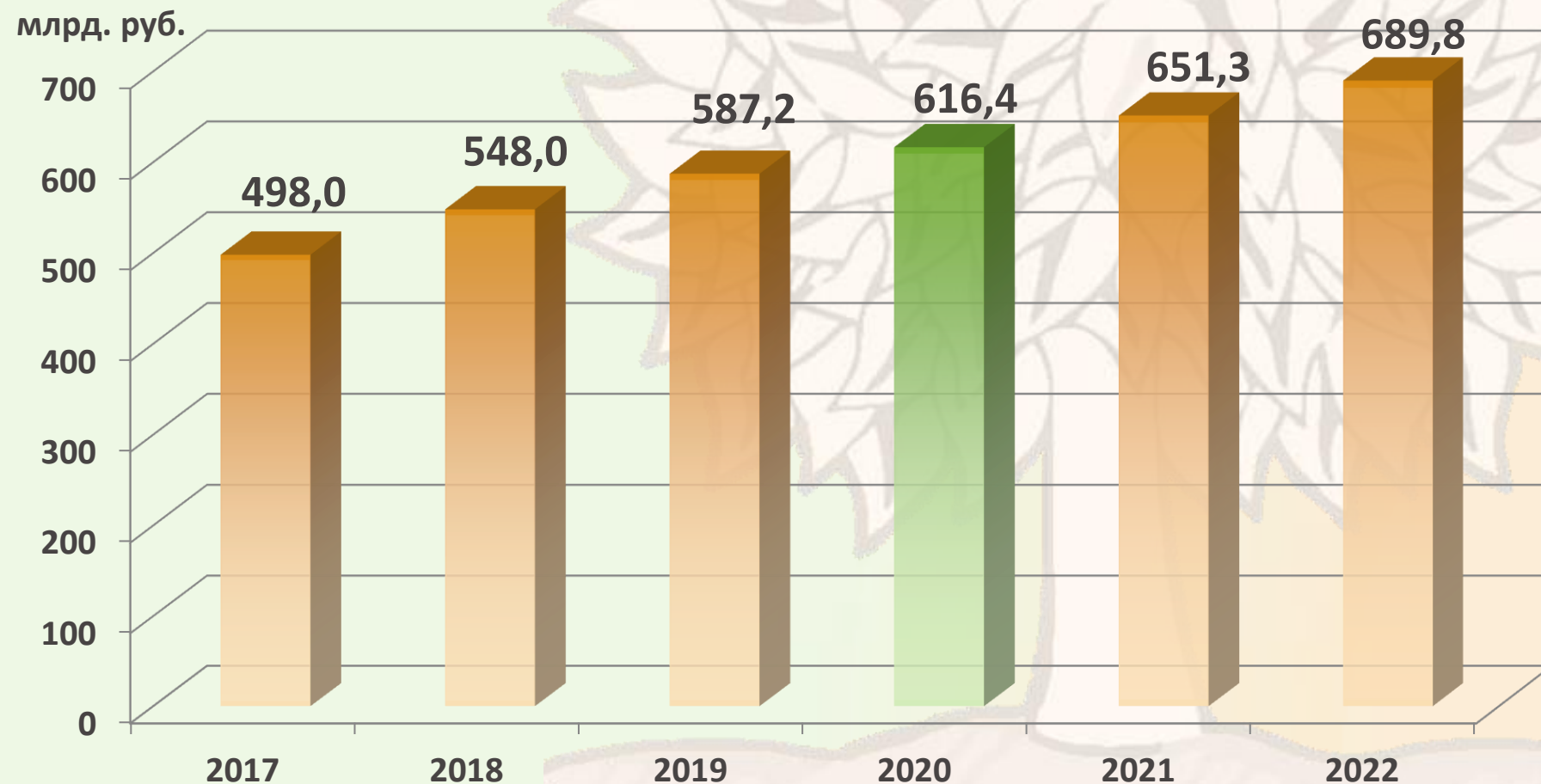
После принятия областным Советом депутатов области проекта закона об областном бюджете, он направляется на подписание **главе администрации Липецкой области**.

1 января 2020 года закон об областном бюджете на 2020 – 2022 годы вступает в силу.



ВРП

характеризует конечный результат производственной деятельности субъекта Российской Федерации. Измеряется стоимостью товаров и услуг, произведенных для конечного использования.



616,4
млрд. руб.

планируемый объем ВРП
Липецкой области в 2020 году



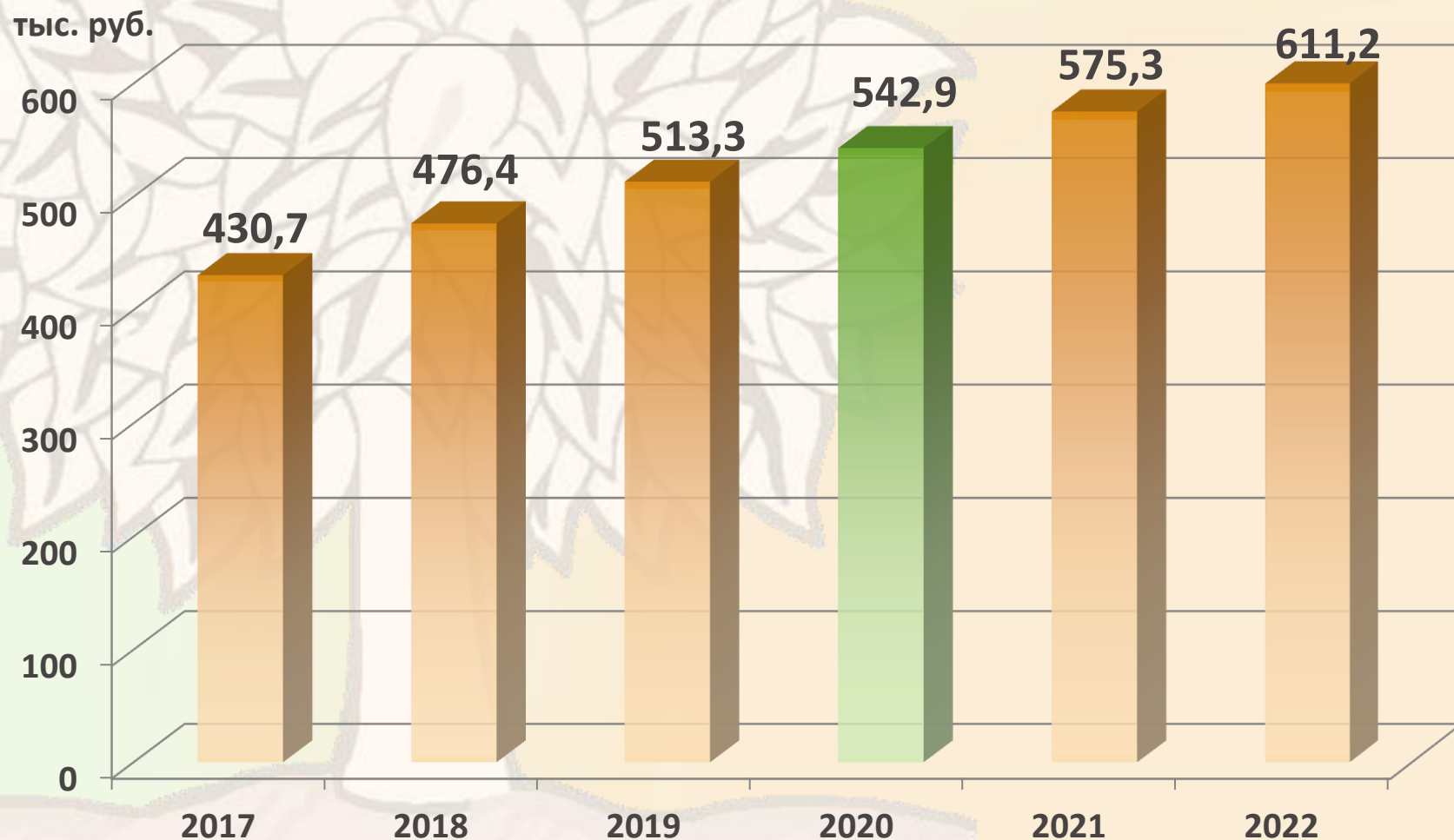
Валовой региональный продукт в расчете на одного жителя

ВРП

характеризует конечный результат производственной деятельности субъекта Российской Федерации. Измеряется стоимостью товаров и услуг, произведенных для конечного использования.

542,7
тыс. руб.

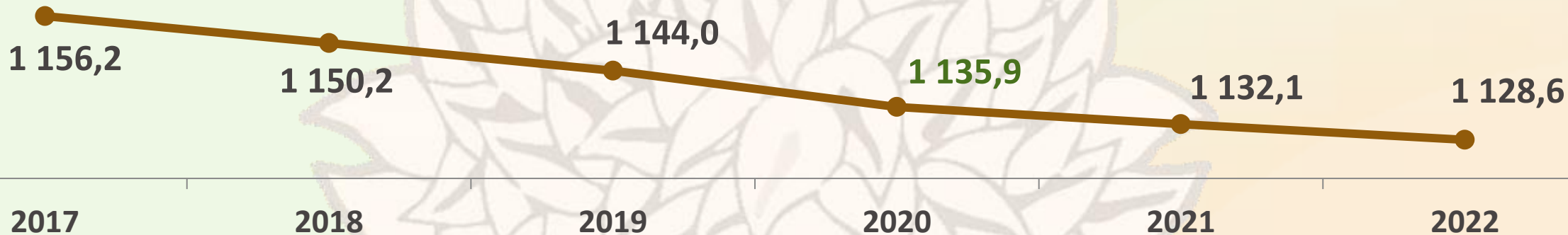
планируемый объем ВРП
Липецкой области в 2020 году в
расчете на 1 жителя



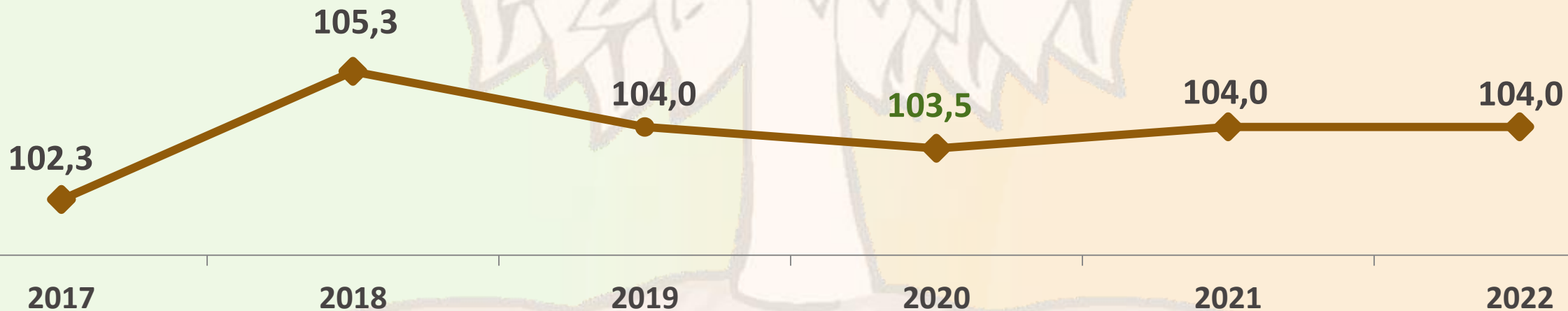


Основные показатели социально-экономического развития Липецкой области

Численность населения, тыс. человек



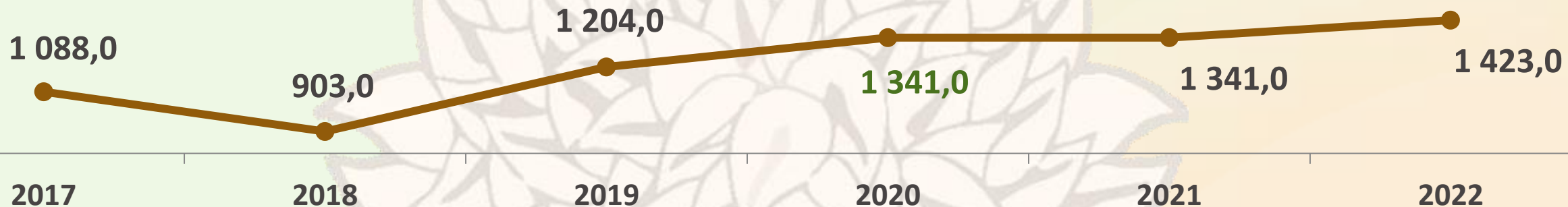
Индекс потребительских цен, %



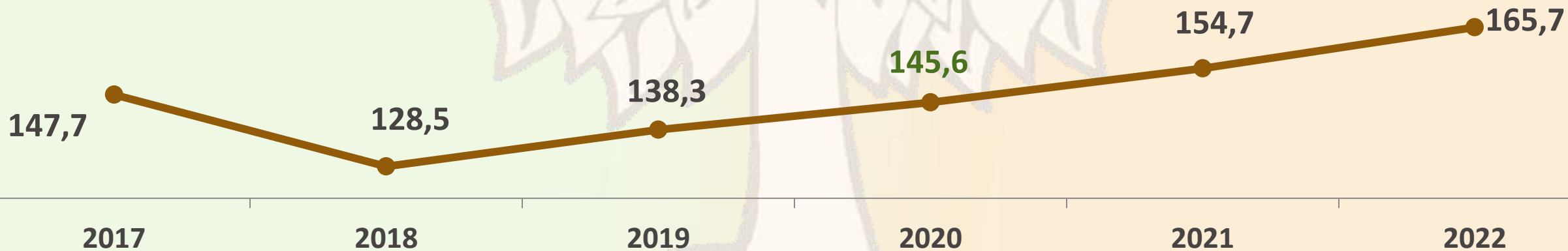


Основные показатели социально-экономического развития Липецкой области

Площадь ввода в действие жилых домов, тыс. кв. м.



Объем инвестиций в основной капитал, млрд. руб.





Fitch Ratings

Fitch Ratings-Москва-16 августа 2019 г. Fitch Ratings изменило прогноз по рейтингам Липецкой области со «Стабильного» на «Позитивный» и подтвердило долгосрочные рейтинги дефолта эмитента («РДЭ») в иностранной и национальной валюте на уровне «BB+».



АКРА

Аналитическое Кредитное Рейтинговое Агентство 10 июня 2019 года повысило кредитный рейтинг Липецкой области до уровня AA(RU), прогноз «Стабильный», и выпусков облигаций области — до уровня AA(RU).





Липецкая
область

Глобальный рейтинг особых экономических зон

20

В ежегодном рейтинге экономических зон **Global Free Zones of the Year**, проводимом журналом **fDi Magazine** (подразделение The Financial Times), участники рейтинга определяются на основе ряда показателей, таких как количество резидентов и их поддержка, глобальный охват, доступная инфраструктура и т.д.



Особая экономическая зона промышленно-производственного типа «Липецк»
победитель глобального рейтинга особых экономических зон мира в двух номинациях:

«За расширение проектов»

«За развитие инфраструктуры»





Оценка качества управления региональными финансами

Липецкая область по результатам проведенной Министерством финансов Российской Федерации оценки качества управления региональными финансами за 2018 год отнесена к субъектам Российской Федерации с **НАДЛЕЖАЩИМ КАЧЕСТВОМ** **управления региональными финансами**





Информация по доходам и расходам на душу населения в субъектах ЦФО Российской Федерации за 2018 год

	Белгородская	Липецкая	Курская	Воронежская	Рязанская	Орловская	Тамбовская
Численность населения, тыс. чел.	1 547,4	1 144,0	1 107,0	2 327,8	1 114,1	739,5	1 016,0
Доходы на душу населения, руб./чел	73 346,3	65 793,1	59 712,1	58 328,60	57 383,5	53 213,6	51 862,6
Расходы на душу населения, руб./чел	68 370,5	60 627,4	58 567,6	53 083,9	55 674,1	52 934,7	52 560,0



Сведения об общем объеме доходов и расходов консолидированного бюджета Липецкой области на 2020 год

Показатели	Доходы	Расходы
Консолидированный бюджет области	73 368,8	76 146,9
в том числе:		
Областной бюджет	61 327,6	64 435,5
Местные бюджеты	31 645,0	31 315,2
из них межбюджетные трансферты бюджетам муниципальных образований из областного бюджета	19 603,8	19 603,8



Сведения об общем объеме доходов и расходов консолидированного бюджета Липецкой области на 2021 год

Показатели	Доходы	Расходы
Консолидированный бюджет области	76 315,8	77 492,0
в том числе:		
Областной бюджет	63 707,7	64 883,9
Местные бюджеты	28 713,5	28 713,5
из них межбюджетные трансферты бюджетам муниципальных образований из областного бюджета	16 105,4	16 105,4



Сведения об общем объеме доходов и расходов консолидированного бюджета Липецкой области на 2022 год

Показатели	Доходы	Расходы
Консолидированный бюджет области	78 494,9	78 494,9
в том числе:		
Областной бюджет	65 187,0	65 187,0
Местные бюджеты	29 157,7	29 157,7
из них межбюджетные трансферты бюджетам муниципальных образований из областного бюджета	15 849,8	15 849,8



Параметры областного бюджета на 2020 - 2022 годы (млн. руб.)

ДОХОДЫ

РАСХОДЫ

ДЕФИЦИТ (-) /
ПРОФИЦИТ (+)

2020

61 327,6

64 435,5

-3 107,9

2021

63 707,7

64 883,9

-1 176,2

2022

65 187,0

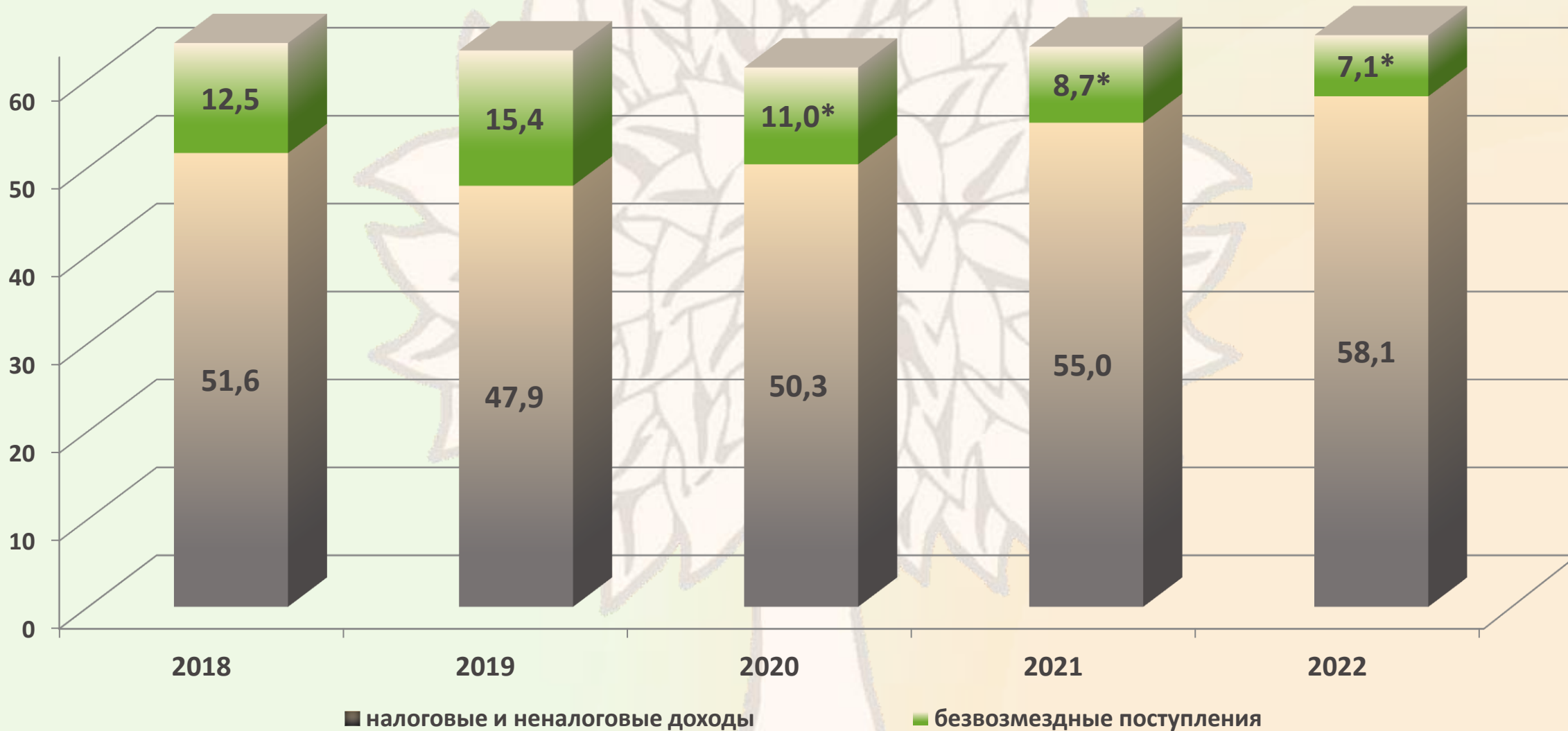
65 187,0

0,0



Доходы областного бюджета 2018-2022 годы

млрд. руб.



* - на стадии принятия первоначальной редакции закона об областном бюджете



Факторы, влияющие на объем налоговых и неналоговых доходов в 2020 году

✓ Рост макроэкономических показателей, улучшение администрирования доходных источников.

Основные параметры на 2020 год:

прирост налогооблагаемой прибыли - 4%

прирост фонда начисленной заработной платы - 8%.

✓ Индексация налоговых ставок и изменение нормативов отчислений в бюджеты субъектов Российской Федерации

Индексация ставок акцизов на подакцизные товары, в среднем, на 4 процента.

Увеличение доли доходов от акцизов на крепкую алкогольную продукцию, распределяемую между субъектами Российской Федерации исходя из объемов розничной реализации с 60 до 70 процентов .

Увеличение нормативов зачисления в бюджеты субъектов Российской Федерации доходов от акцизов на нефтепродукты с 58,1 процента до 66,6 процентов.

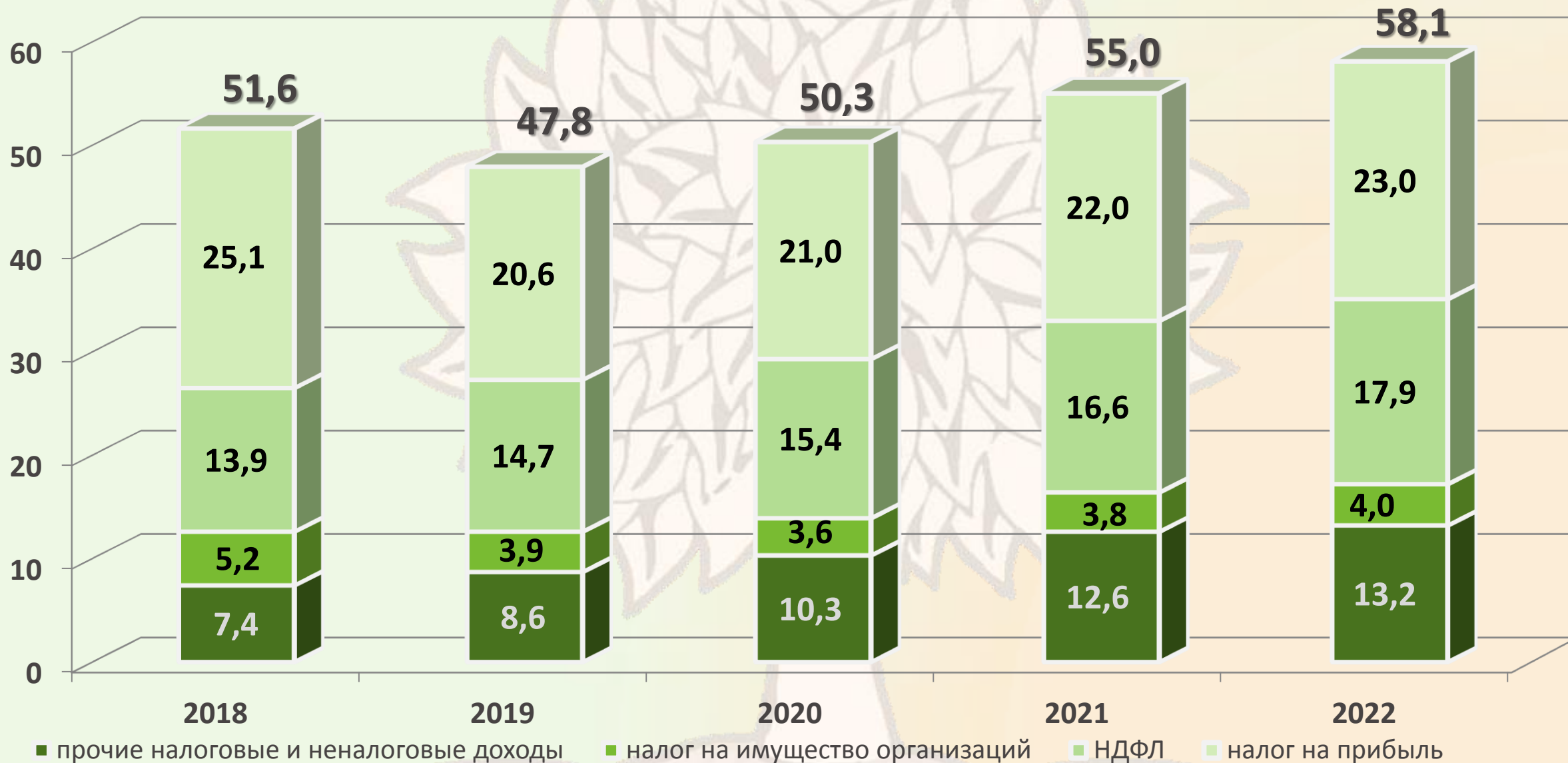


Липецкая
область

Структура налоговых и неналоговых доходов областного бюджета в 2018 - 2022 годах

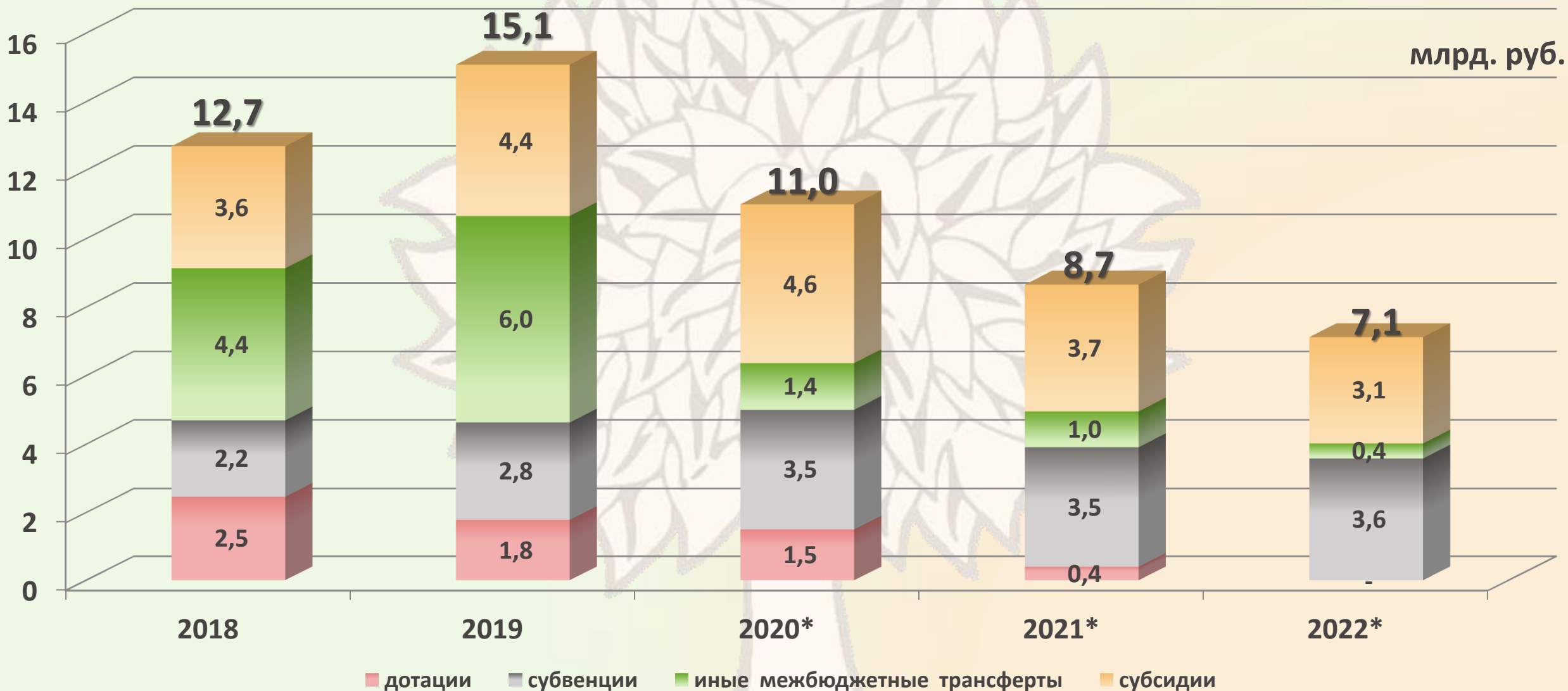
29

млрд. руб.





Динамика и структура межбюджетных трансфертов из федерального бюджета в 2020 - 2022 годах



*В ходе формирования и исполнения федерального бюджета в период 2020 – 2022 годов объемы межбюджетных трансфертов будут дораспределяться



Межбюджетные трансферты из федерального бюджета

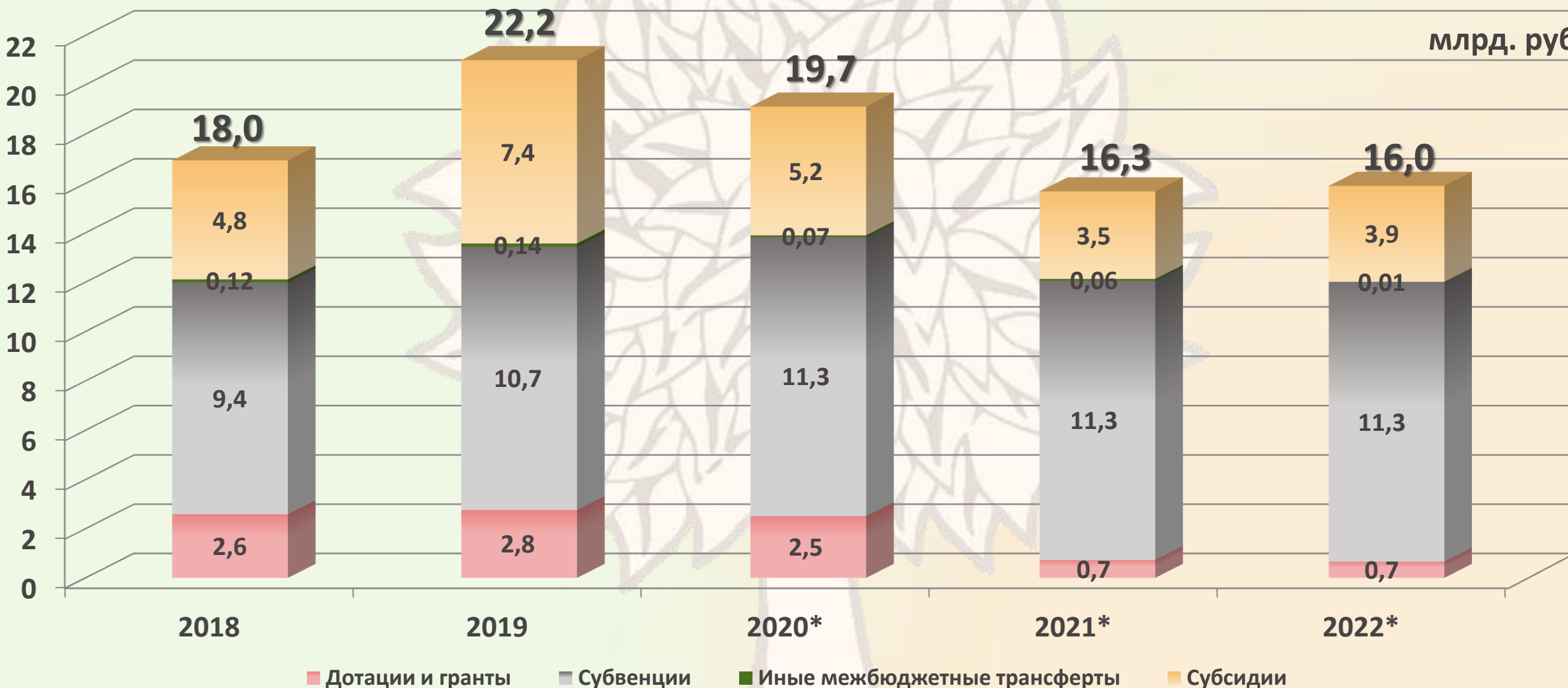
(на стадии внесения проекта закона о федеральном бюджете
на 2020-2022 годы в Государственную думу Российской Федерации) млн. руб.

	2020	2021	2022
Всего межбюджетных трансфертов	11 001,9	8 659,3	7 124,5
в том числе:			
дотации	1 500,0	398,0	
субвенции	3 502,1	3 512,5	3 581,6
иные межбюджетные трансферты	1 363,5	1 046,4	439,4
субсидии	4 636,3	3 702,4	3 103,5
из них:			
- поддержка сельского хозяйства	929,6	857,4	900,5
- на реализацию мероприятий по созданию новых мест в общеобразовательных организациях	644,4	365,6	212,0
- реализацию мероприятий по стимулированию программ развития жилищного строительства	611,2		
- на внедрение цифровой среды в системе здравоохранения и образования	577,2	231,5	14,7
- прочие мероприятия	2 451,0	2 479,4	1 990,9



Динамика и структура межбюджетных трансфертов органам местного самоуправления в 2018 - 2022 годах

млрд. руб.



*В ходе формирования и исполнения областного бюджета в период 2020 – 2022 годов

объемы межбюджетных трансфертов будут дораспределяться



Межбюджетные трансферты органам местного самоуправления в 2020 - 2022 годах

	2020	2021	2022
Всего межбюджетных трансфертов	19 711,2	16 259,9	15 998,8
в том числе:			
дотации и гранты	2 513,0	721,8	657,5
субвенции	11 314,0	11 341,1	11 346,0
иные межбюджетные трансферты	663,7	647,1	106,6
из них:			
финансовое обеспечение дорожной деятельности в рамках реализации национального проекта "Безопасные и качественные автомобильные дороги"	600,0	580,0	0,0
субсидии	5 220,6	3 549,9	3 888,6
из них:			
- модернизация инфраструктуры общего образования	1 553,6	546,8	447,9
- обеспечение дорожной деятельности в отношении автодорог местного значения	1 306,4	1 329,3	1 450,0
- осуществление капитального ремонта и бюджетных инвестиций в объекты муниципальной собственности	491,4	489,8	400,0
- реализация муниципальных программ в области энергосбережения	342,9	229,2	150,1
- благоустройство территорий поселений и городских округов	164,4	164,4	165,1
- строительство и реконструкция физкультурно-оздоровительных комплексов и центров	114,5	143,7	250,7
- обеспечение комплексного развития сельских территорий	221,1	50,0	50,0
- прочие мероприятия	1 026,2	596,8	974,8



Распределение ассигнований областного бюджета по разделам и подразделам классификации расходов бюджетов Российской Федерации в 2020 - 2022 годах (1)

Наименование	Раздел	Подраздел	2020 год	2021 год	2022 год
ОБЩЕГОСУДАРСТВЕННЫЕ ВОПРОСЫ	01		3 517 358 026,60	2 441 679 660,00	2 421 146 060,00
Функционирование высшего должностного лица субъекта Российской Федерации и муниципального образования	01	02	4 621 700,00	4 621 700,00	4 621 700,00
Функционирование законодательных (представительных) органов государственной власти и представительных органов муниципальных образований	01	03	68 222 900,00	68 222 900,00	68 222 900,00
Функционирование Правительства Российской Федерации, высших исполнительных органов государственной власти субъектов Российской Федерации, местных администраций	01	04	313 214 256,50	313 214 306,50	313 214 306,50
Судебная система	01	05	143 000,00	153 100,00	1 235 300,00
Обеспечение деятельности финансовых, налоговых и таможенных органов и органов финансового (финансово-бюджетного) надзора	01	06	187 676 400,00	187 676 400,00	187 676 400,00
Обеспечение проведения выборов и референдумов	01	07	41 601 900,00	41 601 900,00	41 601 900,00
Фундаментальные исследования	01	10	7 000 000,00	7 000 000,00	7 000 000,00



Распределение ассигнований областного бюджета по разделам и подразделам классификации расходов бюджетов Российской Федерации в 2020 - 2022 годах (2)

Наименование	Раздел	Подраздел	2020 год	2021 год	2022 год
Резервные фонды	01	11	100 000 000,00	100 000 000,00	100 000 000,00
Другие общегосударственные вопросы	01	13	2 794 877 870,10	1 719 189 353,50	1 697 573 553,50
НАЦИОНАЛЬНАЯ ОБОРОНА	02		116 033 000,00	31 164 900,00	31 992 800,00
Мобилизационная и вневойсковая подготовка	02	03	28 803 000,00	28 934 900,00	29 762 800,00
Мобилизационная подготовка экономики	02	04	87 230 000,00	2 230 000,00	2 230 000,00
НАЦИОНАЛЬНАЯ БЕЗОПАСНОСТЬ И ПРАВООХРАНИТЕЛЬНАЯ ДЕЯТЕЛЬНОСТЬ	03		743 009 400,00	721 546 000,00	723 458 100,00
Органы юстиции	03	04	114 794 400,00	93 443 000,00	95 355 100,00
Обеспечение пожарной безопасности	03	10	527 088 800,00	527 076 800,00	527 076 800,00
Миграционная политика	03	11	39 400 000,00	39 400 000,00	39 400 000,00
Другие вопросы в области национальной безопасности и правоохранительной деятельности	03	14	61 726 200,00	61 626 200,00	61 626 200,00
НАЦИОНАЛЬНАЯ ЭКОНОМИКА	04		12 477 479 559,85	13 920 272 720,24	13 716 930 901,50
Общэкономические вопросы	04	01	318 468 800,00	317 119 300,00	317 020 200,00
Воспроизводство минерально-сырьевой базы	04	04	5 509 100,00	5 509 100,00	5 509 100,00



Распределение ассигнований областного бюджета по разделам и подразделам классификации расходов бюджетов Российской Федерации в 2020 - 2022 годах (3)

Наименование	Раздел	Подраздел	2020 год	2021 год	2022 год
Сельское хозяйство и рыболовство	04	05	2 532 024 014,45	2 174 530 530,00	2 160 067 500,00
Водное хозяйство	04	06	146 196 970,00	402 507 700,00	252 983 170,00
Лесное хозяйство	04	07	531 912 000,00	490 723 600,00	488 812 100,00
Транспорт	04	08	1 054 816 300,00	854 654 600,00	854 654 600,00
Дорожное хозяйство (дорожные фонды)	04	09	6 890 605 515,40	8 809 922 700,24	8 430 326 351,50
Другие вопросы в области национальной экономики	04	12	997 946 860,00	865 305 190,00	1 207 557 880,00
ЖИЛИЩНО-КОММУНАЛЬНОЕ ХОЗЯЙСТВО	05		1 721 833 552,22	2 143 290 757,00	1 745 208 224,00
Жилищное хозяйство	05	01	109 381 322,22	103 011 800,00	131 219 900,00
Коммунальное хозяйство	05	02	1 152 616 137,00	1 575 552 264,00	1 105 811 831,00
Благоустройство	05	03	285 802 893,00	285 802 893,00	323 081 993,00
Другие вопросы в области жилищно-коммунального хозяйства	05	05	174 033 200,00	178 923 800,00	185 094 500,00
ОХРАНА ОКРУЖАЮЩЕЙ СРЕДЫ	06		133 580 830,00	234 817 400,00	143 736 830,00
Сбор, удаление отходов и очистка сточных вод	06	02	1 000 000,00	1 000 000,00	1 400 000,00
Другие вопросы в области охраны окружающей среды	06	05	132 580 830,00	233 817 400,00	142 336 830,00
ОБРАЗОВАНИЕ	07		15 319 378 140,50	14 502 560 645,00	13 937 889 355,00
Дошкольное образование	07	01	3 937 502 427,00	3 724 518 690,00	3 563 236 600,00



Распределение ассигнований областного бюджета по разделам и подразделам классификации расходов бюджетов Российской Федерации в 2020 - 2022 годах (4)

Наименование	Раздел	Подраздел	2020 год	2021 год	2022 год
Общее образование	07	02	8 634 766 183,90	7 829 140 035,56	7 876 299 442,14
Дополнительное образование детей	07	03	253 393 227,61	551 013 900,32	189 952 756,00
Среднее профессиональное образование	07	04	1 723 595 120,87	1 630 923 433,00	1 705 872 832,79
Профессиональная подготовка, переподготовка и повышение квалификации	07	05	95 422 649,00	202 119 107,00	168 599 670,00
Молодежная политика	07	07	201 183 600,00	203 258 500,00	202 733 600,00
Другие вопросы в области образования	07	09	473 514 932,12	361 586 979,12	231 194 454,07
КУЛЬТУРА, КИНЕМАТОГРАФИЯ	08		888 615 000,00	763 807 200,00	830 495 600,00
Культура	08	01	853 856 800,00	728 989 600,00	795 616 200,00
Другие вопросы в области культуры, кинематографии	08	04	34 758 200,00	34 817 600,00	34 879 400,00
ЗДРАВООХРАНЕНИЕ	09		6 432 487 187,90	5 404 493 198,69	4 420 649 119,28
Стационарная медицинская помощь	09	01	4 043 493 400,73	3 708 055 689,00	2 821 670 317,00
Амбулаторная помощь	09	02	372 816 757,00	203 051 917,00	194 760 077,00
Скорая медицинская помощь	09	04	56 358 476,00	52 586 957,00	53 413 085,00
Санаторно-оздоровительная помощь	09	05	244 571 566,00	243 158 466,00	243 158 466,00



Распределение ассигнований областного бюджета по разделам и подразделам классификации расходов бюджетов Российской Федерации в 2020 - 2022 годах (5)

Наименование	Раздел	Подраздел	2020 год	2021 год	2022 год
Заготовка, переработка, хранение и обеспечение безопасности донорской крови и ее компонентов	09	06	160 989 649,00	160 989 649,00	160 989 649,00
Другие вопросы в области здравоохранения	09	09	1 554 257 339,17	1 036 650 520,69	946 657 525,28
СОЦИАЛЬНАЯ ПОЛИТИКА	10		16 746 415 089,64	17 121 244 716,31	17 735 196 125,72
Пенсионное обеспечение	10	01	269 415 800,00	269 961 800,00	270 399 900,00
Социальное обслуживание населения	10	02	2 475 297 200,00	2 424 768 800,00	2 424 020 300,00
Социальное обеспечение населения	10	03	10 101 619 389,64	10 296 957 016,31	10 573 840 925,72
Охрана семьи и детства	10	04	3 688 633 300,00	3 921 243 200,00	4 258 621 100,00
Другие вопросы в области социальной политики	10	06	211 449 400,00	208 313 900,00	208 313 900,00
ФИЗИЧЕСКАЯ КУЛЬТУРА И СПОРТ	11		1 749 598 980,00	1 714 712 790,00	1 422 719 000,00
Физическая культура	11	01	1 970 700,00	1 010 000,00	1 010 000,00
Массовый спорт	11	02	1 179 581 878,95	1 153 344 028,71	802 708 618,60
Спорт высших достижений	11	03	553 022 301,05	545 334 661,29	603 976 281,40
Другие вопросы в области физической культуры и спорта	11	05	15 024 100,00	15 024 100,00	15 024 100,00
СРЕДСТВА МАССОВОЙ ИНФОРМАЦИИ	12		257 427 100,00	257 179 400,00	257 179 400,00
Телевидение и радиовещание	12	01	102 546 300,00	102 546 300,00	102 546 300,00

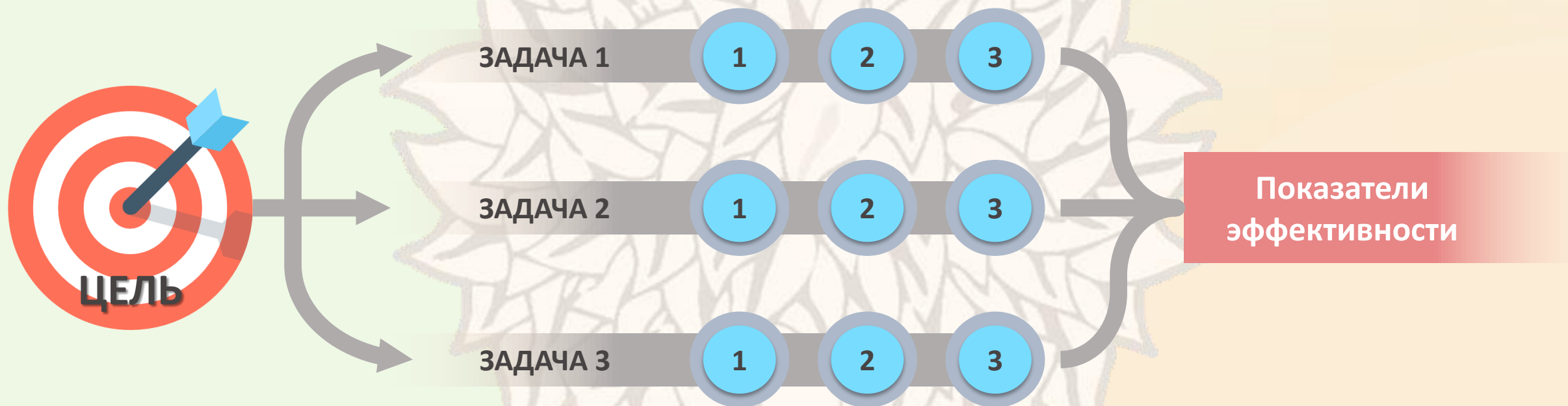


Распределение ассигнований областного бюджета по разделам и подразделам классификации расходов бюджетов Российской Федерации в 2020 - 2022 годах (6)

Наименование	Раздел	Подраздел	2020 год	2021 год	2022 год
Периодическая печать и издательства	12	02	118 296 100,00	118 296 100,00	118 296 100,00
Другие вопросы в области средств массовой информации	12	04	36 584 700,00	36 337 000,00	36 337 000,00
ОБСЛУЖИВАНИЕ ГОСУДАРСТВЕННОГО И МУНИЦИПАЛЬНОГО ДОЛГА	13		985 000 000,00	1 053 000 000,00	1 080 000 000,00
Обслуживание государственного внутреннего и муниципального долга	13	01	985 000 000,00	1 053 000 000,00	1 080 000 000,00
МЕЖБЮДЖЕТНЫЕ ТРАНСФЕРТЫ ОБЩЕГО ХАРАКТЕРА БЮДЖЕТАМ БЮДЖЕТНОЙ СИСТЕМЫ РОССИЙСКОЙ ФЕДЕРАЦИИ	14		3 347 259 759,29	1 440 745 850,00	1 207 598 400,00
Дотации на выравнивание бюджетной обеспеченности субъектов Российской Федерации и муниципальных образований	14	01	2 084 566 900,00	685 806 700,00	621 519 600,00
Иные дотации	14	02	428 383 100,00	36 000 000,00	36 000 000,00
Прочие межбюджетные трансферты общего характера	14	03	834 309 759,29	718 939 150,00	550 078 800,00
УСЛОВНО УТВЕРЖДЕННЫЕ РАСХОДЫ			0,00	3 133 350 500,76	5 512 792 884,50
Условно утвержденные расходы			0,00	3 133 350 500,76	5 512 792 884,50
ВСЕГО			64 435 475 626,00	64 883 865 738,00	65 186 992 800,00



В целях повышения эффективности и результативности бюджетных расходов областной бюджет формируется через реализацию **21 государственной программы Липецкой области**



Областной бюджет сформирован не только по программам и их подпрограммам, но и по основным мероприятиям, что позволяет обеспечить увязку расходов бюджета с конкретными программными мероприятиями и целевыми показателями, а также предоставляет возможность оценки достижения целей, задач и запланированных результатов реализации госпрограмм. Такой формат областного бюджета способствует повышению открытости информации о структуре и направлениях бюджетных расходов.



21

государственная
программа
сформирована в
бюджете
Липецкой
области на
2020-2022 годы

9

Повышение благосостояния и качества жизни населения, формирование здорового образа жизни

5

Создание инновационной и конкурентоспособной экономики в регионе

3

Улучшение экологической обстановки и качества окружающей среды

4

Создание и внедрение системы эффективного государственного управления

Непрограммные расходы

на содержание Областного совета депутатов, Контрольно-счетной палаты, Представительства Липецкой области при Правительстве Российской Федерации, Избирательной комиссии, аппарата Уполномоченного по правам человека, аппарата Уполномоченного по правам ребенка, аппарата Уполномоченного по защите прав предпринимателей



Государственная программа «Социальная поддержка граждан, реализация семейно-демографической политики Липецкой области»

Задачи программы

- ✓ Повышение уровня жизни социально незащищенных категорий населения;
- ✓ Формирование эффективной системы социального обслуживания населения;
- ✓ Создание условий для улучшения демографической ситуации и положения семей с детьми;
- ✓ Создание условий для интеграции инвалидов в общество.



Цель программы

Повышение уровня и качества жизни граждан, нуждающихся в социальной поддержке, улучшение демографической ситуации

Показатели	Единица измерения	Отчет 2018 год	2019 год	2020 год	2021 год	2022 год
Объем финансирования по государственной программе «Социальная поддержка граждан, реализация семейно-демографической политики Липецкой области» на 2014-2021 гг. в том числе:	млн. руб.	8497,9	10202,3	10274,4	10432,0	10684,6
за счет средств областного бюджета	млн. руб.	6682,1	7610,1	7530,0	7615,0	7808,4
за счет средств федерального бюджета	млн. руб.	1815,8	2592,2	2744,4	2817,0	2876,2
Показатели цели (задачи):						
Доля граждан, получивших социальные услуги в учреждениях социального обслуживания населения, в общем числе граждан, обратившихся за получением социальных услуг в учреждения социального обслуживания населения	%	100 – план 100 - факт	100	100	100	100
Суммарный коэффициент рождаемости населения	среднее число рождений на 1 женщину	1,494	1,548	1,572	1,589	1,613



Цель программы

Повышение качества и доступности медицинской помощи, лекарственного обеспечения населения

Задачи программы

- ✓ Обеспечение приоритета профилактики в сфере охраны здоровья и развития первичной медико-санитарной помощи
- ✓ Повышение эффективности оказания специализированной, включая высокотехнологичную, медицинской помощи, скорой, в том числе скорой специализированной, медицинской помощи, медицинской эвакуации.
- ✓ Повышение эффективности службы родовспоможения и детства.
- ✓ Развитие медицинской реабилитации населения и совершенствование системы санаторно-курортного лечения, том числе детей.
- ✓ Повышение эффективности оказания паллиативной медицинской помощи, в том числе детям.
- ✓ Обеспечение системы здравоохранения высококвалифицированными и мотивированными кадрами.
- ✓ Повышение удовлетворенности населения качественными, эффективными и безопасными лекарственными препаратами.
- ✓ Создание и масштабирование аппаратно-программных решений для оказания медицинских услуг на основе современных информационно-коммуникационных технологий.
- ✓ Развитие специализированной медицинской помощи матерям и детям





Государственная программа «Развитие здравоохранения Липецкой области»

Показатели	Единица измерения	2018 год	2019 год	2020 год	2021 год	2022 год
Финансирование, всего	млн. руб.	4 916,5	12 555,7	12 309,8	11 480,6	10 716,2
за счет средств областного бюджета	млн. руб.	4 363,8	11 019,2*	10 386,4	10 180,9	9 990,1
за счет средств федерального бюджета	млн. руб.	552,7	1 536,5	1 923,4	1 299,7	726,1
Показатели цели(задачи):						
Ожидаемая продолжительность жизни	лет	72,01	73,41	74,14	74,94	75,75
Смертность от всех причин	случаев на 1000 населения	14,8	14,6	14,2	14,0	13,9
Удовлетворенность населения качеством медицинской помощи	%	55	58	60	63	65

*С 2019 года страховые взносы на ОМС неработающего населения включены в государственную программу

Справочно:

Страховые взносы на ОМС неработающего населения	млн. руб.	5 013,2	4 893,0	4 992,2	5 191,4	5 399,2
---	-----------	---------	---------	---------	---------	---------



Государственная программа «Развитие образования Липецкой области»

Цель программы

Повышение доступности и качества образования

Задачи программы



- ✓ Создание условий для инновационного социально ориентированного развития дошкольного, общего и дополнительного образования.
- ✓ Приведение содержания и структуры профессионального образования в соответствие с актуальными проблемами рынка труда, ориентированного на инновационность развития экономики Липецкой области.
- ✓ Социализация детей, находящихся в организациях для детей-сирот и детей, оставшихся без попечения родителей, психолого-педагогическая и медико-социальная помощь, реабилитация и коррекция детей.
- ✓ Создание эффективной системы организации отдыха и оздоровления детей, способствующей их воспитанию и развитию.
- ✓ Обеспечение односменного режима обучения в 1 - 11 (12) классах в общеобразовательных организациях Липецкой области.

Показатели	Единица измерения	2018 год	2019 год	2020 год	2021 год	2022 год	2023 год	2024 год
Финансирование, всего	млн. руб.	11 749,8	13 924,4	14 445,1	14 280,4	13 678,0	13 275,9	13 275,5
за счет средств местного бюджета	млн. руб.	54,5	164,6	135,1	54,6	59,4	22,1	22,1
за счет средств областного бюджета	млн. руб.	11 149,4	12 636,8	13 117,1	13 236,7	13 254,7	13 238,6	13 245,2
за счет средств федерального бюджета	млн. руб.	545,9	1 123,0	1 192,9	989,1	363,9	15,2	8,2



Ожидаемые результаты реализации государственной программы «Развитие образования Липецкой области»

Показатели	2018 год	2019 год	2020 год	2021 год	2022 год	2023 год	2024 год
доля детей, охваченных образовательными услугами (отношение численности воспитанников организаций дошкольного образования и обучающихся общеобразовательных организаций к численности детей в возрасте от 1 до 18 лет)	84,5	84,5	84,5	84,5	84,5	84,5	84,5
доля государственных (муниципальных) общеобразовательных организаций, соответствующих современным требованиям обучения, в общем количестве государственных (муниципальных) общеобразовательных организаций	88,1	89,0	90,0	90,0	90,0	90,0	90,0
доля выпускников профессиональных образовательных организаций очной формы обучения, трудоустроившихся в течение одного года по полученной специальности (профессии)	55,6	57,4	59,2	59,2	59,2	59,2	59,2
доля выпускников организаций для детей-сирот и детей, оставшихся без попечения родителей, продолживших обучение в организациях профессионального образования, от общего числа выпускников организаций для детей-сирот и детей, оставшихся без попечения родителей	95,9	96,0	96,1	96,1	96,1	96,1	96,1
доля детей школьного возраста до 15 лет (включительно), обеспеченных всеми видами отдыха и оздоровления, от общего количества детей школьного возраста до 15 лет (включительно), проживающих на территории области	80,0	81,0	82,0	82,0	82,0	82,0	82,0
доля обучающихся, занимающихся в первую смену, от общей численности обучающихся в общеобразовательных организациях	89,0	89,6	89,7	89,8	89,9	90,0	90,0



«Развитие физической культуры и спорта Липецкой области»

Цель программы

Формирование здорового образа жизни населения, обеспечение развития спорта, создание условий, обеспечивающих возможность гражданам систематически заниматься физической культурой и спортом



Задачи программы

- ✓ Приобщение населения области к регулярным занятиям физической культуры и спортом, развитие физической культуры и спорта лиц с ограниченными возможностями здоровья и инвалидов, адаптивной физической культуры и адаптивного спорта;
- ✓ Совершенствование системы подготовки спортсменов высокого класса и спортивного резерва для повышения конкурентоспособности липецкого спорта на всероссийском и международном уровнях.

Показатели	Единица измерения	2018 год	2019 год	2020 год	2021 год	2022 год
Финансирование, всего	млн.руб.	1838,5	900,1	1751,1	1714,2	1422,2
за счет средств областного бюджета	млн.руб.	1807,7	834,3	1331,9	1432,3	961,0
за счет средств федерального бюджета	млн.руб.	30,8	65,8	419,2	281,9	461,2
Показатели цели (задачи):						
Доля населения, систематически занимающегося физической культурой и спортом, в общей численности населения	%	39,0	42,2	43,4	46,1	49,3
Доля лиц с ограниченными возможностями здоровья и инвалидов, систематически занимающихся физической культурой и спортом, от общего числа инвалидов	%	20,9	22,0	23,1	23,2	23,3
Количество спортсменов высокого класса, занимающихся на этапах совершенствования спортивного мастерства и высшего спортивного мастерства в областных спортивных школах	чел.	319	320	321	321	321



Цель программы

Обеспечение прав граждан на доступ к культурным ценностям и участие в культурной жизни, создание условий для развития туризма и рекреации.



Задачи программы

- ✓ Обеспечение конституционного права населения области на доступ к культурным ценностям, создание условий для сохранения и развития культурного потенциала Липецкой области;
- ✓ Формирование и сохранение конкурентоспособной туристской индустрии, способствующей социально-экономическому развитию Липецкой области;
- ✓ Обеспечение хранения, комплектования, учета и использования документов Архивного фонда Российской Федерации и других архивных документов в интересах граждан, общества и государства.



Показатели	Единица измерения	2018 год	2019 год	2020 год	2021 год	2022 год
Финансирование, всего	млн. руб.	1184	1455	1296,8	1140,6	1200,7
за счет средств областного бюджета	млн. руб.	1150,4	1342,2	1212,2	1010,6	1132,6
за счет средств федерального бюджета	млн. руб.	33,6	112,8	84,6	130	68,1
Показатели цели(задачи):						
Уровень удовлетворенности граждан Липецкой области качеством предоставляемых услуг в сфере культуры и искусства	%	90	91	92	92	92
Доля детей, привлекаемых к участию в творческих мероприятиях, в общем количестве детей	%	8	8	8	8,3	8,5



Государственная программа «Эффективное государственное управление и развитие муниципальной службы в Липецкой области»

Цель программы

Повышение эффективности деятельности исполнительных органов государственной власти Липецкой области и органов местного самоуправления муниципальных образований Липецкой области.



Задачи программы

- ✓ Повышение качества и доступности предоставления государственных и муниципальных услуг на территории Липецкой области, в т.ч. предоставляемых в формате МФЦ;
- ✓ Повышение эффективности государственного управления на основе применения информационных и телекоммуникационных технологий, развитие инфраструктуры электронного правительства;
- ✓ Совершенствование системы формирования кадрового состава государственной гражданской и муниципальной службы;
- ✓ Создание условий для эффективного управления и распоряжения областным имуществом, а также предоставления земельных участков, государственная собственность на которые не разграничена на территории городского округа город Липецк и сельских поселений, входящих в состав Липецкого муниципального района.



Государственная программа «Эффективное государственное управление и развитие муниципальной службы в Липецкой области»

Показатели	Единица измерения	2018 год	2019 год	2020 год	2021 год	2022 год
Финансирование, всего	млн. руб.	740,6	953,7	993,9	786,0	778,8
за счет средств областного бюджета	млн. руб.	726,7	953,7	989,3	786,0	778,8
за счет средств федерального бюджета	млн. руб.	13,9		4,6		
Показатели цели(задачи):						
Уровень удовлетворенности населения Липецкой области качеством предоставления государственных, муниципальных и дополнительных услуг, в т.ч. предоставляемых в формате многофункциональных центров предоставления государственных и муниципальных услуг	%	90	90	90	90	90
Доля граждан, использующих механизм получения государственных и муниципальных услуг в электронной форме	%	70	70	70	70	70
Выполнение плана по доходам от управления и распоряжения областным имуществом (за исключением доходов от приватизации), а также предоставления земельных участков, государственная собственность на которые не разграничена, на территории городского округа город Липецк и сельских поселений, входящих в состав Липецкого муниципального района	%	100	100	100	100	100



Цель программы

Обеспечение общественно-политической стабильности, содействие развитию институтов гражданского общества в Липецкой области

Задачи программы

- ✓ Создание условий для повышения гражданской активности населения, в том числе молодежи, в социально-экономическом развитии области.
- ✓ Обеспечение стабильного информационного пространства, освещающего деятельность исполнительных органов государственной власти области и социально-экономическое развитие Липецкой области
- ✓ Укрепление гражданского единства, гармонизация межэтнических отношений в Липецкой области



Показатели	Единица измерения	2018 год	2019 год	2020 год	2021 год	2022 год
Финансирование, всего	млн. руб.	390,4	462,1	449,3	411,1	411,5
за счет средств областного бюджета	млн. руб.	390,4	458,1	434,4	406,2	406,2
за счет средств федерального бюджета	млн. руб.		4,0	14,9	4,9	5,3
Доля молодых людей, вовлеченных в социально-политическую и экономическую деятельность области	%	48	50	52	53	54
Доля СО НКО от общего числа общественных объединений и иных некоммерческих организаций, осуществляющих уставную деятельность на территории Липецкой области	%	95,0	92,5	93,5	94	94
Доля граждан, положительно оценивающих состояние межнациональных отношений, в общей численности граждан Липецкой области, проживающих в Липецкой области	%		84,4	84,5	84,6	84,7



Цель программы

Обеспечение безопасности условий жизни населения

Задачи программы

- ✓ Укрепление законности и правопорядка на территории области.
- ✓ Обеспечение условий для защиты населения и территории Липецкой области от чрезвычайных ситуаций природного и техногенного характера, пожаров и иных происшествий.
- ✓ Создание условий для своевременного и качественного осуществления правосудия мировыми судьями



Показатели	Единица измерения	2018 год	2019 год	2020 год	2021 год	2022 год
Финансирование, всего	млн. руб.	861,5	944,4	874,4	873,9	873,9
за счет средств областного бюджета	млн. руб.	861,5	944,4	874,4	873,9	873,9
за счет средств федерального бюджета	млн. руб.					
Показатели цели(задачи):						
Уровень профилактики правонарушений	%	40,8	42,6	42,5	42,2	42,0
Количество пожаров (в т.ч. случаев неконтролируемого горения, чрезвычайных ситуаций)	ед.		5 686	5 401	5 131	4 874



Государственная программа «Развитие рынка труда и содействие занятости населения в Липецкой области»



Цель программы

Создание условий для эффективного развития рынка труда и кадрового потенциала области, обеспечение занятости населения и безопасных условий труда



Задачи программы

- ✓ Повышение гибкости рынка труда, обеспечение кадрового потенциала в соответствии с потребностями экономики области.
- ✓ Увеличение миграционного притока населения. Сокращение дефицита трудовых ресурсов.
- ✓ Содействие высокой квалификации и сохранению здоровья работников, обеспечение защиты трудовых прав граждан.

Показатели	Единица измерения	2018 год	2019 год	2020 год	2021 год	2022 год
Финансирование, всего	млн. руб.	400,1	590,5	588,2	620,9	594,8
за счет средств областного бюджета	млн. руб.	259,4	282,8	270,5	269,2	268,3
за счет средств федерального бюджета	млн. руб.	140,7	307,7	317,7	351,7	326,5
Показатели цели(задачи):						
Доля трудоустроенных граждан в общем числе граждан, обратившихся за содействием в трудоустройстве	%	88,8	87,0	87,1	87,2	87,3
Численность работников, занятых на работах с вредными и (или) опасными условиями труда	%	85,8	89,0	89,0	89,0	89,0



Цель программы

Создание условий для модернизации существующих производств, стимулирование инновационной и экономической активности бизнеса

Задачи программы

- ✓ Создание благоприятных условий для модернизации и диверсификации промышленности области.
- ✓ Создание региональной инновационной системы, формирование условий для инновационного развития экономики области.
- ✓ Увеличение вклада малого и среднего предпринимательства в экономику области с одновременным увеличением в структуре производственного и инновационного сектора.



Показатели	Единица измерения	2018 год	2019 год	2020 год	2021 год	2022 год
Финансирование, всего	млн. руб.	445,7	686,3	305,5	296,3	833,3
за счет средств областного бюджета	млн. руб.	346,5	391,2	228,3	210,8	213,1
за счет средств федерального бюджета	млн. руб.	99,2	295,1	77,2	85,5	620,2
Показатели цели(задачи):						
Рост производительности труда на средних и крупных предприятиях базовых несырьевых отраслей экономики в % к предыдущему году	%		101,6	102,0	103,1	103,6
Удельный вес инновационно активных организаций в общем числе обследованных	%	19,5	20,5	21,5	22,6	23,7
Доля продукции высокотехнологичных и наукоемких отраслей в валовом региональном продукте	%	12,1	12,4	12,7	13,0	13,3
Оборот субъектов малого и среднего предпринимательства в постоянных ценах по отношению к показателю 2018 года	%		106,0	112,0	118,0	124,0

Государственная программа «Обеспечение инвестиционной привлекательности Липецкой области»

55



Липецкая
область



Цель программы

Обеспечение высокой инвестиционной привлекательности Липецкой области.

Задачи программы


- ✓ Формирование благоприятной инвестиционной среды.
- ✓ Создание и развитие инфраструктуры особых экономических зон.



Показатели	Единица измерения	2018 год	2019 год	2020 год	2021 год	2022 год
Финансирование, всего	млн. руб.	887,5	649,0	48,5	35,5	35,5
за счет средств областного бюджета	млн. руб.	547,0	542,0	48,5	35,5	35,5
за счет средств внебюджетных источников	млн. руб.	340,5	107,0			
Показатели цели(задачи):						
Объем инвестиций в основной капитал на душу населения	тыс. руб.	109,2	120,0	128,0	137,0	147,3
Доля инвестиций в основной капитал в валовом региональном продукте	%	27	23,9	24,1	24,3	24,4
Количество предприятий резидентов и участников особых экономических зон федерального и регионального уровней	ед.	104				
Количество вновь зарегистрированных предприятий резидентов и участников особых экономических зон федерального и регионального уровней	ед.		14	15	17	17



Государственная программа «Развитие сельского хозяйства и регулирование рынков сельскохозяйственной продукции, сырья и продовольствия Липецкой области»



Цель программы

Обеспечение продовольственной безопасности на основе устойчивого развития агропромышленного комплекса и повышения территориальной доступности социально значимых продовольственных товаров



Задачи программы

- ✓ Обеспечение устойчивого развития сельского хозяйства и переработки его продукции на основе проведения комплексной модернизации материально-технической базы.
- ✓ насыщение потребительского рынка сельскохозяйственной продукцией местных товаропроизводителей, повышение мотивации труда и стимулирование деловой активности сельского населения, ведущего личные подсобные хозяйства на территории области.
- ✓ Создание условий для устойчивого развития сельских территорий, повышения занятости и уровня жизни сельского населения.
- ✓ Обеспечение прав потребителей на приобретение качественных и безопасных пищевых продуктов, реализуемых на потребительском рынке Липецкой области.
- ✓ Увеличение объема производства основных видов продукции растениеводства за счет гарантированного обеспечения урожайности сельскохозяйственных культур вне зависимости от природных условий.



Государственная программа «Развитие сельского хозяйства и регулирование рынков сельскохозяйственной продукции, сырья и продовольствия Липецкой области»

Показатели	Единица измерения	2018 год	2019 год	2020 год	2021 год	2022 год
Финансирование, всего	млн. руб.	8 325,0	5 318,3	6 143,6	3 709,3	3 446,1
за счет средств местного бюджета	млн. руб.	2,9	4,9	1,6	1,3	1,3
за счет средств областного бюджета	млн. руб.	2135,3	1753,9	1253,8	1165,0	1109,9
за счет средств федерального бюджета	млн. руб.	4912,3	3046,9	4486,7	2164,9	1964,2
за счет средств внебюджетных источников	млн. руб.	1274,5	512,6	401,5	378,1	370,7
Показатели цели(задачи):						
<i><u>Уровень самообеспеченности области (производство к фонду внутреннего потребления):</u></i>						
молоком и молокопродуктами	%	102	104	105	105	105
мясом и мясопродуктами	раз	3	3	3	3	3,1
зерном	%	125	130	130	135	140
Количество высокопроизводительных рабочих мест в сельской местности	тыс. ед.	12,1	16,47	16,5	16,55	16,6
Вакцинопрофилактика животных и птиц	%	100	100	100	100	100



Цель программы

Развитие коллективных форм собственности для обеспечения занятости и повышения уровня жизни населения



Задачи программы

- ✓ Создание и стимулирование развития на территории области кооперативов различной специализации.
- ✓ Развитие сельскохозяйственной потребительской кооперации.
- ✓ Организация системы сбыта сельскохозяйственной продукции.
- ✓ Создание условий для развития народных предприятий и акционерных обществ, за исключением публичных акционерных обществ.

Показатели	Единица измерения	2018 год	2019 год	2020 год	2021 год	2022 год
Финансирование, всего	млн. руб.	193,7	243,2	241,9	232,7	307,8
за счет средств местного бюджета	млн. руб.	1,0	0,8	1,2	1,1	1,1
за счет средств областного бюджета	млн. руб.	99,5	54,3	65,9	63,9	63,9
за счет средств федерального бюджета	млн. руб.	13,2	114,8	94,7	84,2	133,0
за счет средств внебюджетных источников	млн. руб.	80,0	73,3	80,1	83,5	109,8
Показатели цели(задачи):						
Доля личных подсобных хозяйств, вовлеченных в сельскохозяйственные потребительские кооперативы движение (кроме кредитных)	%		30,9	31,1	31,2	31,4
Рост доходов граждан от участия в кооперативной деятельности	%	108	108	108	105	105



«Развитие транспортной системы Липецкой области»

Цель программы

Повышение доступности и пропускной способности транспортной инфраструктуры



Задачи программы

- ✓ Развитие современной и эффективной транспортной инфраструктуры, повышение технического уровня автомобильных дорог, их пропускной способности, уровня безопасности дорожного движения.
- ✓ Поддержка и развитие транспортного комплекса Липецкой области.

Показатели	Единица измерения	2019 год	2020 год	2021 год	2022 год
Финансирование, всего	млн. руб.	9 113,0	7 535,6	9 234,5	8 866,4
за счет средств местного бюджета	млн. руб.	7,8	11,5	10,8	12,0
за счет средств областного бюджета	млн. руб.	6 522,2	6 826,4	8 526,4	8 836,6
за счет средств федерального бюджета	млн. руб.	2 583,0	697,3	697,3	17,8
Показатели цели(задачи):					
Объем ввода в эксплуатацию после строительства и реконструкции автомобильных дорог общего пользования регионального значения и сооружений на них	км	14,934	17,93	20,96	27,892
Протяженность отремонтированных автомобильных дорог общего пользования регионального значения	км	220,99	279,38	428	368,1
Протяженность отремонтированных мостовых сооружений	п.м.	370	197,4	206,9	102,2
Протяженность отремонтированных автомобильных дорог общего пользования местного значения	км	138	122	122	122
Количество межмуниципальных маршрутов на автомобильном транспорте	ед.	120	118	118	118
Количество пригородных маршрутов на железнодорожном транспорте	ед.	25	25	25	25
Количество садоводческих маршрутов	ед.	15	15	15	15



Государственная программа «Развитие лесного хозяйства в Липецкой области»

Цель программы

Сохранение и повышение ресурсно-экологического потенциала лесов в Липецкой области

Задачи программы

- ✓ Обеспечение сохранности и повышение продуктивности лесов на землях лесного фонда и землях населенных пунктов городского округа.
- ✓ Увеличение площади лесов на землях иных категорий



Показатели	Единица измерения	2018 год	2019 год	2020 год	2021 год	2022 год
Финансирование, всего	млн. руб.	518,9	625,0	531,9	490,7	488,8
за счет средств областного бюджета	млн. руб.	343,8	406,1	337,5	318,9	309,0
за счет средств федерального бюджета	млн. руб.	175,1	218,9	194,4	171,8	179,8
Показатели цели(задачи):						
Отношение площади проведенных санитарно-оздоровительных мероприятий к площади погибших и поврежденных лесов на землях лесного фонда и землях населенных пунктов городского округа	%	10,6	11,0	11,4	11,6	11,7
Площадь созданных лесных насаждений на землях иных категорий	га	584,6	545,3	397,6	381,0	300,0
Площадь восстановленных защитных лесных насаждений, находящихся в областной собственности	га	520,6	371,4	371,4	371,4	300,0
Проведено уходов за лесными насаждениями в отчетном периоде	га	16 714,3	12 915,0	12641,8	9657,0	9657,0



Государственная программа «Охрана окружающей среды, воспроизводство и рациональное использование природных ресурсов Липецкой области»

Задачи программы

- ✓ Охрана и улучшение состояния окружающей среды в Липецкой области.
- ✓ Создание системы обращения с отходами на территории Липецкой области.
- ✓ Обеспечение защищенности населения и объектов экономики от наводнений и иного негативного воздействия вод, восстановление водных объектов до состояния, обеспечивающего экологически благоприятные условия жизни населения.
- ✓ Воспроизводство минерально-сырьевой базы Липецкой области, рациональное использование и охрана недр.
- ✓ Обеспечение сохранения и рационального использования объектов животного мира



Цель программы

Улучшение состояния окружающей природной среды, воспроизводства и рационального использования природных ресурсов, создание системы обращения с отходами производства и потребления

Показатели	Единица измерения	2019 год	2020 год	2021 год	2022 год
Финансирование, всего	млн. руб.	660,2	451,0	1 214,9	489,8
за счет средств местного бюджета	млн. руб.	25,6	6,1	8,2	4,2
за счет средств областного бюджета	млн. руб.	412,7	391,0	879,9	303,0
за счет средств федерального бюджета	млн. руб.	221,9	53,9	326,8	182,6
Показатели цели(задачи):					
Доля населения области, охваченного системой обращения с отходами, к общей численности населения области	%	96	100	100	100
Протяженность работ по восстановлению и экологической реабилитации водных объектов в рамках природоохранных мероприятий	км	11,2	3,0	4,8	6,9
Прирост водных ресурсов в результате проведения природоохранных мероприятий	тыс.м3.	28	89	95	95
Численность наиболее ценной в охотхозяйственном отношении группы диких копытных животных	особи	5346	5399	5453	5507
Отношение фактической численности особо ценных в хозяйственном отношении видов охотничьих ресурсов к расчетной численности в 2013 году	%	106	107	108	109



Государственная программа «Обеспечение населения Липецкой области качественным жильем, социальной инфраструктурой и услугами ЖКХ»




Цель программы

Обеспечение населения Липецкой области комфортным и доступным жильем и услугами ЖКХ

Задачи программы

- ✓ Создание условий для обеспечения населения Липецкой области качественным жильем, отвечающим стандартам ценовой доступности, энергоэффективности и экологичности.
- ✓ Повышение качества условий проживания населения Липецкой области за счет обеспечения населенных пунктов области социальной инфраструктурой.
- ✓ Повышение качества условий проживания населения Липецкой области за счет обеспечения населенных пунктов области коммунальной инфраструктурой





Государственная программа «Обеспечение населения Липецкой области качественным жильем, социальной инфраструктурой и услугами ЖКХ»

Показатели	Единица измерения	2018 год	2019 год	2020 год	2021 год	2022 год
Финансирование, всего	млн. руб.	3 469,6	16 479,0	16 387,8	17 015,4	17 846,7
за счет средств местного бюджета	млн. руб.	114,3	19,1	1,0	2,0	2,0
за счет средств областного бюджета	млн. руб.	2 234,7	3 252,6	2 415,9	2 271,5	2 129,1
за счет средств федерального бюджета	млн. руб.	648,4	183,5	793,7	259,0	340,7
средства бюджетов государственных внебюджетных фондов, средства государственных корпораций	млн. руб.	0,0	2 326,1	1 872,2	1 918,2	2 454,2
за счет средств внебюджетных источников	млн. руб.	472,2	10 697,7	11 305,0	12 564,6	12 920,7
Показатели цели(задачи):						
Годовой объем ввода в эксплуатацию жилья	тыс. кв. м.	910,3	1 204,0	1 341,0	1 286,0	1 423,0
Годовой объем ввода в эксплуатацию жилья экономического класса	тыс. кв. м.	696,7	630	653	676	715
Площадь капитально отремонтированных домов	тыс. кв. м.	453	453	453	453	453
Площадь построенного (приобретенного) жилья для переселения граждан из аварийного жилищного фонда	тыс. кв. м.	0,0	1,5	10,6	10,5	13,7
Строительство и реконструкция водопроводных сетей	км.	36,2	10	20	30	30



Липецкая
область



Государственная программа «Формирование современной городской среды в Липецкой области»

64

Цель программы

Повышение качества и комфорта городской среды на территории Липецкой области.

Задача программы

- ✓ Обеспечение проведения мероприятий по благоустройству территорий муниципальных образований



Показатели	Единица измерения	2018 год	2019 год	2020 год	2021 год	2022 год
Финансирование, всего	млн. руб.	691,8	1 439,4	728,5	728,6	783,1
за счет средств местного бюджета	млн. руб.	90,1	103,9	88,1	88,1	91,6
за счет средств областного бюджета	млн. руб.	193,5	979,4	316,1	316,1	353,4
за счет средств федерального бюджета	млн. руб.	548,4	346,7	319,7	319,7	333,4
за счет средств внебюджетных источников	млн. руб.	2,7	9,4	4,7	4,7	4,7
Показатели цели(задачи):						
Увеличение среднего индекса качества городской среды относительно уровня 2018 года	ед.	0	2	5	10	15
Доля граждан, принявших участие в решении вопросов развития городской среды	%	0	9	12	15	20
Количество благоустроенных территорий общего пользования	ед.	9,0	95,0	117,0	121,0	128,0



Государственная программа «Комплексное развитие сельских территорий Липецкой области»

Цель программы

Повышение уровня и качества жизни сельского населения на основе развития социальной инфраструктуры и инженерного обустройства населенных пунктов, расположенных в сельской местности



Задачи программы

- ✓ Удовлетворение потребностей населения, проживающего на сельских территориях, в благоустроенном жилье.
- ✓ Повышение уровня комплексного обустройства населенных пунктов, расположенных на сельских территориях, объектами социальной, инженерной и транспортной инфраструктуры.
- ✓ Повышение уровня занятости сельского населения.

Показатели	Единица измерения	2020 год	2021 год	2022 год
Финансирование, всего	млн. руб.	1363,9	446,1	420,8
за счет средств местного бюджета	млн. руб.	26,7	7,4	3,8
за счет средств областного бюджета	млн. руб.	385,0	165,6	133,8
за счет средств федерального бюджета	млн. руб.	807,9	246,6	259,0
за счет средств внебюджетных источников	млн. руб.	144,3	26,5	24,2
Показатели цели(задачи):				
Доля общей площади благоустроенных жилых помещений в сельских населенных пунктах	%	72	73	74
Уровень занятости сельского населения трудоспособного возраста	%	78	78,3	78,6
Уровень газификации домов (квартир) сетевым газом на сельских территориях	%	81	81	81



Государственная программа «Энергоэффективность и развитие энергетики в Липецкой области»

Цель программы

Надежное обеспечение области топливно-энергетическими ресурсами, внедрение энерго- и ресурсосберегающих технологий, повышение энергетической эффективности.

Задачи программы

- ✓ Развитие энергосбережения и повышение энергетической эффективности.
- ✓ Обеспечение возрастающих потребностей экономики и населения области в энергоресурсах.
- ✓ Развитие использования возобновляемых (альтернативных) источников энергии.



Показатели	Единица измерения	2018 год	2019 год	2020 год	2021 год	2022 год
Финансирование, всего	млн. руб.	3292,5	3276,6	3409,2	2941,9	2837,6
за счет средств местного бюджета	млн. руб.	14,9	13,6	19,6	14,7	9,5
за счет средств областного бюджета	млн. руб.	338,2	392,9	435,1	341,4	242,3
за счет средств внебюджетных источников	млн. руб.	2939,4	2870,1	2954,5	2585,8	2585,8
Показатели цели(задачи):						
Удельный расход тепловой энергии в многоквартирных домах (в расчете на 1 кв. м общей площади)	Гкал/кв.м	0,161	0,160	0,159	0,159	0,158
Доля энергетических ресурсов, производимых с использованием возобновляемых источников энергии и (или) вторичных энергетических ресурсов, в общем объеме энергетических ресурсов, производимых на территории субъекта Российской Федерации	%	12,5	13	13,81	14,1	14,12
Снижение потребления энергетических ресурсов в жилищно-коммунальном комплексе	Т у.т.	6484	5542	6800	5700	3283
Доля потерь воды при ее передаче в общем объеме переданной воды	%	22	21	20	20	19,8



Государственная программа «Управление государственными финансами и государственным долгом Липецкой области»



Цель программы

Обеспечение долгосрочной сбалансированности и устойчивости бюджетной системы, повышение качества управления государственными финансами Липецкой области

Задачи программы

- ✓ Создание условий для повышения эффективности использования средств областного бюджета.
 - ✓ Эффективное управление государственным долгом Липецкой области.
- ✓ Обеспечение равных условий для устойчивого исполнения расходных обязательств муниципальных образований Липецкой области и повышения качества управления муниципальными финансами.



Показатели	Единица измерения	2018 год	2019 год	2020 год	2021 год	2022 год
Финансирование, всего	млн. руб.	3 386,8	3 630,8	3 730,8	1 979,9	1 942,9
за счет средств областного бюджета	млн. руб.	3 386,9	3 630,8	3 730,8	1 979,9	1 942,9
за счет средств федерального бюджета	млн. руб.	-	-	-	-	-
Показатели цели(задачи):						
Отношение объема государственного долга к общему объему доходов областного бюджета без учета объема безвозмездных поступлений в отчетном финансовом году	%	29	менее 38	менее 37	менее 35	менее 33



Информация по национальным проектам на 2020-2022 годы

Наименование	ВСЕГО на 2020 год	в том числе				2021 год	2022 год
		федеральный бюджет	областной бюджет	местный бюджет	государственные внебюджетные фонды	Всего	Всего
ВСЕГО	18 136,2	6 883,1	5 958,3	262,7	5 032,1	16 656,0	13 911,7
"Демография"	3 183,9	2 270,5	823,8	19,4	70,2	2 748,2	2 853,9
"Образование"	1 170,5	789,4	259,7	121,4		1 180,6	706,7
"Производительность труда"	43,0	41,4	1,6			30,4	24,9
"Культура"	142,2	56,4	78,8	7,0		151,4	217,8
"Здравоохранение"	3 896,9	1 521,9	462,9		1 912,1	3 436,5	2 773,8
"Жилье и городская среда"	1 824,1	1 281,5	434,3	103,4	4,9	1 066,0	1 471,8
"Экология"	2 585,8	112,2	133,9		2 339,7	1 066,0	428,4
"Малое и среднее предпринимательство и поддержка индивидуальной предпринимательской инициативы"	841,8	129,8	6,8		705,2	860,0	964,1
"Безопасные и качественные автомобильные дороги"	4 389,1	680,0	3 697,6	11,5		6 097,7	4 461,3
"Международная кооперация и экспорт"	8,7		8,7			9,0	9,0
"Цифровая экономика"	50,2		50,2			10,2	0,0



Реализация Указа Президента РФ №597 в сфере образования (1)

Размер среднемесячной зарплаты и темп прироста к уровню предыдущего года

2018

2019


2020

2021

2022

Цель достигнута в январе 2018г.

Педагогические работники общеобразовательных организаций:



27 178 руб.

+ 8,1%

29 383 руб.

+ 5,8%

31 087 руб.

+ 6,8%

33 201 руб.

+ 6,8%

35 459 руб.



100 % среднемесячного дохода от трудовой деятельности в регионе

Педагогические дошкольных организаций:



24 365 руб.

+ 8,5%

26 445 руб.

+ 5,8%

27 978 руб.

+ 6,8%

29 881 руб.

+ 6,8%

31 913 руб.



100 % к средней заработной плате в общем образовании



Реализация Указа Президента РФ №597 в сфере образования (2)

Размер среднемесячной зарплаты и темп прироста к уровню предыдущего года

2018

2019

2020

2021

2022

Цель достигнута в январе 2018г.

Педагогические работники дополнительного образования:



27 416 руб.

29 442 руб.

+ 7,4%

31 149 руб.

+ 5,8%

33 267 руб.

+ 6,8%

35 530 руб.

+ 6,8%

100 %
средней заработной
платы учителей

Преподаватели и мастера профессионального образования:



28 451 руб.

29 383 руб.

+ 3,3%

31 087 руб.

+ 5,8%

33 201 руб.

+ 6,8%

35 459 руб.

+ 6,8%


100 %
среднемесячного
дохода от трудовой
деятельности в
регионе



Размер среднемесячной зарплаты и темп прироста к уровню предыдущего года

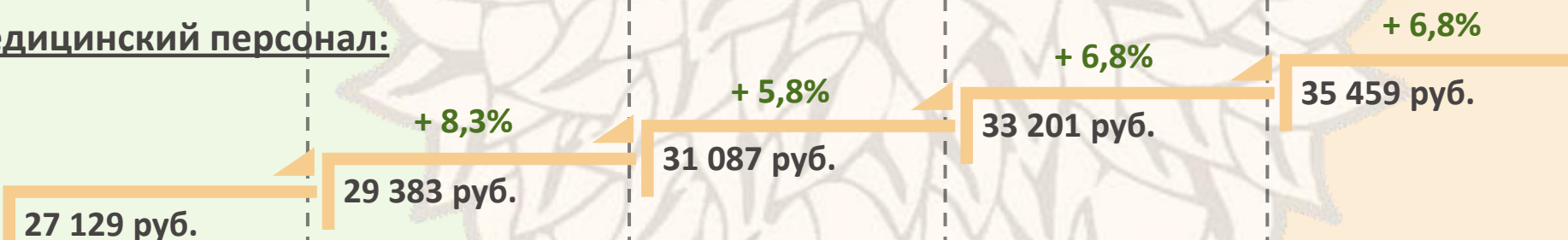
Цель достигнута в январе 2018г.

Врачи:




200 % среднемесячного дохода от трудовой деятельности в регионе

Средний медицинский персонал:



100 % среднемесячного дохода от трудовой деятельности в регионе

Младший медицинский персонал:



100 % среднемесячного дохода от трудовой деятельности в регионе



Реализация Указа Президента РФ №597 в сфере культуры и социальной защиты

Липецкая область

Размер среднемесячной зарплаты и темп прироста к уровню предыдущего года

2018

2019


2020

2021

2022


Цель достигнута в январе 2018г.

Работники учреждений культуры:



100 % среднемесячного дохода от трудовой деятельности в регионе

Работники учреждений социальной защиты:



100 % среднемесячного дохода от трудовой деятельности в регионе



- стоимостная оценка минимального набора продуктов питания, непродовольственных товаров и услуг, необходимых для сохранения здоровья человека и обеспечения его жизнедеятельности (рассчитывается в соответствии с постановлением Правительства РФ от 28.01.2013г. №54 «Об утверждении методических рекомендаций по определению потребительской корзины для основных социально-демографических групп населения в субъектах РФ»)

Ежеквартально устанавливается постановлением администрации Липецкой области

за 2 квартал 2019 года

за 3 квартал 2019 года

- в расчете на душу населения – **9 726 руб.**
- для трудоспособного населения – **10 515 руб.**
- для пенсионеров – **8 152 руб.**
- для детей – **9 840 руб.**

- в расчете на душу населения – **9 399 руб.**
- для трудоспособного населения – **10 174 руб.**
- для пенсионеров – **7 900 руб.**
- для детей – **9 510 руб.**

используется для установления критериев нуждаемости при назначении мер социальной поддержки граждан

Мера социальной поддержки

Размер среднедушевого дохода

➤ Осуществление ежемесячной выплаты в связи с рождением (усыновлением) первого ребенка

ниже двукратной величины ПМ за второй квартал года, предшествующего году обращения за назначением указанной выплаты

➤ Оказание государственной социальной помощи, в том числе на основании социального контракта (социальное пособие)

➤ Субсидии на оплату жилого помещения и коммунальных услуг

➤ Единовременная социальная выплата малоимущим молодым семьям в связи с рождением первого ребенка

➤ Ежемесячное пособие на ребенка

➤ Ежемесячная социальная выплата малоимущим семьям, имеющих детей до трех лет, на компенсацию затрат на приобретение продуктов питания для детей

ниже величины ПМ на дату обращения

➤ Социальная выплата на проезд учащимся из малоимущих семей и на транспорте межмуниципального сообщения

➤ Материальная помощь гражданам, находящимся в трудной жизненной ситуации (приобретение продуктов питания, предметов первой необходимости, одежды и обуви, бытовой техники)

➤ Ежемесячная социальная выплата малоимущим семьям на ребенка (детей) от полутора до трех лет



Расходы на предоставление мер социальной поддержки гражданам из областного бюджета

5 418,8
млн. руб.

74

1 203,4
млн. руб.

Гарантии семьям с детьми

- Выплата ежемесячных и единовременных пособий на ребенка;
- Меры социальной поддержки многодетным семьям
- Компенсация части родительской платы за содержание ребенка в дошкольных учреждениях

453,0
млн. руб.

Социальное обеспечение детей-сирот, приемных и опекунских семей

- Единовременные денежные выплаты при всех формах устройства ребенка в семью, Вознаграждение приемному родителю
- Ежемесячные пособия на содержание детей в опекунских и приемных семьях
- Социальная поддержка детей-сирот и детей, оставшихся без попечения родителей
- Единовременная выплата детям-сиротам на ремонт жилья

812,6
млн. руб.

Поддержка школьников и студентов, летний отдых и оздоровление детей

- Социальные выплаты на питание школьников и студентов
- Стипендии
- Льготный проезд на транспорте школьникам и студентам
- Оздоровление детей школьного возраста
- Оздоровление детей-сирот
- Отдых и оздоровление детей, находящихся в трудной жизненной ситуации, детей из многодетных и малообеспеченных семей

2 562,8
млн. руб.

Поддержка граждан старшего поколения, ветеранов и инвалидов, малоимущих граждан и иное социальное обеспечение

- Ежемесячные денежные выплаты ветеранам труда, труженикам тыла, реабилитированным и репрессированным гражданам
- Адресная и материальная (экстремальная) помощь
- Субсидии на оплату жилого помещения и коммунальных услуг, компенсация затрат по оплате жилищно-коммунальных услуг на селе
- Бесплатное зубо и слухопротезирование пенсионеров
- Льготный проезд
- Региональные доплаты к пенсиям

387,0
млн. руб.

Меры социальной поддержки граждан в сфере здравоохранения

- Обеспечение лекарственными средствами граждан, страдающих социально-значимыми заболеваниями
- Поддержка доноров
- Долечивание граждан, нуждающихся в реабилитации после стационарного лечения в санаторно-курортных учреждениях



1 203,4 млн. руб.

Обеспечена гарантированная поддержка малоимущих граждан с детьми:

- ✓ выплата ежемесячных пособий гражданам, имеющим детей (**188,5 млн. руб.** на 2020 год, по **198,0 млн. руб.** на 2020 - 2021 годы ежегодно);
- ✓ базовый размер ежемесячного пособия составляет **252 руб.**, на детей из многодетных семей - **378 руб.**, на детей одиноких матерей - **504 руб.**, на детей-инвалидов - **630 руб.**;
- ✓ ежемесячная социальная выплата малоимущим молодым семьям на компенсацию затрат по найму (поднайму) жилого помещения в размере **от 500 до 3000 рублей**;
- ✓ предоставление путевки на санаторно-курортное лечение беременным женщинам из малоимущих молодых семей;
- ✓ ежемесячная социальная выплата малоимущим семьям на ребенка (детей) от полутора до трех лет в размере **1000 руб.**



Улучшение демографической ситуации:

- ✓ единовременная социальная выплата лицам из числа детей-сирот и детей, оставшихся без попечения родителей, в связи с рождением ребенка (детей) - **30 тыс. рублей**;
- ✓ единовременная социальная выплата в связи с рождением (усыновлением) третьего и последующих детей или детей-близнецов – **100 тыс. руб.** **241,1 млн. руб.** на 2020 год, по **259,3 млн. руб.** в 2021-2022 годы;
- ✓ единовременная социальная выплата при рождении троих или более детей одновременно в размере **1200 тыс. руб.**
- ✓ прочие ежемесячные социальные выплаты на детей по **384,4 млн. руб.** в 2020-2022 годы ежегодно
- ✓ выплата компенсации части родительской платы за присмотр и уход за детьми в образовательных организациях, реализующих основную общеобразовательную программу дошкольного образования по **151,4 млн. руб.** на 2020-2022г.

Многодетным семьям предусмотрены меры социальной поддержки на сумму по 214,5 млн. руб. в 2020-2022 годах ежегодно:

- ✓ обеспечение школьной и спортивной формой;
- ✓ оплата коммунальных услуг в размере **30 процентов** для семей с тремя детьми, в размере **50 процентов** для семей с 4 - 6 детьми и в размере **100 процентов** для семей с 7 и более детьми;
- ✓ оплата в размере **30 процентов** топлива семьям, проживающим в домах, не имеющих центрального отопления;
- ✓ оплата в размере **50 процентов** стоимости газификации жилья;
- ✓ компенсация в размере **50 процентов** стоимости подключения жилого помещения к централизованной системе холодного водоснабжения;
- ✓ предоставление бесплатного проезда на автомобильном транспорте общего пользования.



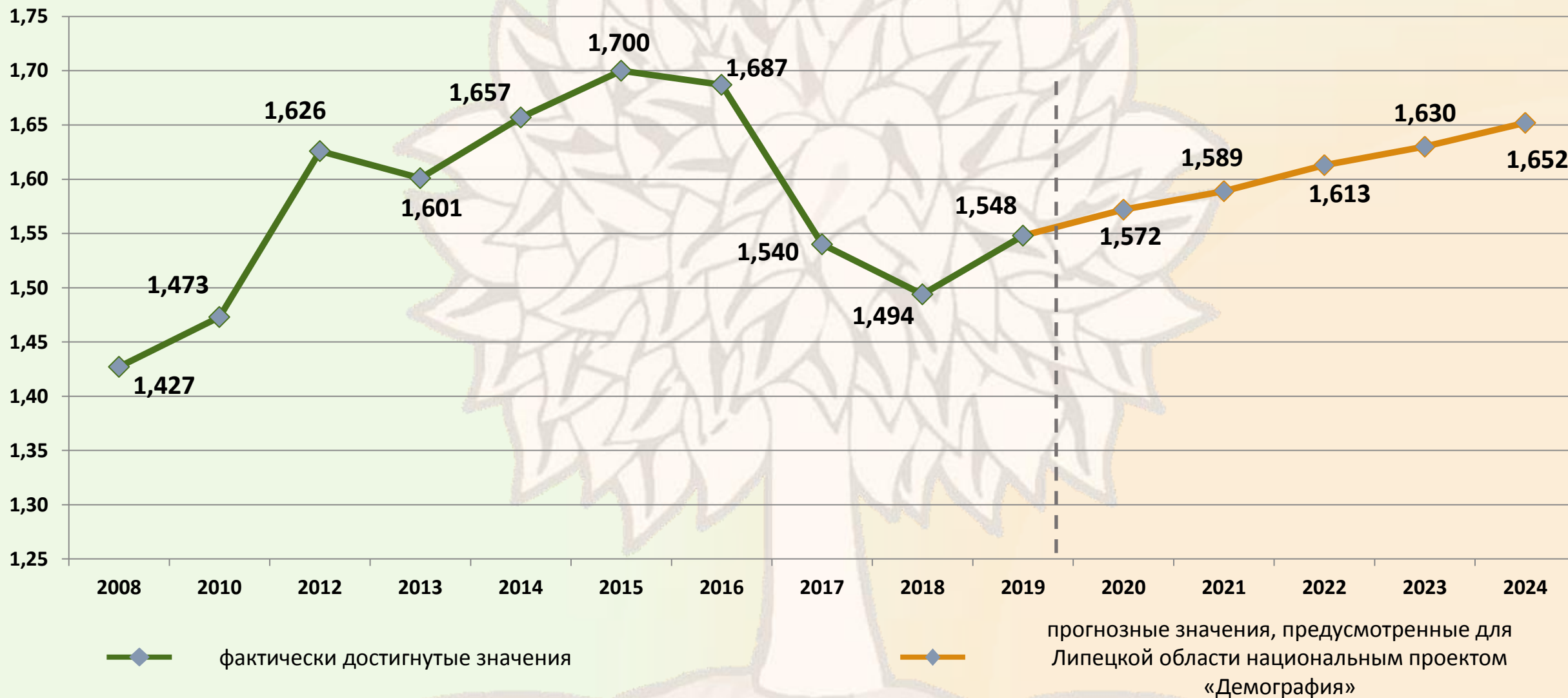


Липецкая
область

Суммарный коэффициент рождаемости в Липецкой области

76

(среднее число рождений одной женщиной на протяжении репродуктивного периода)





Социальное обеспечение детей-сирот, приемных и опекунских семей – 453,0 млн. руб.

Общий объем средств, направленный на поддержку приемных и опекунских семей 345,2 млн. руб., в том числе:

- единовременная выплата при устройстве в семью детей старше 7 лет и детей-инвалидов 10 млн. руб.;
- содержание ребенка в приемных и опекунских семьях (расходы личные нужды, на проезд, коммунальные услуги, бытовые услуги, приобретение предметов личной гигиены, мебели, мягкого инвентаря и др.) – 271,4 млн. руб.;
- вознаграждение приемному родителю (зависит от количества приемных детей от 4828 до 22408 руб. в месяц) - 63,8 млн. руб.




Социальная поддержка детей-сирот – 107,8 млн. руб.

- ежемесячная денежная выплата в связи с усыновлением (удочерением) ребенка сироты или ребенка, оставшегося без попечения родителей 19,6 млн. руб.;
- социальная поддержка детей-сирот и детей, оставшихся без попечения родителей (расходы личные нужды, на проезд, коммунальные услуги, бытовые услуги, приобретение предметов личной гигиены, мебели, мягкого инвентаря и др.) – 85,5 млн. руб.;
- единовременная выплата детям-сиротам на ремонт жилья 2,7 млн. руб.



Поддержка школьников и студентов, летний отдых и оздоровление детей – 812,6 млн. руб.



555,7
млн. руб.

Социальные выплаты на питание школьников и студентов



81,9
млн. руб.

Стипендии учащимся в областных профессиональных образовательных организациях



29,0
млн. руб.

Денежная выплата на проезд в автомобильном транспорте муниципального сообщения школьникам и студентам (300 руб. в месяц)



146,0
млн. руб.

Организация летнего отдыха и оздоровления детей



Липецкая
область

Поддержка граждан старшего поколения, ветеранов труда, тружеников тыла, репрессированных, реабилитированных, малоимущих граждан и иное социальное обеспечение отдельных категорий граждан

79

2 562,8
млн. руб.

Более чем **92 732 ветеранам труда**, труженикам тыла, реабилитированным и репрессированным гражданам предоставляются меры социальной поддержки:

- ежемесячная денежная компенсация в размере 50% от платы коммунальных услуг;
- проезд на железнодорожном и автомобильном транспорте муниципального и межмуниципального сообщения с оплатой 50% стоимости проезда;
- бесплатное слухо и зубопротезирование, внеочередное оказание медицинской помощи;
- ежемесячная денежная выплата в 2020 году:
- ветеранам труда – 525 рублей;
- труженикам тыла – 725 рублей;
- реабилитированным лицам – 830 рублей;
- признанным пострадавшими от политических репрессий – 725 рублей.



1345,2
млн. руб.



206,2
млн. руб.

- Социальный контракт и адресная помощь - предоставляется в виде единовременного (до 50 тыс. руб.) или ежемесячного (до 300 руб. в месяц) социального пособия.

856,6
млн. руб.

- Субсидии на оплату жилого помещения и коммунальных услуг;
- бесплатное зубо и слухопротезирование пенсионеров по старости;
- льготный сезонный проезд отдельных категорий граждан на дачные и садовые участки,
- компенсации взносов за капитальный ремонт;
- льготы по оплате жилья и коммунальных услуг работникам бюджетной сферы на селе;
- региональные доплаты к пенсиям.



154,8
млн. руб.

- Льготный проезд отдельных категорий граждан – **265 000 человек** (ветераны труда, труженики тыла, реабилитированные и репрессированные граждане, инвалиды, ветераны, дети из многодетных семей и др.)



Льготный проезд для граждан на территории Липецкой области

**154,8
млн. руб.**

ветераны, инвалиды,
труженики тыла и др.
265 000 чел.

**оплата 50% стоимости
проезда без ограничения
числа поездок**

**30,0
млн. руб.**

учащиеся и студенты
из многодетных семей
13 341 чел.

**бесплатный проезд
круглогодично**

**29,0
млн. руб.**

учащиеся и студенты из малоимущих
семей (**6 435 чел.**)
учащиеся и студенты из малообеспеченных семей
(межмуниципальный проезд) (**707 чел.**)
учащиеся и студенты, родители которых
инвалиды (**59 чел.**)

по 300 руб. с сентября по июнь

по 300 руб. с сентября по июль

бесплатно с сентября по июнь



Информация о категориях малообеспеченных граждан, получающих субсидии на оплату жилого помещения и коммунальных услуг при максимально допустимой доле расходов **10%** в совокупном доходе семьи:

- многодетные семьи
- семьи одиноких матерей
- семьи, имеющие в своем составе получателей пенсий по потере кормильца
- одиноко проживающие пенсионеры
- семьи, имеющие в своем составе детей-инвалидов

средний размер субсидии **1 505,7** руб.



Меры поддержки граждан, направленные на улучшение жилищных условий, в рамках жилищных программ Липецкой области на 2020 – 2022 годы

1 590,6
млн. руб.

Прогнозно обеспечено 2 360 семей


«О государственной поддержке в обеспечении жильем молодых семей»

- 2020 год – 288,6 млн. руб.,
- 2021 год – 311,4 млн. руб.,
- 2021 год – 422,2 млн. руб.




«Свой Дом»

- 2020 год – 90,0 млн. руб.,
- 2021 год – 90,0 млн. руб.,
- 2021 год – 107,0 млн. руб.



«Ипотечное жилищное кредитование»

- 2020 год – 56,0 млн. руб.,
- 2021 год – 56,0 млн. руб.,
- 2021 год – 81,0 млн. руб.



«Создание условий для обеспечения доступным и комфортным жильем сельского населения»

- 2020 год – 76,4 млн. руб.,
- 2021 год – 6,0 млн. руб.,
- 2021 год – 6,0 млн. руб.





Социальные выплаты на приобретение (строительство) жилья

- **Закон Липецкой области от 27.12.2007 №120-ОЗ** «О социальных выплатах жителям Липецкой области на приобретение или строительство жилья»
- **Постановление администрации Липецкой области от 05.03.2008 №34** «О порядках выдачи свидетельств, предоставления и использования социальных выплат на приобретение или строительство жилья и о признании утратившим силу постановления администрации области от 08.09.2003 № 186 «Об утверждении порядка погашения процентной ставки обслуживания ипотечного кредита»
- **Государственная программа области** «Обеспечение населения Липецкой области качественным жильем, социальной инфраструктурой и услугами ЖКХ»
- **Государственная программа области** «Комплексное развитие сельских территорий Липецкой области»

Социальные выплаты в размере:

Молодые семьи	30% (если есть дети 35%) расчетной стоимости жилья; стоимости 18 кв. м. при рождении ребенка	Подпрограмма «О государственной поддержке в обеспечении жильем молодых семей»
Работники бюджетной сферы	30% расчетной стоимости жилья; стоимости 18 кв. м. при рождении ребенка	Подпрограммы «Свой Дом», «Ипотечное жилищное кредитование»
Многодетные семьи (семьи, имеющие трех и более детей)	30% расчетной стоимости жилья	Подпрограмма «Свой Дом»
Граждане, постоянно проживающие на сельских территориях	70% расчетной стоимости жилья; стоимости 18 кв. м. при рождении ребенка	Подпрограмма «Создание условий для обеспечения доступным и комфортным жильем сельского населения»
Граждане, проживающие и работающие в сельской местности	Предоставление жилья гражданам по договору найма жилого помещения	



Липецкая
область

Меры социальной поддержки граждан в сфере здравоохранения

387,0
млн. руб.

84


350,0
млн. руб.

Бесплатные медикаменты предоставляются гражданам, страдающим онкологическими заболеваниями, сахарным диабетом, орфанными заболеваниями и другими заболеваниями



15,0
млн. руб.

Денежная компенсация донорам предоставляется в замен бесплатного питания после безвозмездной сдачи крови и ее компонентов



22,0
млн. руб.

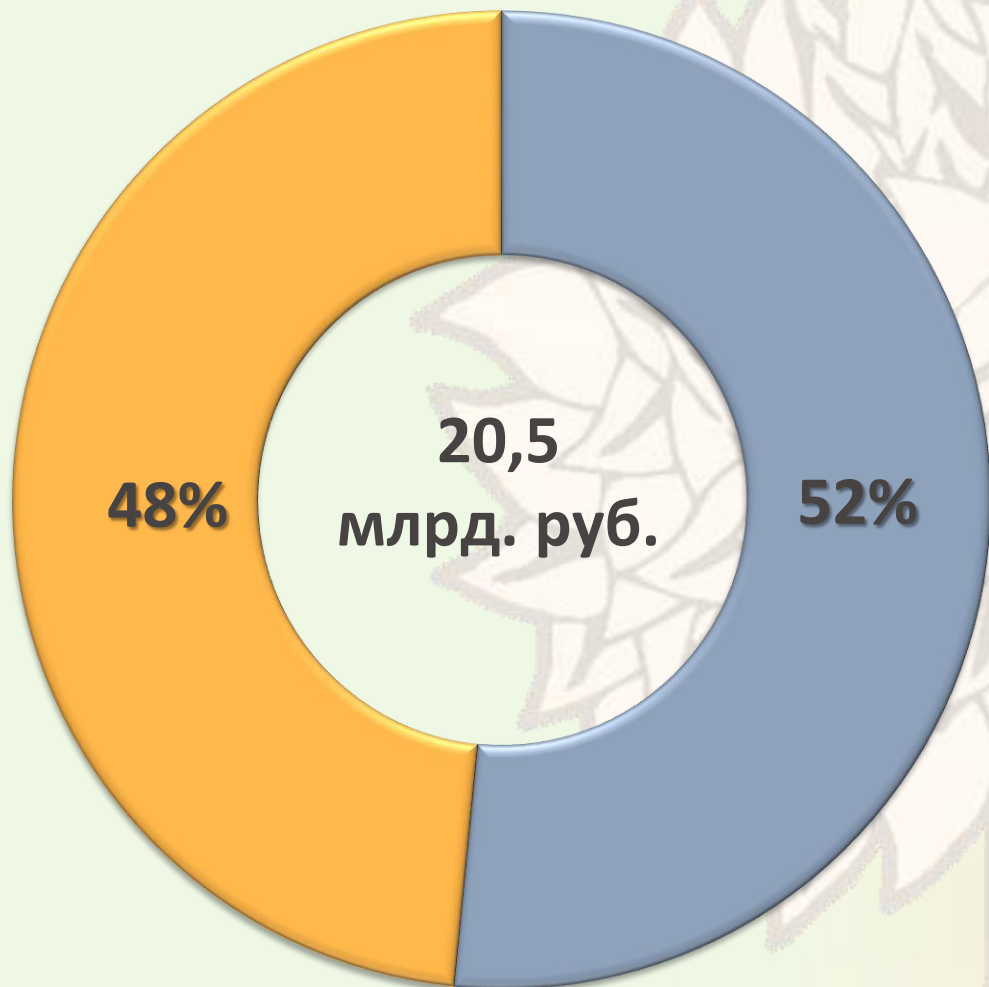
Организация долечивания работающих граждан в санаторно-курортных учреждениях предоставляется нуждающимся в реабилитации непосредственно после стационарного лечения





Расходы на здравоохранение в Липецкой области в 2020 году

17 877,28 рублей
на одного жителя
области



■ ТФОМС по Липецкой области

■ Областной бюджет





Программа государственных гарантий бесплатного оказания медицинской помощи

За счет средств обязательного медицинского страхования

Застрахованным лицам по ОМС

- По заболеваниям, входящим в базовую программу ОМС
- Первичная медико-санитарная помощь, включая профилактическую помощь
- Специализированная медицинская помощь
- Скорая медицинская помощь
- Высокотехнологичная медицинская помощь

За счет средств областного бюджета

Застрахованным и незастрахованным лицам по ОМС

- При заболеваниях и состояниях, не входящих в базовую программу ОМС
- Специализированная (санитарно-авиационная) скорая медицинская помощь
- Высокотехнологичная медицинская помощь
- Паллиативная медицинская помощь

Незастрахованным лицам по ОМС

- По заболеваниям, входящим в базовую программу ОМС



2020

2021

2022

16,1
млн. руб.

16,1
млн. руб.

16,1
млн. руб.

Ежемесячные выплаты студентам медицинских образовательных организаций



Студентам образовательных организаций высшего образования, обучающимся на условиях целевого приема – **1,3 тыс. руб. ежемесячно**

Обучающимся по программе ординатуры, обучающимся на условиях не целевого приема – **150 тыс. руб. в каждом учебном году**, но не более стоимости обучения по программе ординатуры в соответствующем году

Обучающимся по программе ординатуры, обучающимся на условиях целевого приема – **5 тыс. руб. ежемесячно**



Выплаты медицинским работникам

2020

117,6
млн. руб.

2021

117,5
млн. руб.

2022

119,3
млн. руб.

Единовременная выплата для улучшения бытовых условий выпускникам, трудоустроившимся на должности специалистов со средним медицинским образованием ФАПов и работникам выездных бригад скорой медицинской помощи – **50 тыс. руб. и 100 тыс. руб. соответственно**

Единовременные компенсационные выплаты медицинским работникам (врачам, фельдшерам) в возрасте до 50 лет, прибывшим (переехавшим) на работу в сельские населенные пункты, либо рабочие поселки, либо поселки городского типа, либо города с населением до 50 тыс. человек (на условиях софинансирования с федеральным бюджетом) - **врачам - 1 млн. руб., фельдшерам – 0,5 млн. руб.**

Ежемесячная денежная компенсации за наем (поднаем) врачам работающим на территории муниципальных районов и на территории городских округов – г. Липецк и г. Елец по дефицитным специальностям, и фельдшерам скорой медицинской помощи – **10-15 тыс. руб. ежемесячно**

Единовременная выплата на приобретение и строительство жилья - **60% расчетной стоимости жилья**

Единовременная социальная выплаты врачам государственных медицинских организаций области, впервые трудоустроившимся на территории области по дефицитным специальностям – **1 млн. руб.**



Строительство объектов здравоохранения в 2020 - 2022 годы



2020 год – 160,2 млн. руб.

Монтаж модульных ФАПов

2020 год – 210,8 млн. руб.

2021 год – 239,2 млн. руб.

Реконструкция перинатального центра в г. Липецке

2020 год – 704,1 млн. руб.

2021 год – 748,9 млн. руб.

Строительство хирургического корпуса онкологического диспансера в г. Липецке

2021 год – 37,4 млн. руб.

2022 год – 66,7 млн. руб.

Строительство нового поликлинического корпуса ГУЗ "Липецкая городская детская больница" на 400 пос./смену

2021 год – 140,0 млн. руб.

2022 год – 168,0 млн. руб.

Строительство хирургического корпуса детской областной больницы в г. Липецке

2021 год – 38,7 млн. руб.

2022 год – 50,1 млн. руб.

Строительство здания ГУЗ «Добровская РБ»

2021 год – 41,4 млн. руб.

Строительство детской и женской консультации в г. Чаплыгин



Строительство объектов физкультуры и спорта в 2020 - 2022 годы

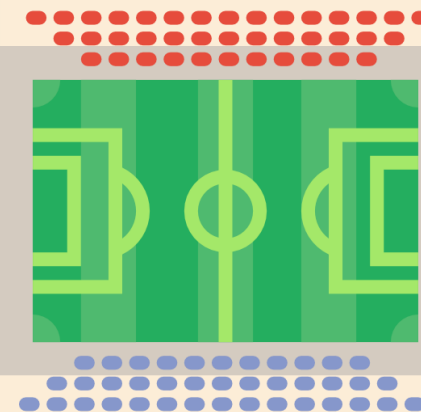
Строительство 50-ти
метрового бассейна
в г. Липецке

- 2020 г. – 450,0 млн. руб.
- 2021 г. – 500,0 млн. руб.



Строительство
крытого футбольного
манежа в г. Липецке

- 2020 г. – 218,4 млн. руб.
- 2021 г. – 145,2 млн. руб.
- 2022 г. – 248,4 млн. руб.



Строительство Дворца
спорта в г. Липецке

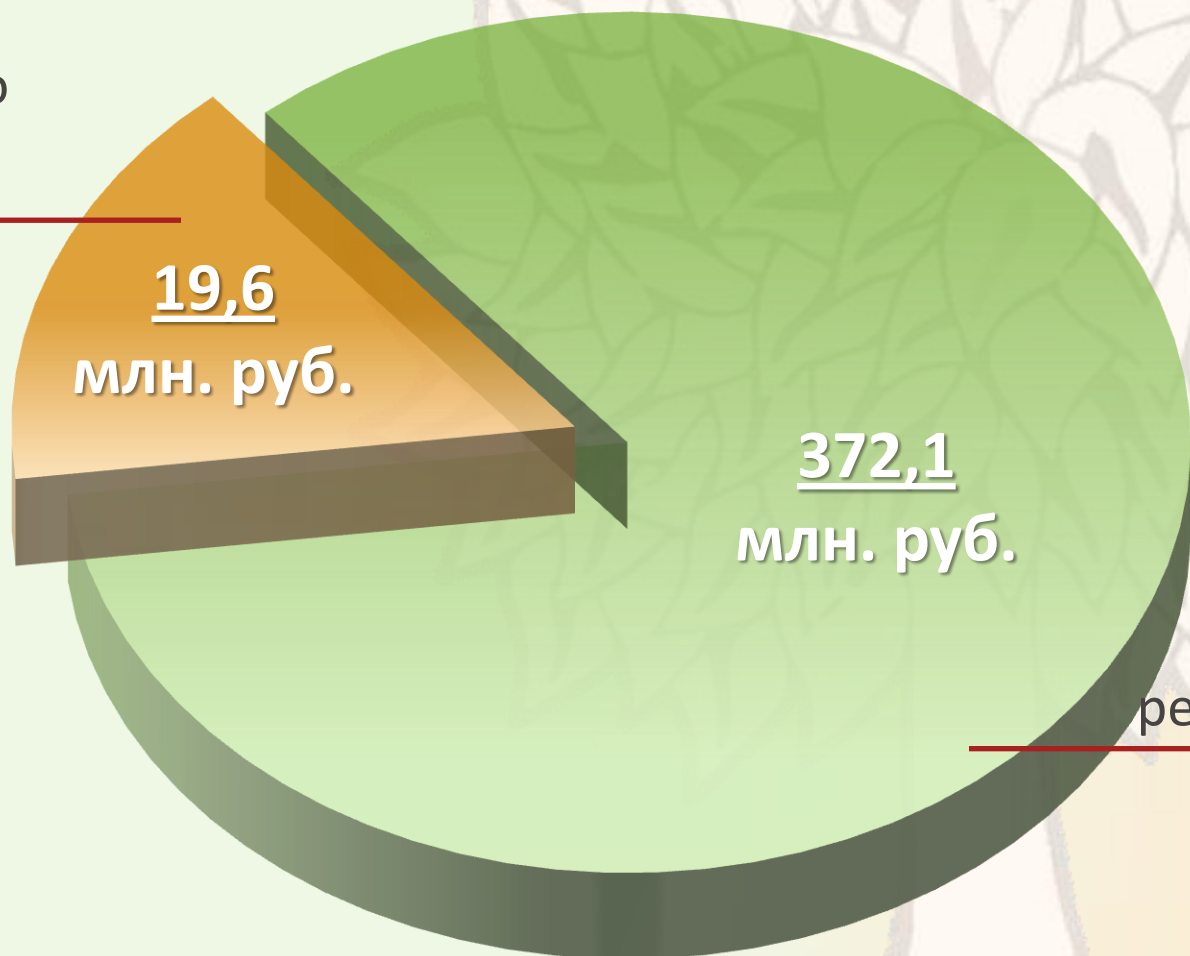
- 2021 г. – 203,3 млн. руб.
- 2022 г. – 168,0 млн. руб.





Переселение граждан из аварийного жилищного фонда в 2020 году

Средства
областного
бюджета



В результате планируется
переселение 879 человек

Средства
Фонда содействия
реформированию ЖКХ



Меры поддержки по завершению проблемных объектов долевого строительства в 2020 - 2021 годы

Субсидии застройщикам на возмещение затрат по технологическому присоединению, благоустройству дворовых территорий, уплате процентов по кредитам, полученным на завершение проблемных объектов долевого строительства

2020 год

296,2
млн. руб.

9 домов

дом по ул. Агрономическая, дома 8 и 9 ЖК Европейский, дом III-1мкр. Елецкий, №24 по ул. Ударников, бул. Шубина, №22 в 30-31 мкр., дома I-19 и I-15 мкр. Елецкий



2021 год

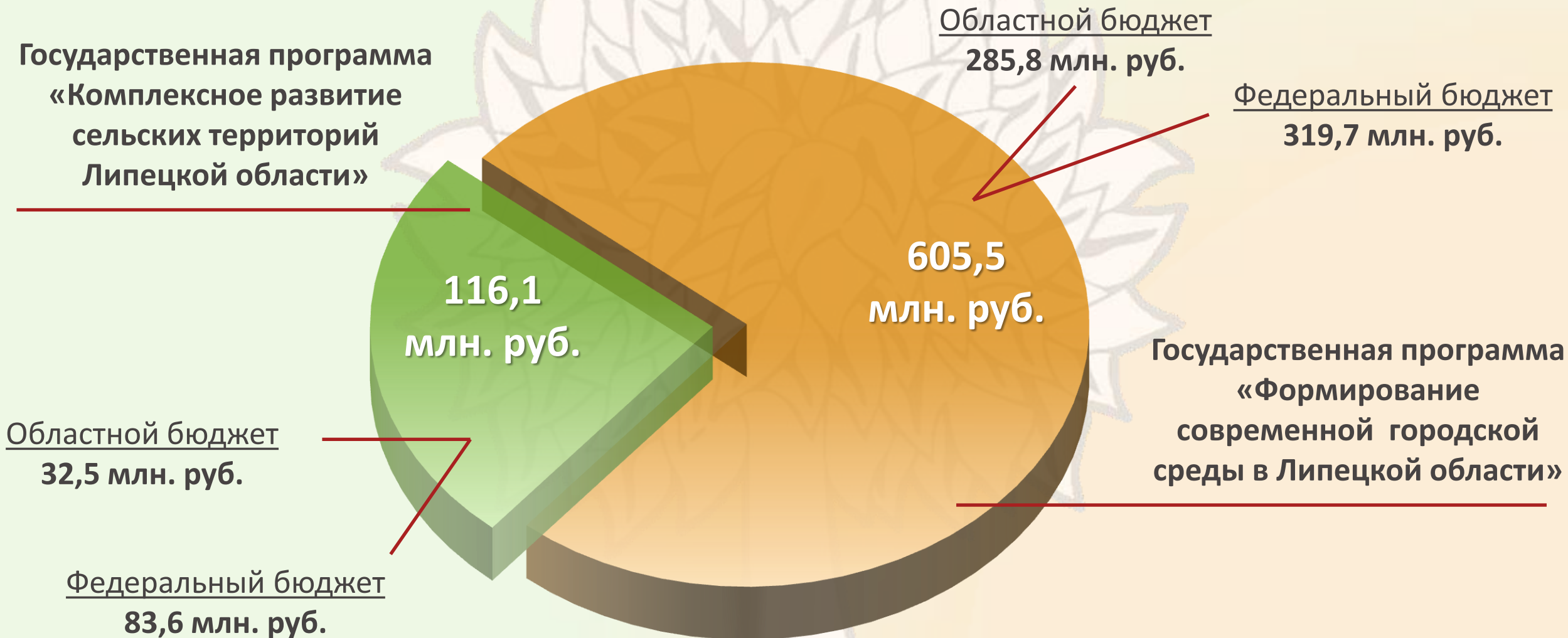
175,0
млн. руб.

3 дома

№3,3А по ул. Б.Хмельницкого, №3 в ЖК "Европейский", дом II-19 мкр. Елецкий



Благоустройство территорий муниципальных образований в 2020 году





Формирование и использование дорожного фонда области на 2020-2022 годы



Показатели	2020 год	2021 год	2022 год
Доходы дорожного фонда области	6 890,9	8 810,2	8 430,6
Акцизы на автомобильный и прямогонный бензин, дизельное топливо, моторные масла для дизельных и (или) карбюраторных (инжекторных) двигателей	4 711,5	6 571,5	6 830,0
Транспортный налог	1 150,0	1 194,0	1 239,5
Прочие неналоговые доходы	268,7	264,4	256,4
Межбюджетные трансферты из федерального бюджета	760,6	780,3	104,7
Расходы дорожного фонда области	6 890,9	8 810,2	8 430,6
Ремонт автомобильных дорог регионального значения	2 496,0	3 811,3	3 753,7
Строительство автомобильных дорог регионального значения	623,6	1 047,1	1 091,8
Содержание автомобильных дорог регионального значения	1 117,3	1 194,5	1 616,4
Субсидии муниципальным образованиям на строительство, капитальный ремонт и ремонт автомобильных дорог местного значения	1 906,4	1 909,3	1 450,0
Организация автоматизированной системы фото и видеофиксации нарушений ПДД	300,7	389,3	70,6
Уплата налога на имущество в отношении автомобильных дорог регионального значения	267,4	267,4	267,5
Расходы на обеспечение деятельности ОКУ "Дорожное агентство Липецкой области"	96,5	108,3	97,6
Приобретение дорожно-строительной техники	83,0	83,0	83,0



Источники финансирования дефицита областного бюджета на 2020 год и на плановый период 2021 и 2022 годов

Источники финансирования дефицита областного бюджета

2020

2021

2022

ВСЕГО

3 107,9

1 176,2

0,0

Кредиты кредитных организаций и
государственные ценные бумаги

2 100,0

2 200,0

1 100,0

Бюджетные кредиты из
федерального бюджета

-608,8

-1 217,7

-1 217,7

Остатки средств на счете
бюджета на начало года

1 551,9

201,6

125,4

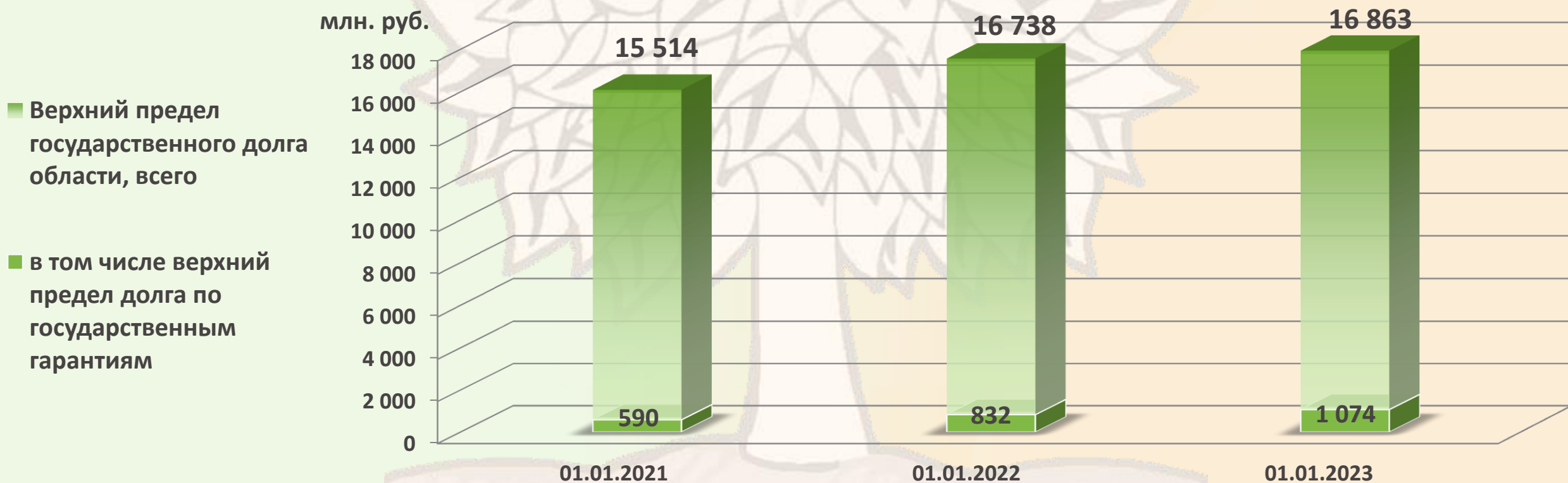


Верхний предел государственного долга Липецкой области на 2020 год и на плановый период 2021-2022 годов

- ✓ В соответствии с Бюджетным кодексом Российской Федерации законом о бюджете субъекта Российской Федерации на очередной финансовый год утверждается:

Верхний предел
государственного долга
субъекта Российской
Федерации

➤ представляет собой расчетный показатель по состоянию на 1 января года, следующего за очередным финансовым годом, с учетом ограничений, установленных Бюджетным кодексом Российской Федерации, с указанием в том числе верхнего предела долга по государственным гарантиям субъекта Российской Федерации



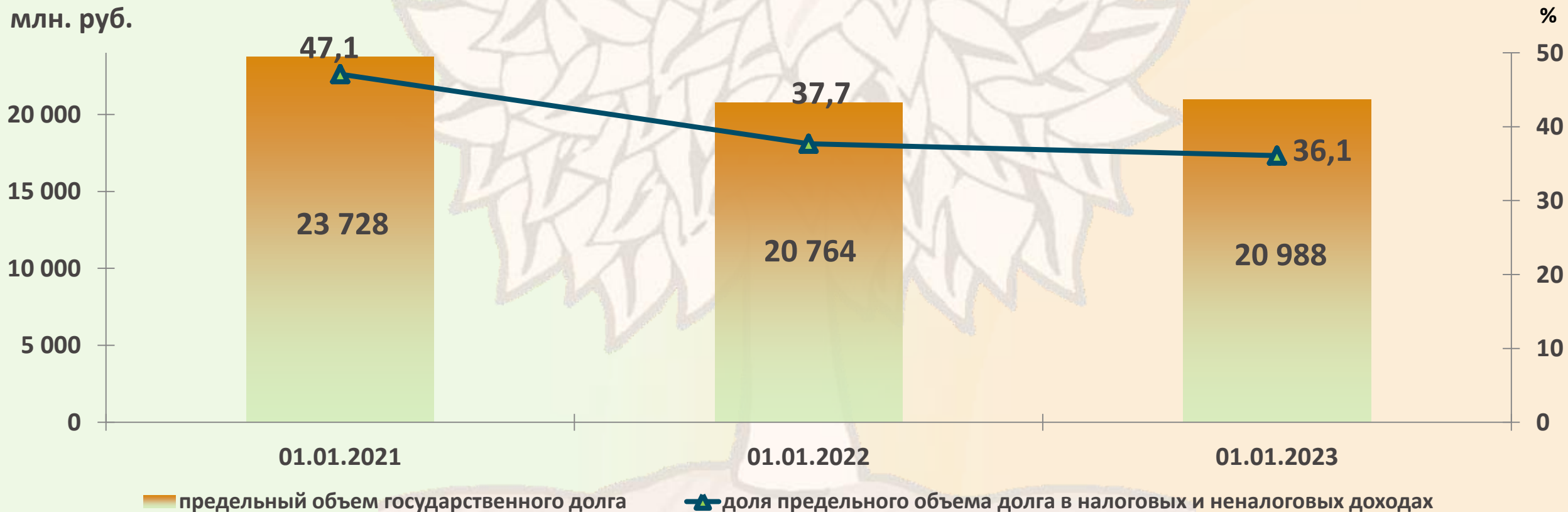


Предельный объем государственного долга Липецкой области на 2020 год и на плановый период 2021-2022 годов

Кроме того, законом Липецкой области об областном бюджете установлено дополнительное ограничение в части управления государственным долгом

Предельный объем государственного долга области

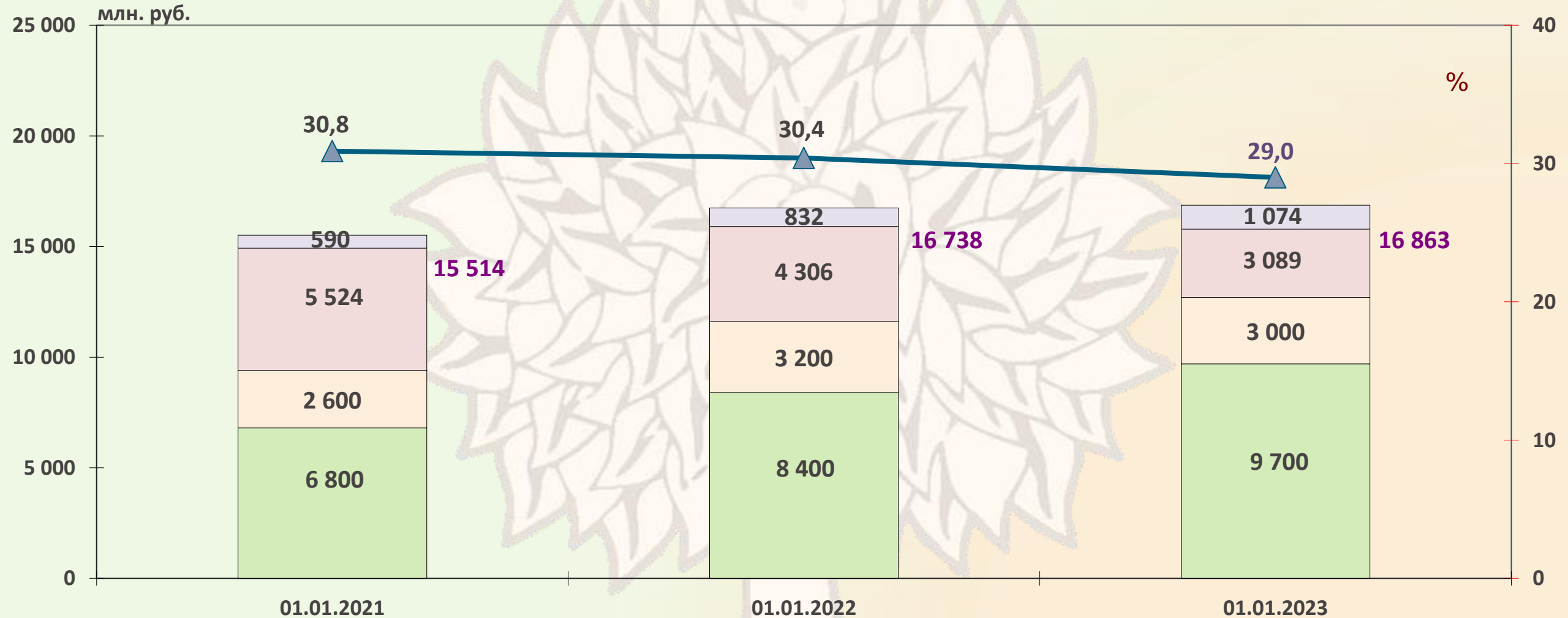
- не может быть превышен при исполнении бюджета
- не должен превышать утвержденный общий годовой объем доходов областного бюджета без учета утвержденного объема безвозмездных поступлений





Уровень долговой нагрузки на областной бюджет и структура государственного долга области

млн. руб.



- Государственные гарантии Липецкой области
- Бюджетные кредиты, полученные из федерального бюджета
- Кредиты кредитных организаций в валюте Российской Федерации
- Государственные ценные бумаги Липецкой области
- Отношение государственного долга области к налоговым и неналоговым доходам областного бюджета



Долговая политика области в 2020-2022 годы направлена на обеспечение потребностей области в заемных финансовых ресурсах при поддержании объема долговой нагрузки на уровне, позволяющем отнести область к региону с высокой долговой устойчивостью:

Отношение объема государственного долга к общему объему доходов бюджета без учета безвозмездных поступлений $\leq 50\%$

Отношение годовой суммы платежей по погашению и обслуживанию государственного долга, возникшего по состоянию на 1 января очередного финансового года, к общему объему налоговых и неналоговых доходов бюджета и дотаций из бюджетов бюджетной системы Российской Федерации $\leq 13\%$

Доля расходов на обслуживание государственного долга в общем объеме расходов бюджета, за исключением объема расходов, которые осуществляются за счет субвенций, предоставляемых из бюджетов бюджетной системы РФ $\leq 5\%$



УПРАВЛЕНИЕ ФИНАНСОВ ЛИПЕЦКОЙ ОБЛАСТИ

исполнительный орган государственной власти Липецкой области,
обеспечивающий проведение единой бюджетной политики и
осуществляющий общее руководство организацией финансов
Липецкой области

Руководитель – Щеглеватых Вячеслав Михайлович

ПОЛЕЗНЫЕ ССЫЛКИ



САЙТ МИНИСТЕРСТВА
ФИНАНСОВ РОССИЙСКОЙ
ФЕДЕРАЦИИ
<http://minfin.ru>



САЙТ АДМИНИСТРАЦИИ
ЛИПЕЦКОЙ
ОБЛАСТИ
<https://липецкаяобласть.рф>



САЙТ УПРАВЛЕНИЯ
ФИНАНСОВ ЛИПЕЦКОЙ
ОБЛАСТИ
<http://ufin48.ru>

КОНТАКТЫ

Адрес

398000, г. Липецк пл. Плеханова, 4

Единый телефон

+7 (474) 236-84-70

Факс

+7 (474) 236-84-27

Электронная почта

obl@fin.lipetsk.ru

ВРЕМЯ РАБОТЫ

ПН-ЧТ

с 08:30 до 17:30

ПТ

с 08:30 до 16:30

Перерыв

с 13:00 до 13:48

СБ, ВС

Выходные дни