



Контрольно-счетная палата Липецкой области

УТВЕРЖДАЮ
Председатель
Контрольно-счетной палаты
Липецкой области
_____ Л.В.Хожайнова
19.05.2026 г.

ДОКУМЕНТ ПОДПИСАН
ЭЛЕКТРОННОЙ ПОДПИСЬЮ

Сертификат: 0b5d24d2c0780107beaf2f50c2ef8c61
Владелец: Хожайнова Лариса Владимировна
Действителен: с 23.01.2026 по 18.04.2027

Заключение на годовой отчет об исполнении областного бюджета за 2025 год

Одобрено решением коллегии
Контрольно-счетной палаты
Липецкой области
(протокол от 19 мая 2026 г. №7)

2026

Содержание

1. Общие положения	3
2. Итоги социально – экономического развития Липецкой области	3
3. Общая характеристика основных параметров исполнения областного бюджета	7
4. Доходы областного бюджета	9
4.1. Налоговые доходы областного бюджета	10
4.2. Неналоговые доходы областного бюджета	11
4.3. Безвозмездные поступления	12
5. Исполнение расходной части областного бюджета	13
6. Исполнение государственных программ Липецкой области	16
7. Дефицит областного бюджета	19
8. Сведения о государственном долге Липецкой области	19
9. Результаты внешних проверок годовой бюджетной отчетности главных администраторов бюджетных средств	20
10. Выводы	21

1. Общие положения

Заключение Контрольно-счетной палаты Липецкой области на годовой отчет об исполнении областного бюджета за 2025 год (далее - Заключение) подготовлено в соответствии с требованиями Бюджетного кодекса Российской Федерации (далее - БК РФ), Федерального закона от 07.02.2011 № 6-ФЗ «Об общих принципах организации и деятельности контрольно-счетных органов субъектов Российской Федерации, федеральных территорий и муниципальных образований», Закона Липецкой области от 27.12.2019 № 343-ОЗ «О бюджетном процессе Липецкой области», Закона Липецкой области от 14.07.2011 № 517-ОЗ «О Контрольно-счетной палате Липецкой области».

Заключение основано на данных годового отчета об исполнении областного бюджета и результатах внешней проверки бюджетной отчетности главных распорядителей бюджетных средств.

В соответствии со статьей 264.4 БК РФ и статьей 89 Закона Липецкой области от 27.12.2019 № 343-ОЗ «О бюджетном процессе Липецкой области» годовой отчет об исполнении областного бюджета за 2025 год (далее – Отчет) представлен в Контрольно-счетную палату Липецкой области в установленный законом срок.

2. Итоги социально – экономического развития Липецкой области

Наблюдается снижение основных показателей социально-экономического развития Липецкой области в 2025 году¹ по сравнению со значениями, прогнозируемыми при составлении проекта бюджета², за исключением такого показателя, как «индекс потребительских цен» (рисунок 1).

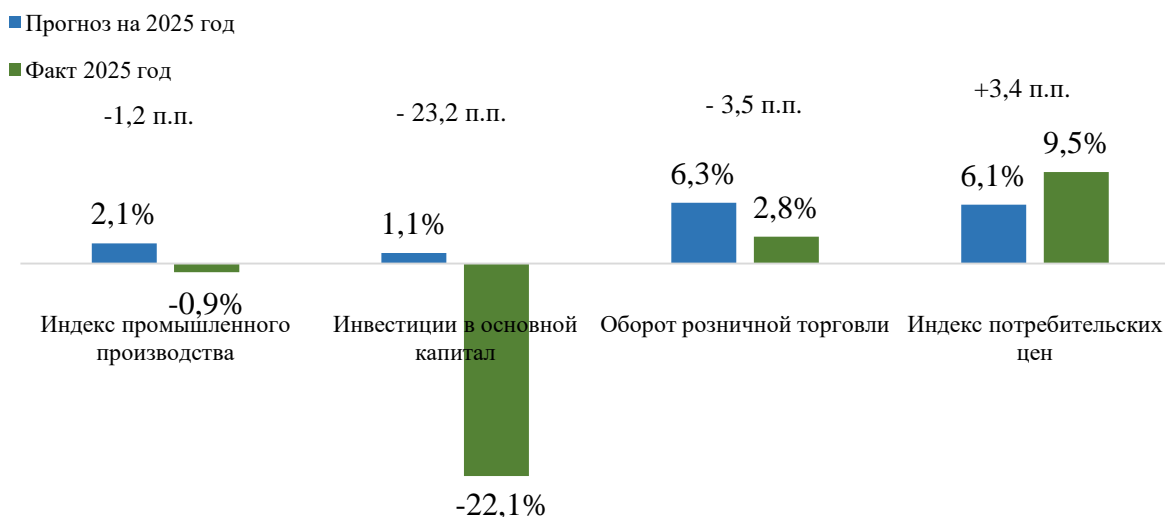
Объем инвестиций в основной капитал всех хозяйствующих субъектов снизился на 22,1%. Липецкая область привлекла 217,0 млрд рублей, или 77,9% к соответствующему периоду 2024 г.

Больше всего инвестиционная активность снизилась в сфере транспортировки и хранения (54% к уровню 2024 года, сокращение на 46%), жилищном строительстве (69,7% или –30,3%), электроэнергетике (72,1% или –27,9%), пищевой промышленности (76,5% или –23,5%) и сельском хозяйстве (77,9% или –22,1%).

¹ Информация приведена по данным Территориального органа Федеральной службы государственной статистики по Липецкой области «Социально-экономическое положение Липецкой области, январь-декабрь 2025 года».

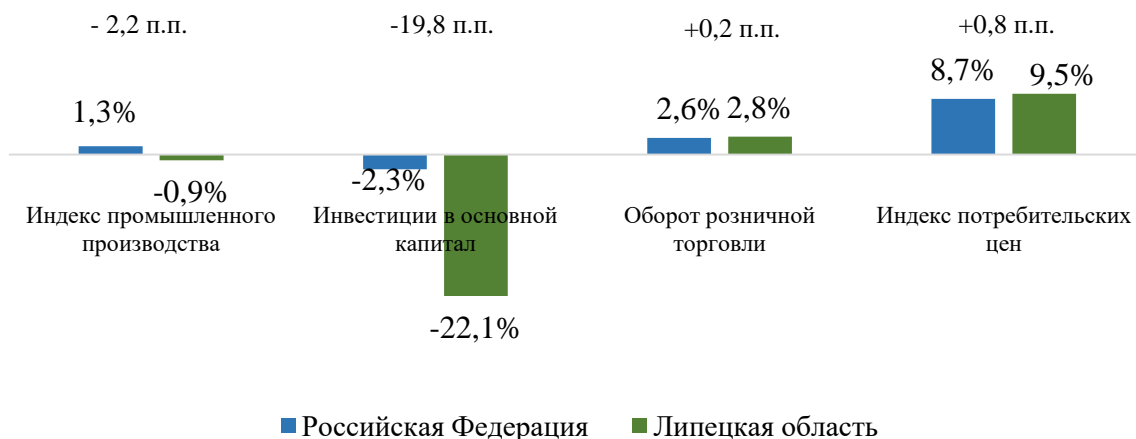
² Прогноз социально-экономического развития Липецкой области на 2025 год и на плановый период 2026 и 2027 годов, представленный одновременно с проектом Закона Липецкой области «Об областном бюджете на 2025 год и плановый период 2026-2027 годов».

Рисунок 1. Отклонения показателей социально-экономического развития Липецкой области в 2025 году от прогнозируемых при составлении проекта бюджета (в процентах к предыдущему году).



Оборот розничной торговли Липецкой области за 2025 год составил 457,7 млрд. рублей (102,8% к уровню прошлого года). При этом, за год оборот непродовольственных товаров составил 109,3%, оборот розничной торговли пищевыми продуктами - 96%.

Рисунок 2. Темпы снижения/роста показателей социально-экономического развития Липецкой области и Российской Федерации в 2025 году (в процентах к предыдущему году)³.



³ Информация по РФ приведена по данным Федеральной службы государственной статистики (РОССТАТ) «Социально-экономическое положение России, 2025 год», <https://48.rosstat.gov.ru/folder/201398>, единая межведомственная информационно-статистическая система (ЕМИСС).

В 2025 году в итоговом рейтинге регионов по качеству жизни, социально-экономическому положению, состоянию рынка труда, материальному благополучию населения, научно-технологическому развитию и приверженности жителей здоровому образу жизни, подготовленном агентством «РИА Рейтинг»⁴, Липецкая область заняла 21 позицию (рисунок 3).




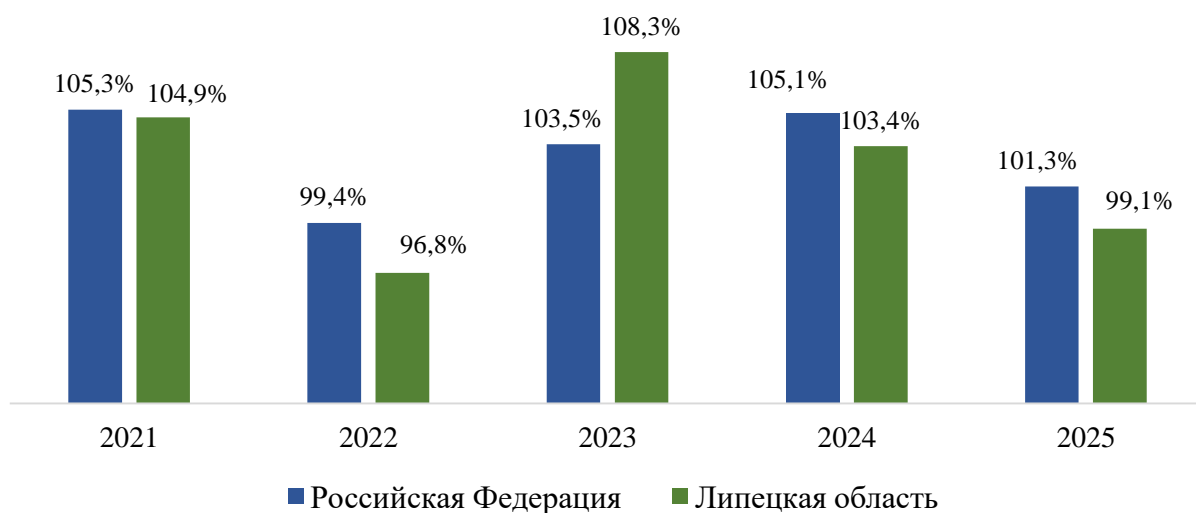
Рисунок 3.

Место ↓	Субъект РФ	Итоговый рейтинговый балл ↑↓
12	Тюменская область	66,50
13	Республика Башкортостан	66,10
14	Новосибирская область	65,76
15	Воронежская область	65,65
16	Ленинградская область	65,17
17	Белгородская область	64,78
18	Калужская область	63,06
19	Пермский край	62,71
20	Ямало-Ненецкий автономный округ	62,35
21	Липецкая область	61,84
22	Красноярский край	61,64
23	Челябинская область	61,29
24	Рязанская область	60,97
25	Ярославская область	60,88
26	Хабаровский край	60,50
27	Ульяновская область	59,65
28	Владимирская область	58,99
29	Волгоградская область	58,98
30	Пензенская область	58,50

⁴Официальный сайт рейтингового агентства «РИА Рейтинг».

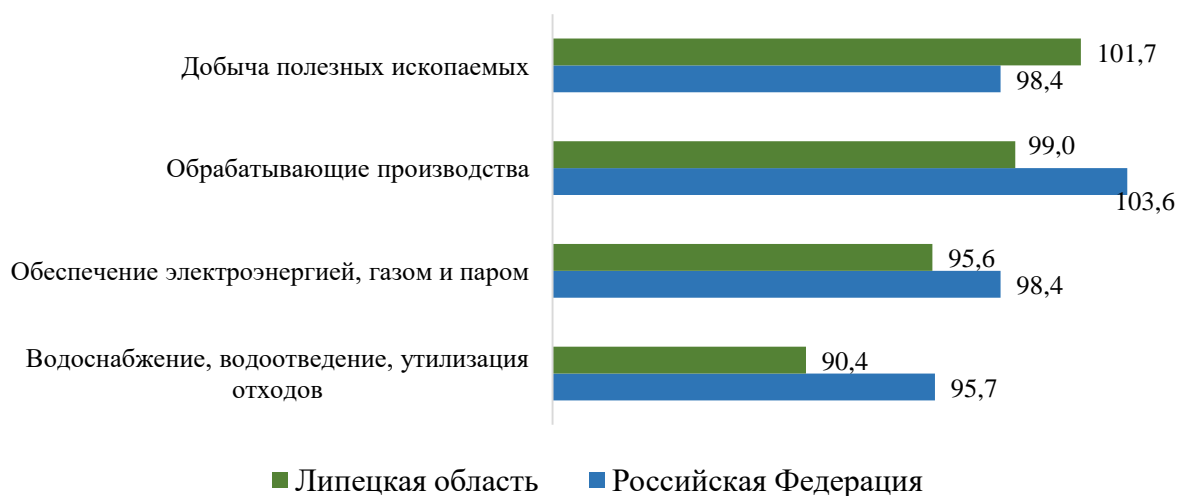
Индекс промышленного производства в Липецкой области в 2025 году составил 99,1% к уровню 2024 года.

Рисунок 4. Индекс промышленного производства в Липецкой области (в % к предыдущему году)



Наиболее низкие темпы промышленного производства наблюдаются по следующим направлениям: водоснабжение, водоотведение, утилизация отходов и обеспечение электроэнергией, газом и паром.

Рисунок 5. Динамика промышленного производства по видам экономической деятельности в 2025 году (в % к предыдущему году).



В национальном рейтинге состояния инвестиционного климата в регионах России⁵, подготовленном Агентством стратегических инициатив, Липецкая область, наряду с другими регионами, в отчетном году заняла 8 место.



3. Общая характеристика основных параметров исполнения областного бюджета

В течение прошедшего финансового года в первоначально принятый Закон Липецкой области от 19.12.2024 № 580-ОЗ «Об областном бюджете на 2025 год и на плановый период 2026 и 2027 годов» восемь раз вносились изменения, в том числе и в части его основных характеристик. В результате значительно увеличены как общий объем доходов областного бюджета, так и объем расходов по сравнению с первоначально утвержденными показателями, а именно:

млн рублей

Основные характеристики	Первоначальная редакция закона об областном бюджете	Окончательная редакция закона об областном бюджете	Увеличение	
			в абсолютной величине	%
Доходы	103 859,3	108 153,1	4 293,8	4,1
Расходы	120 968,1	137 046,2	16 078,1	13,3
Дефицит (-)	-17 108,8	-28 893,1	-11 784,3	68,9

⁵ Официальный сайт Агентства стратегических инициатив: https://asi.ru/government_officials/rating/#3857.



В течение года областной бюджет уточнен в сторону увеличения по доходам на 4,1% (4 293,8 млн рублей), по расходам – на 13,3% (16 078,1 млн рублей), плановый дефицит увеличен на 68,9%.

Проверка Отчета показала, что отраженные в нём показатели в графе «утвержденные бюджетные назначения» по доходам (-495,6 млн рублей) и расходам (-495,6 млн рублей) отличаются от показателей, утвержденных Законом Липецкой области от 19.12.2024 № 580-ОЗ «Об областном бюджете на 2025 год и на плановый период 2026 и 2027 годов» (в ред. от 12.12.2025 № 721-ОЗ). Данное отклонение, а именно изменение бюджетной росписи без внесения соответствующих изменений в закон о бюджете, в соответствии со статьей 217 БК РФ допускается.

Исполнение областного бюджета в 2025 году характеризуется следующими показателями, отраженными в Отчете:

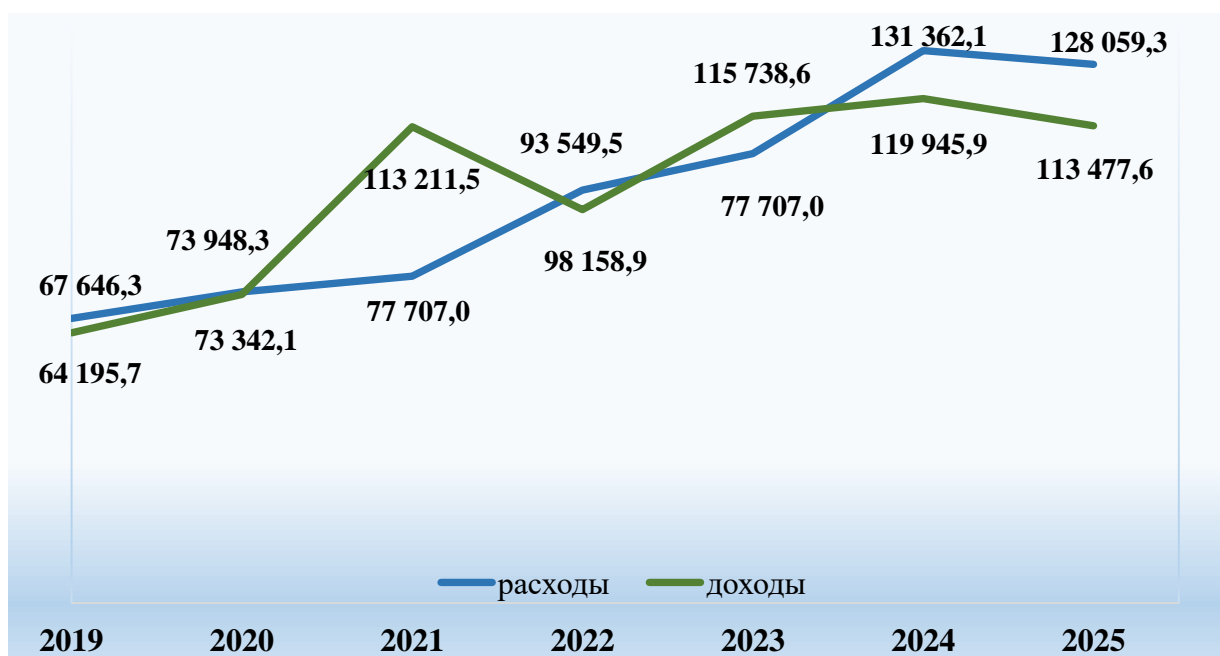
млн рублей

Показатели	Утвержденные бюджетные назначения на 2025 год	Фактически исполнено за 2025 год	Отклонение «+,-»	Исполнение (%)
Доходы	107 657,5	113 477,6	5 820,1	105,4
Расходы	136 550,6	128 059,3	-8 491,3	93,8
Дефицит (-)	-28 893,1	-14 581,7	14 311,4	-
Профицит (+)				

Таким образом, оценивая итоги исполнения областного бюджета, можно констатировать, что доходы областного бюджета исполнены на 105,4%, расходная часть бюджета исполнена на 93,8%.

В отчетном году наблюдается тенденция роста доходной части бюджета и снижение дефицита областного бюджета на 14 311,4 млн рублей.

Рисунок 7. Динамика исполнения основных параметров областного бюджета в 2019-2025 годах, млн рублей.



При исполнении областного бюджета соблюдены требования БК РФ к предельным величинам дефицита областного бюджета, государственного долга и расходов на его обслуживание.

4. Доходы областного бюджета

Общая характеристика доходной части областного бюджета в 2025 году приведена в следующей таблице:

Вид дохода	2025 План, млн рублей	2025год			Поступил о в 2024 году, млн рублей	Изменения к 2024 году	
		Поступило, млн рублей	Доля в общей сумме дохода в (%)	Испол нение плана (%)		%	млн рублей
Налоговые доходы	79 229,9	81 487,9	71,8	102,8	86 259,3	94,5	-4 771,4
Неналоговые доходы	9 477,1	11 857,9	10,4	125,1	9 101,7	130,3	2 756,2
Безвозмездные поступления	18 950,5	20 131,8	17,8	106,2	24 584,9	81,9	-4 453,1
Итого доходов	107 657,5	113 477,6	100	105,4	119 945,9	94,6	-6 468,3

По сравнению с 2024 годом доходы областного бюджета уменьшились на 5,4%, за счет безвозмездных поступлений и налоговых доходов.

4.1. Налоговые доходы областного бюджета

Структура, динамика и исполнение плана по видам налоговых доходов отражена в таблице:

Виды налоговых доходов	2025 год План 2025, млн рублей	2025 год			Поступило в 2024 году, млн рублей	Изменения к 2024 году	
		Поступило млн рублей	Доля в общей сумме доходов, %	Исполнение плана, %		%	млн рублей
Налог на прибыль организаций	30 000,0	25 789,3	31,6	86,0	33 888,7	76,1	-8 099,4
Налог на доходы физических лиц	24 339,5	29 130,3	35,8	119,7	24 443,7	119,2	4 686,6
Акцизы	13 333,1	14 012,1	17,2	105,1	15 578,2	89,9	-1 566,1
Налог на имущество организаций	7 733,0	7 892,7	9,7	102,1	8 224,0	96	-331,3
Прочие налоги	3 824,3	4 663,5	5,7	121,9	4 124,7	113,1	538,8
Всего налоговых доходов	79 229,9	81 487,9	100	102,8	86 259,3	94,5	-4 771,4

По сравнению с 2024 годом налоговые доходы уменьшились на 4 771,4 млн рублей или на 5,5%. Положительная динамика сложилась в основном по налогу на доходы физических лиц за счет роста фонда заработной платы.

Согласно предварительным данным⁶ среднемесячная номинальная заработная плата, начисленная за 2025 год, составила 76 460,0 рублей. По сравнению с аналогичным периодом 2024 года увеличение составило 12,9%. Реальная среднемесячная начисленная заработная плата в 2025 году составила 104,3% к аналогичному периоду 2024 года.

Наиболее высокая заработная плата сложилась у работников, занятых на обрабатывающих производствах; деятельности в области информации и связи; в строительстве, финансовой и страховой деятельности; профессиональной, научной и технической деятельности. Разрыв между их заработной платой и средней заработной платой в целом по области в 2025 году достигает 36,9%.

⁶ По данным Росстата: https://rosstat.gov.ru/labor_market_employment_salaries.

Самая низкая заработная плата⁷ (от 69,1% – до 70,8% от среднеобластного уровня) сложилась у работников, занятых в деятельности гостиниц и предприятий общественного питания; в образовании.

4.2. Неналоговые доходы областного бюджета

В областной бюджет за 2025 год поступило неналоговых доходов 11 857,9 млн рублей или 10,4% доходов областного бюджета. По сравнению с 2024 годом данные поступления увеличились на 2 756,2 млн рублей (или на 30,3%).

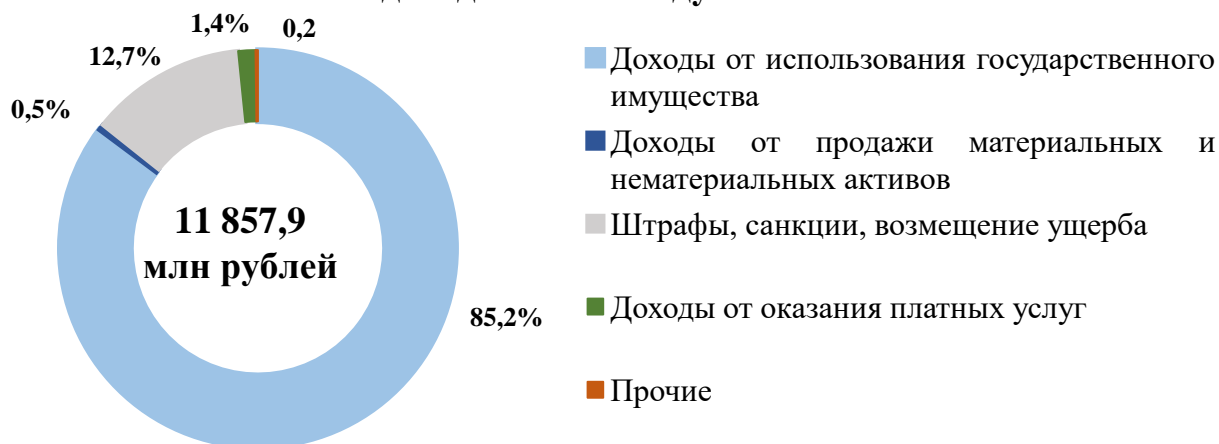
Характеристика неналоговых доходов представлена в следующей таблице:

Виды неналоговых доходов	2025 план, млн рублей	2025 год			Изменения к 2024 году		
		Поступило, млн рублей	Исполнение плана, %	Доля в общей сумме доходов, %	Поступило в 2024 году млн рублей	%	млн рублей
Доходы от использования государственного имущества	8 790,9	10 099,1	114,9	85,2	7 827,1	129,0	2 272,0
Платежи при пользовании природными ресурсами	5,7	4,3	75,4	0,0	8,4	51,2	-4,1
Доходы от оказания платных услуг и компенсации затрат государства	122,1	164,3	134,7	1,4	213,4	77,0	-49,1
Доходы от продажи материальных и нематериальных активов	5,2	55,0	в 10,5 раз	0,5	89,9	61,2	-34,9
Административные платежи и сборы	7,9	9,4	118,5	0,1	9,1	102,9	0,3
Штрафы, санкции, возмещение ущерба	544,8	1 505,0	в 2,7 раза	12,7	949,9	158,4	555,1
Прочие	0,5	20,8	в 41,6 раз	0,2	3,9	533,3	16,9
Всего неналоговых доходов	9 477,1	11 857,9	125,1	100,0	9 101,7	130,3	2 756,2

Основным источником неналоговых доходов являются доходы от использования государственного имущества – 10 099,1 млн рублей или 85,2% от общего объема неналоговых поступлений и денежные взыскания (штрафы) – 1 505,0 млн рублей или 12,7%, из которых 60,0% или 903,2 млн рублей составляет сумма административных штрафов за нарушение законодательства в области дорожного движения.

⁷ Информация приведена по данным Территориального органа Федеральной службы государственной статистики по Липецкой области «Социально-экономическое положение Липецкой области, январь-декабрь 2025 года».

Рисунок 8. Основные источники поступления неналоговых доходов в 2025 году.



4.3. Безвозмездные поступления

Согласно Отчету безвозмездные поступления в 2025 году составили 20 131,8 млн рублей или 17,8% общей суммы доходов. По сравнению с 2024 годом объем поступлений уменьшился на 4 453,1 млн рублей. Структура и состав безвозмездных поступлений представлены в следующей таблице:

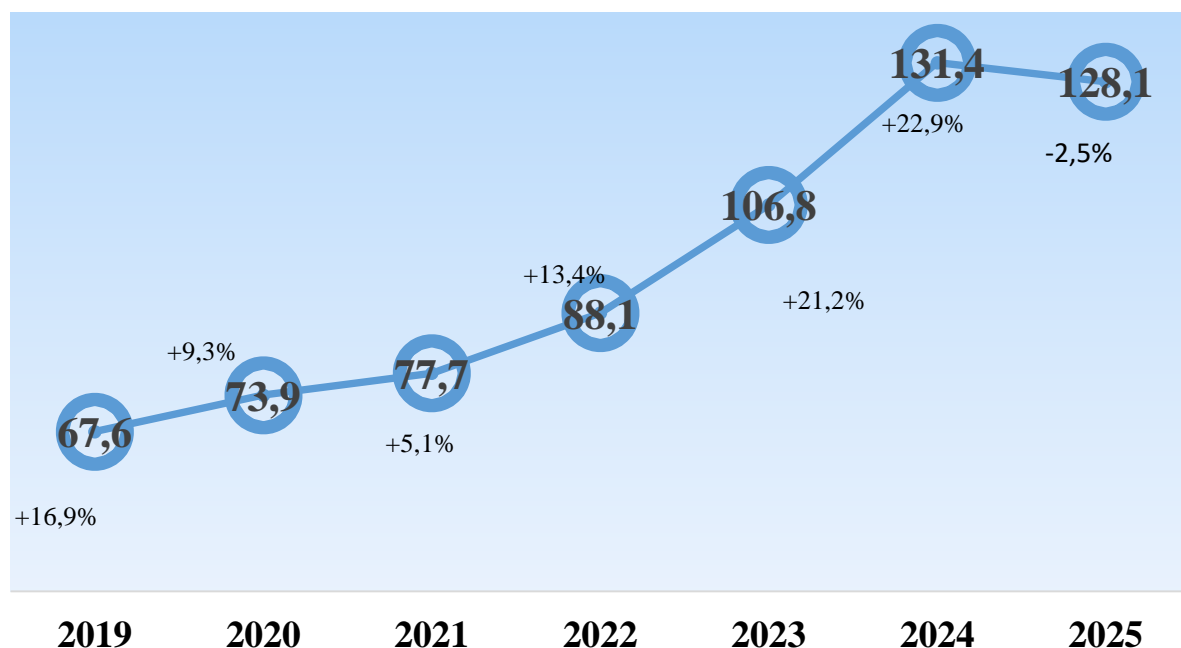
Безвозмездные поступления	2025 год		Поступило в 2024 млн рублей	Изменение к 2024 году	
	Поступило, млн рублей	Доля в общей сумме безвозмездных поступлений, %		%	млн рублей
Дотации	195,0	1,0	429,2	45,4	-234,2
Субвенции	2 071,4	10,3	1 884,6	109,9	186,8
Субсидии	15 359,3	76,3	20 598,6	74,6	-5 239,3
Иные межбюджетные трансферты и прочие безвозмездные поступления	1 224,0	6,1	1 052,4	116,3	171,6
Безвозмездные поступления от государственных организаций	18,1	0,1	457,9	3,9	-439,8
Безвозмездные поступления от негосударственных организаций	15,3	0,1	13,2	115,8	2,1
Прочие безвозмездные поступления	0,0	0,0	0,0	0,0	0,0
Доходы от возврата остатков безвозмездных поступлений и возврат остатков имеющих целевое назначение прошлых лет	1 364,9	6,8	275,7	в 4,9 раза	1 089,2
Возврат остатков субсидий, субвенций и иных межбюджетных трансфертов, имеющих целевое назначение, прошлых лет	-116,2	-0,6	-126,7	-	10,5
Итого:	20 131,8	100	24 584,9	81,9	-4 453,1

Общий объем безвозмездных поступлений по сравнению с 2024 годом уменьшился на 18,1% с исполнением плановых назначений на 106,2%.

5. Исполнение расходной части областного бюджета

На исполнение расходной части бюджета направлено 128 059,3 млн рублей (93,8% плана). По сравнению с предыдущим годом расходы снизились на 3 302,8 млн рублей или на 2,5%.

Рисунок 9. Динамика расходов областного бюджета, млрд рублей.



Основная доля расходов областного бюджета, как и в предыдущие годы, приходится на финансирование отраслей социальной сферы (образования, здравоохранения, социальной политики, культуры, физической культуры и спорта), по сравнению с 2024 годом расходы увеличились на 7 064,0 млн рублей (9,3%) и составили 82 697,7 млн рублей или 64,6% общей суммы.

Также значительная часть средств (18,3%, или 23 374,5 млн рублей) направлена на исполнение раздела «Национальная экономика».

Характеристика расходной части по разделам функциональной классификации приведена в следующей таблице:



Вид расходов	2025 год План, млн рублей	Исполнение 2025 год			Исполнение к 2024 году		
		Сумма, млн рублей	Доля в общей сумме расходов, %	Исполн ение плана, %	Сумма, млн рублей	%	млн рублей
Общегосударственные вопросы	6 633,2	5 287,6	4,1	79,7	5 114,9	103,4	172,7
Национальная оборона	51,1	48,6	0,04	95,0	49,5	98,1	-0,9
Национальная безопасность и правоохранительная деятельность	1 858,6	1 811,9	1,4	97,5	1 544,6	117,3	267,4
Национальная экономика	27 061,5	23 374,5	18,3	86,4	29 709,6	78,7	-6 335,1
Жилищно-коммунальное хозяйство	7 279,2	6 559,4	5,1	90,1	7 462,3	87,9	-902,9
Охрана окружающей среды	552,4	515,7	0,4	93,4	389,7	132,3	126,0
Образование	30 396,8	29 753,0	23,2	97,9	28 646,0	103,9	1 107,0
Культура, кинематография	1 712,9	1 702,6	1,3	99,4	1 904,1	89,4	-201,5
Здравоохранение	18 810,7	17 464,1	13,6	92,8	15 960,1	109,4	1 504,0
Социальная политика	31 808,9	31 374,7	24,5	98,6	26 925,9	116,5	4 448,8
Физическая культура и спорт	2 441,4	2 403,3	1,9	98,4	2 197,6	109,4	205,7
Средства массовой информации	266,8	265,5	0,2	99,5	259,8	102,2	5,7
Обслуживание государственного и муниципального долга	235,8	223,2	0,2	94,7	312,3	71,5	-89,1
Межбюджетные трансферты	7 441,3	7 275,2	5,7	97,8	10 885,7	66,8	-3 610,5
ИТОГО	136 550,6	128 059,3	100,0	93,8	131 362,1	97,5	-3 302,8

Освоение бюджетных ассигнований по разделам «Общегосударственные вопросы» и «Национальная оборона» сложилось на наиболее низком уровне по сравнению с остальными разделами классификации расходов областного бюджета – 79,7% и 86,4% соответственно.

Более подробная информация по разделам с низким освоением бюджетных ассигнований представлена ниже.

5.1. Расходы по разделу «Общегосударственные вопросы»

По данному разделу исполнение составило 5 287,6 млн рублей или 79,7% от плановых показателей, что на 1 345,6 млн рублей ниже запланированного. В сравнении с показателями 2024 года, в целом, расходы увеличились на 172,7 млн рублей.

Расходы по подразделам отражены в таблице:

Наименование подраздела⁷	Сумма, млн рублей	Исполнение, %
«Функционирование высшего должностного лица субъекта Российской Федерации и муниципального образования»	6,6	93,3
«Функционирование законодательных (представительных) органов государственной власти» и представительных органов муниципальных образований	141,1	99,2
«Функционирование Правительства Российской Федерации, высших исполнительных органов государственной власти субъектов Российской Федерации, местных администраций»	362,2	98,6
«Судебная система»	0,09	82,6
«Обеспечение деятельности финансовых, налоговых и таможенных органов и органов финансового (финансово- бюджетного) надзора»	206,8	97,0
«Обеспечение проведения выборов и референдумов»	74,0	99,4
«Другие общегосударственные вопросы»	4 496,8	83,7
Итого:	5 287,6	79,7

⁷ Без учета объема резервного фонда, который составляет 457,0 млн рублей.

5.2. Расходы по разделу «Национальная экономика»

По данному разделу исполнение составило 23 374,5 млн рублей или 86,4% от плановых показателей, что на 3 687,0 млн рублей ниже запланированного. В сравнении с показателями 2024 года в целом расходы снизились на 6 335,1 млн рублей или на 21,3%.

Наименование подраздела	Сумма, млн рублей	Исполнение, %
«Общэкономические вопросы»	516,7	97,3
«Воспроизводство минерально-сырьевой базы»	0,6	100,0
«Сельское хозяйство и рыболовство»	3 090,5	89,8
«Водное хозяйство»	173,7	99,9
«Лесное хозяйство»	803,1	99,8
«Транспорт»	2 258,1	95,5
«Дорожное хозяйство (дорожные фонды)»	11 914,9	79,1
«Связь и информатика»	1 878,1	99,1
«Прикладные научные исследования в области национальной экономики»	28,9	73,8
«Другие вопросы в области национальной экономики»	2 709,9	98,6
Итого	23 374,5	86,4

6. Исполнение государственных программ Липецкой области

На территории Липецкой области в 2025 году осуществлялась реализация 21 государственной программы области.

Общая сумма расходов в 2025 году на их реализацию за счет средств федерального и областного бюджетов составила 124 486,5 млн рублей или 94,6% плановых значений.

Около 88,6% от общей суммы ассигнований областного бюджета, предусмотренной на реализацию государственных программ, пришлось на 10 государственных программ:

- «Развитие образования Липецкой области» (22,1%);
- «Развитие здравоохранения Липецкой области» (19,7 %);

- «Социальная поддержка граждан, реализация семейно-демографической политики Липецкой области» (18,6%);
- «Развитие транспортной системы Липецкой области» (11,2%);
- «Управление государственными финансами и государственным долгом Липецкой области» (5,3 %);
- «Обеспечение населения Липецкой области качественными коммунальными услугами и формирование современной городской среды» (4,9%);
- «Развитие сельского хозяйства и регулирование рынков сельскохозяйственной продукции, сырья и продовольствия Липецкой области» (2,3%);
- «Эффективное государственное управление и развитие муниципальной службы Липецкой области» (2,3%);
- «Развитие культуры и туризма в Липецкой области» (2,2 %).

По 17 государственным программам освоение средств составило 95% и более. Освоение средств менее 90% сложилось по 3 государственным программам.

Финансирование государственных программ Липецкой области в 2025 году за счет средств федерального и областного бюджетов приведено в следующей таблице:

—
—
—



Финансирование государственных программ Липецкой области в 2025 году за счет средств федерального и областного бюджетов

млн. рублей

Наименование показателя	Уточненный план	Кассовый расход	Процент исполнения уточненного плана
"Социальная поддержка граждан, реализация семейно-демографической политики Липецкой области"	23 461,5	23 092,1	98,4
"Развитие здравоохранения Липецкой области"	25 851,1	24 476,0	94,7
"Развитие физической культуры и спорта Липецкой области"	2 393,2	2 359,4	98,6
"Развитие образования Липецкой области"	28 141,8	27 538,0	97,9
"Развитие культуры и туризма в Липецкой области"	2 728,8	2 705,6	99,1
"Обеспечение населения Липецкой области качественными коммунальными услугами и формирование современной городской среды"	6 843,5	6 131,8	89,6
"Комплексное развитие сельских территорий Липецкой области"	2 021,9	2 019,5	99,9
"Развитие транспортной системы Липецкой области"	17 076,4	13 889,8	81,3
"Обеспечение жителей Липецкой области качественным жильем, социальной и инженерной инфраструктурой"	1 063,8	1 047,4	98,5
"Энергоэффективность, развитие энергетики и повышение надежности энергоснабжения в Липецкой области"	274,7	267,9	97,5
"Охрана окружающей среды, воспроизводство и рациональное использование природных ресурсов Липецкой области"	895,7	856,4	95,6
"Развитие лесного хозяйства в Липецкой области"	795,6	793,8	99,8
"Обеспечение общественной безопасности населения и территории Липецкой области"	2 284,1	2 245,1	98,3
"Профилактика терроризма и экстремизма в Липецкой области"	835,2	818,5	98,0
"Развитие малого и среднего предпринимательства Липецкой области"	406,8	403,2	99,1
"Обеспечение инвестиционной привлекательности и развития промышленности Липецкой области"	1 944,8	1 936,4	99,6
"Развитие сельского хозяйства и регулирование рынков сельскохозяйственной продукции, сырья и продовольствия Липецкой области"	3 259,3	2 910,4	89,3
"Развитие рынка труда и содействие занятости населения в Липецкой области"	549,7	537,1	97,7
"Эффективное государственное управление и развитие муниципальной службы Липецкой области"	2 906,2	2 890,3	99,5
"Реализация внутренней политики Липецкой области"	1 036,1	1 000,6	96,6
"Управление государственными финансами и государственным долгом Липецкой области"	6 765,0	6 567,2	97,1
Итого по государственным программам	131 535,2	124 486,5	94,6



7. Дефицит областного бюджета

Согласно представленному Отчету дефицит областного бюджета за 2025 год составил 14 581,7 млн рублей, объем которого снизился по сравнению с первоначально утвержденным объемом дефицита бюджета на 2 527,1 млн рублей.

Сведения о видах и объемах источников финансирования дефицита бюджета в 2025 году представлены в таблице:

Вид источников финансирования дефицита	Сумма, млн рублей
➤ Источники внутреннего финансирования дефицита, в том числе:	- 443,9
✓ государственные ценные бумаги	- 950,0
✓ бюджетные кредиты из других бюджетов бюджетной системы Российской Федерации	226,9
✓ иные источники внутреннего финансирования	279,2
➤ Источники внешнего финансирования дефицита, в том числе:	15 025,6
✓ изменения остатков средств бюджета	15 025,6
Итого	14 581,7

8. Сведения о государственном долге Липецкой области

Объем государственного внутреннего долга Липецкой области по состоянию на 01.01.2026 составляет 13 192,66 млн рублей. Снижение долговых обязательств за отчетный год произошло на 723,04 млн рублей или на 5,2%.

Сложившийся на конец отчетного периода объем государственного долга Липецкой области не превышает верхнего предела государственного внутреннего долга области, установленного в соответствии со статьей 107 БК РФ и части 1 статьи 10 Закона Липецкой области от 19.12.2024 № 580-ОЗ «Об областном бюджете на 2025 год и на плановый период 2026 и 2027 годов».

Объем долговых обязательств по государственным гарантиям области также не превышает законодательно установленной величины.



Динамика изменений объема и структуры государственного долга за отчетный период по сравнению с предыдущим отражена в следующей таблице:

	01.01.2025	01.01.2026	млн рублей отклонение
Государственные ценные бумаги Липецкой области	950,0	0,02	-949,98
Бюджетные кредиты из федерального бюджета	12 965,7	13 192,64	226,94
Государственные гарантии, предоставленные предприятиям области	0	0	0,00
Кредиты, полученные от кредитных организаций	0	0	0,00
Итого:	13 915,7	13 192,66	-723,04

9. Результаты внешних проверок годовой бюджетной отчетности главных администраторов бюджетных средств

При подготовке настоящего заключения проведены внешние проверки годовой бюджетной отчетности за 2025 год 36-ти главных администраторов бюджетных средств (далее – ГАБС), определенных Законом Липецкой области от 19.12.2024 № 580-ОЗ «Об областном бюджете на 2025 год и на плановый период 2026 и 2027 годов», в результате которых:

- проверено соответствие бюджетной отчетности ГАБС требованиям нормативных правовых актов по составу, содержанию и представлению;
- проведена проверка взаимосвязанных между собой показателей отдельных форм годовой бюджетной отчетности;
- проверено соответствие плановых показателей, указанных в отчетности ГАБС, показателям, указанным в Законе Липецкой области от 19.12.2024 № 580-ОЗ «Об областном бюджете на 2025 год и на плановый период 2026 и 2027 годов», с учетом изменений в ходе исполнения бюджета области;
- проанализировано использование средств областного бюджета, соблюдение принципов и правил бухгалтерского учета, применяемых при подготовке бюджетной отчетности.

Полнота представленной бюджетной отчетности соответствует требованиям статьи 264.1 БК РФ, приказу Министерства финансов Российской Федерации от 28.12.2010 № 191н «Об утверждении Инструкции о порядке составления и представления годовой, квартальной и месячной отчетности об исполнении бюджета бюджетной системы Российской Федерации».

Фактов, способных негативно повлиять на достоверность отчетности, не выявлено.

В целом, проведенные внешние проверки позволяют сделать вывод об условной достоверности бюджетной отчетности как носителя информации о финансовой деятельности ГАБС.

10. Выводы

1. Контрольно-счетная палата отмечает, что при представлении документов для проведения внешней проверки годового отчета об исполнении областного бюджета соблюдены требования БК РФ и Закона Липецкой области от 27.12.2019 № 343-ОЗ «О бюджетном процессе Липецкой области».

2. Отклонения утвержденных бюджетных назначений, отраженных в отчетности, от показателей, утвержденных Законом Липецкой области от 19.12.2024 № 580-ОЗ «Об областном бюджете на 2025 год и на плановый период 2026 и 2027 годов», не противоречат требованиям действующего бюджетного законодательства.

3. Оценивая итоги исполнения областного бюджета по отношению к утвержденным бюджетным назначениям согласно Отчету, доходная часть областного бюджета исполнена на 105,4% (113 477,6 млн рублей), расходная часть бюджета - на 93,8% (128 059,3 млн рублей), дефицит составил 14 581,7 млн рублей.



4. В ходе внешней проверки годового отчета об исполнении областного бюджета и внешней проверки бюджетной отчетности ГАБС за 2025 год, нарушений не установлено, что позволяет сделать вывод об условной достоверности годового отчета об исполнении областного бюджета за 2025 год и бюджетной отчетности как носителя информации о финансовой деятельности ГАБС.

**Аудитор
Контрольно-счетной палаты
Липецкой области**

**ДОКУМЕНТ ПОДПИСАН
ЭЛЕКТРОННОЙ ПОДПИСЬЮ**

Сертификат: 175382ab822fd142c0fe81257da99494
Владелец: **Лазарев Александр Николаевич**
Действителен: с 27.03.2026 по 20.06.2027

А.Н. Лазарев