




Контрольно-счетная палата Липецкой области

Заключение на годовой отчет об исполнении областного бюджета за 2023 год

Одобрено решением коллегии
Контрольно-счетной палаты
Липецкой области
(протокол от 28 мая 2024 г. №8)

УТВЕРЖДАЮ
Председатель
Контрольно-счетной палаты
Липецкой области
 Л.В.Хожайнова
28.05.2024 г.



Содержание

1. Общие положения	3
2. Итоги социально – экономического развития области	3
3. Общая характеристика исполнения областного бюджета	7
4. Доходы областного бюджета	9
4.1. Налоговые доходы областного бюджета.....	10
4.2. Неналоговые доходы областного бюджета	11
4.3. Безвозмездные поступления.....	12
5. Исполнение расходной части областного бюджета.....	13
6. Исполнение государственных программ Липецкой области	18
7. Дефицит областного бюджета	20
8. Сведения о государственном долге Липецкой области	20
9. Результаты внешних проверок годовой бюджетной отчетности главных администраторов бюджетных средств	21
10. Выводы	23



1. Общие положения

Заключение Контрольно-счетной палаты Липецкой области на годовой отчет об исполнении областного бюджета за 2023 год (далее - Заключение) подготовлено в соответствии с требованиями Бюджетного кодекса Российской Федерации (далее - БК РФ), Федерального закона от 07.02.2011 № 6-ФЗ «Об общих принципах организации и деятельности контрольно-счетных органов субъектов Российской Федерации, федеральных территорий и муниципальных образований», Закона Липецкой области от 27.12.2019 № 343-ОЗ «О бюджетном процессе Липецкой области», Закона Липецкой области от 14.07.2011 № 517-ОЗ «О Контрольно-счетной палате Липецкой области».

Заключение основано на данных годового отчета об исполнении областного бюджета и результатах внешней проверки бюджетной отчетности главных распорядителей бюджетных средств.

В соответствии со статьей 264.4 БК РФ и статьей 89 Закона Липецкой области «О бюджетном процессе Липецкой области» годовой отчет об исполнении областного бюджета за 2023 год (далее – Отчет) представлен в Контрольно-счетную палату области в установленные законом сроки.

2. Итоги социально – экономического развития Липецкой области за 2023 год

Наблюдается увеличение основных показателей социально-экономического развития Липецкой области в 2023 году¹ по сравнению со значениями, прогнозируемыми при составлении проекта бюджета² за исключением таких показателей как «индекс потребительских цен» и «оборот розничной торговли» (рисунок 1).

¹ Информация по Липецкой области приведена по данным Территориального органа Федеральной службы государственной статистики по Липецкой области «Социально-экономическое положение Липецкой области, январь-декабрь 2023 года».

² Прогноз социально-экономического развития Липецкой области на 2023 год и на плановый период 2024 и 2025 годов, представленный одновременно с проектом Закона Липецкой области «Об областном бюджете на 2023 год и плановый период 2024-2025 годов».



Рисунок 1. Отклонения показателей социально-экономического развития Липецкой области в 2023 году от прогнозируемых при составлении проекта бюджета (в процентах к предыдущему году).

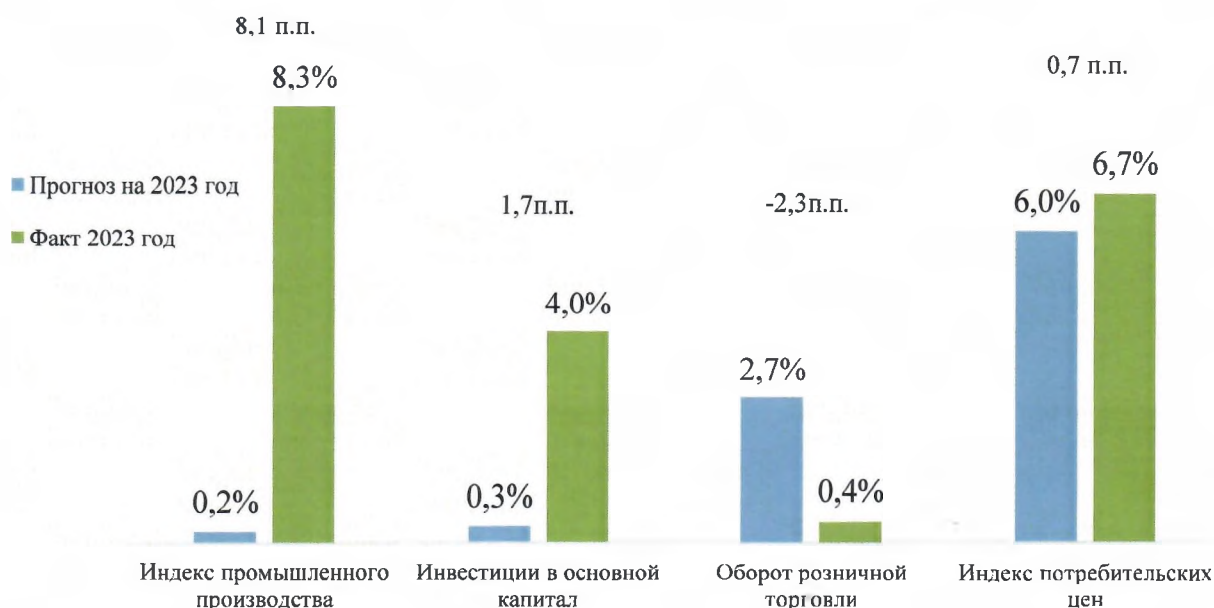
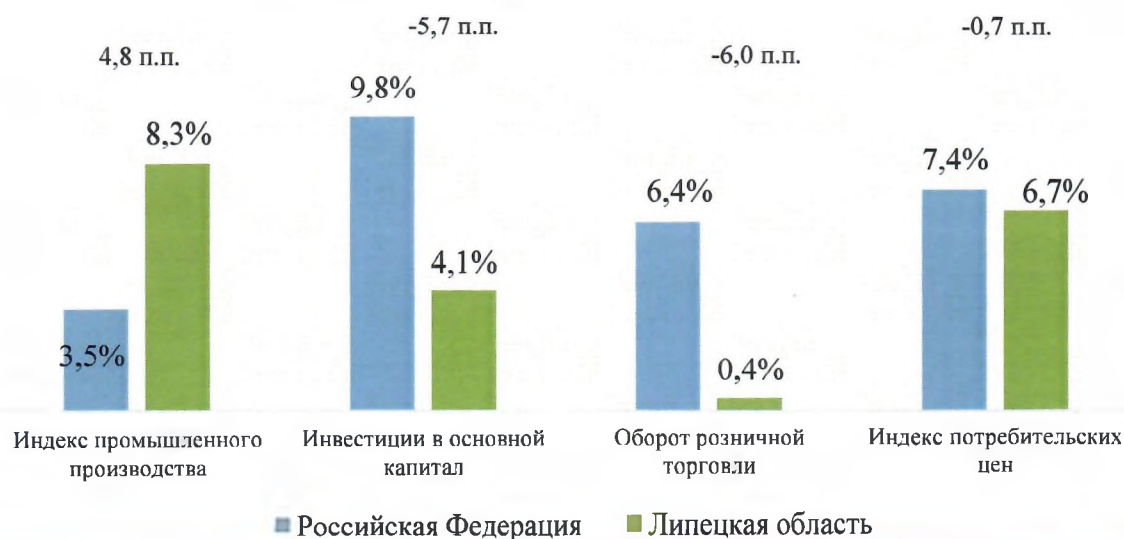


Рисунок 2. Темпы снижения/роста показателей социально-экономического развития Липецкой области и Российской Федерации в 2023 году (в процентах к предыдущему году)³.



³ Информация по РФ приведена по данным Федеральной службы государственной статистики (РОССТАТ) «Социально-экономическое положение России, 2023 год», <https://48.rosstat.gov.ru/folder/201398>.



В 2023 году в итоговом рейтинге регионов по качеству жизни, социально-экономическому положению, состоянию рынка труда, материальному благополучию населения, научно-технологическому развитию и приверженности жителей здоровому образу жизни, подготовленном агентством «РИА Рейтинг»⁴, Липецкая область заняла 25 позицию (рисунок 3).

РИА НОВОСТИ

Рисунок 3.

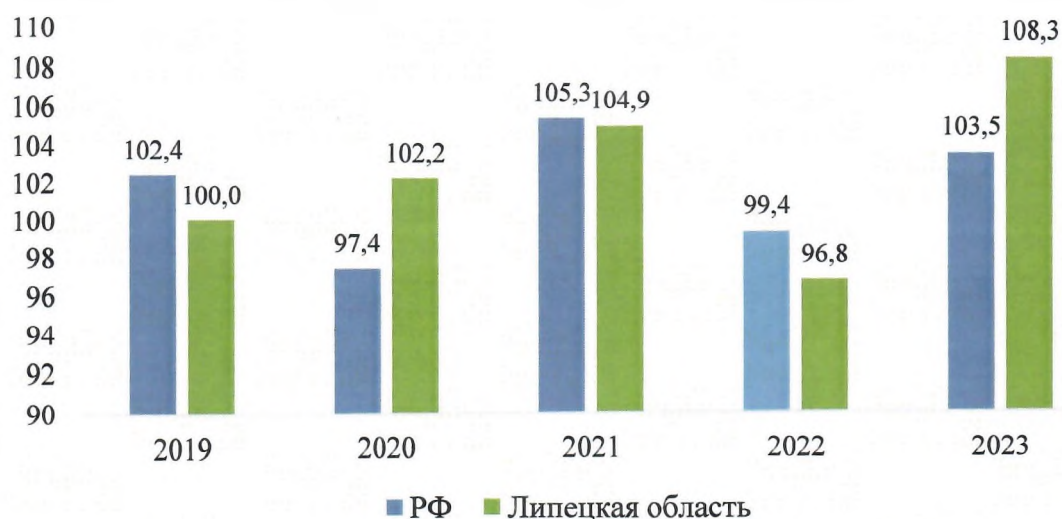
РИА РЕЙТИНГ
Инфографика

Итоговый рейтинг регионов России – 2023

Место	Регион	Итоговый рейтинговый балл
19	Калужская область	56 287
20	Красноярский край	55 927
21	Пермский край	55 777
2	Мурманская область	55 238
3	Сахалинская область	54 808
24	Рязанская область	54 521
25	Липецкая область	54 043
26	Челябинская область	53 791
27	Ярославская область	53 670
28	Хабаровский край	53 074

Индекс промышленного производства в Липецкой области, по сравнению с 2021 годом, увеличился на 8,3 процентных пункта.

Рисунок 4. Индекс промышленного производства в Липецкой области (в % к предыдущему году)

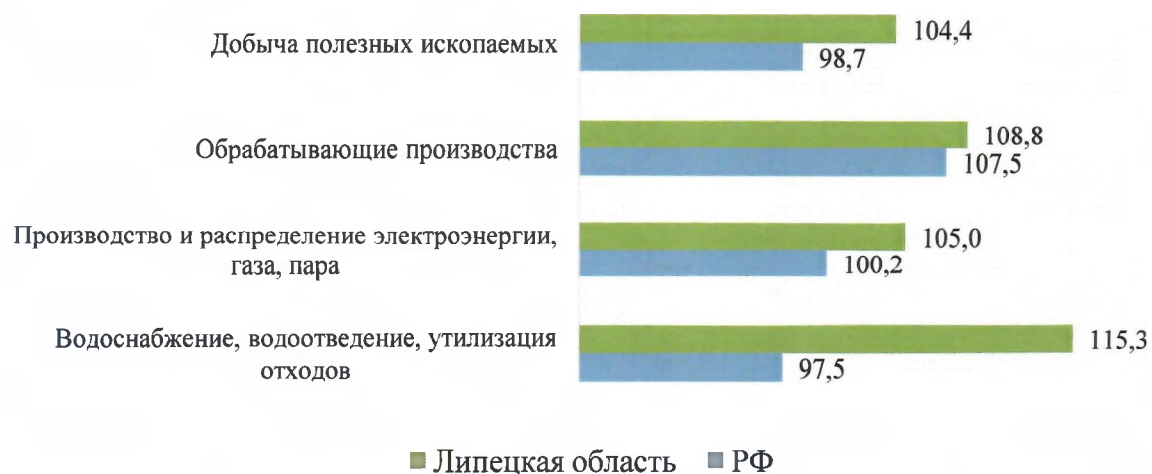


⁴Официальный сайт рейтингового агентства «РИА Рейтинг».



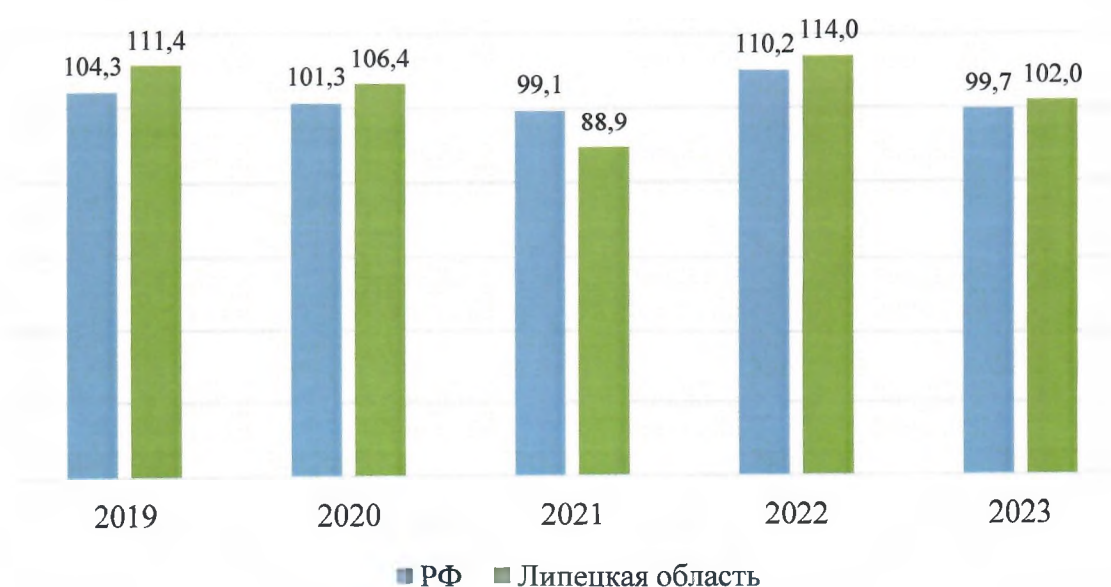
Наиболее низкими темпами увеличивается добыча полезных ископаемых.

Рисунок 5. Динамика промышленного производства по видам экономической деятельности в 2023 году (в % к предыдущему году).



Увеличились темпы роста в сельском хозяйстве, поднявшись выше среднего значения по Российской Федерации.

Рисунок 6. Темпы роста продукции сельского хозяйства (в % к предыдущему году).





В национальном рейтинге состояния инвестиционного климата в регионах России⁵, подготовленном Агентством стратегических инициатив, Липецкая область, наряду с другими регионами, в отчетном году заняла 15 место.



3. Общая характеристика основных параметров исполнения областного бюджета за 2023 год

В течение прошедшего финансового года в первоначально принятый закон об областном бюджете четыре раза вносились изменения, в том числе и в части его основных характеристик. В результате значительно увеличены как общий объем доходов областного бюджета, так и объем расходов по сравнению с первоначально утвержденными показателями, а именно:

Основные характеристики	Первоначальная редакция закона об областном бюджете	Окончательная редакция закона об областном бюджете	Увеличение	
			в абсолютной величине	%
Доходы	72 823,3	87 304,2	14 480,9	19,9
Расходы	95 052,5	117 580,2	22 527,7	23,7
Дефицит	22 229,2	30 276,0	8 046,8	36,2

млн рублей

⁵ Официальный сайт Агентства стратегических инициатив: https://asi.ru/government_officials/rating/#3857.



Как видно из данных таблицы, в течение года областной бюджет уточнен в сторону увеличения по доходам на 19,9% (14 480,9 млн рублей), расходам – на 23,7% (22 527,7 млн рублей), плановый дефицит увеличен (на 36,2%).

Проверка Отчета показала, что отраженные в нём показатели в графе «утвержденные бюджетные назначения» по доходам (+985,9 млн рублей) и расходам (+464,7 млн рублей) отличаются от показателей утвержденных Законом Липецкой области «Об областном бюджете на 2023 год и на плановый период 2024 и 2025 годов» (в ред. от 07.12.2022 №243-ОЗ). Данное отклонение, а именно, изменение бюджетной росписи без внесения соответствующих изменений в закон о бюджете, в соответствии со статьей 217 БК РФ допускается.

Исполнение областного бюджета в 2022 году характеризуется следующими показателями, отраженными в Отчете:

млн рублей

Показатели	Утвержденные бюджетные назначения на 2023 год	Фактически исполнено за 2022 год	Отклонение «+,-»	Исполнение (%)
Доходы	88 290,1	115 738,6	27 448,5	131,1
Расходы	118 044,9	106 846,5	-11 198,4	90,5
Дефицит (-) Профицит (+)	-29 754,8	8 892,1	38 646,9	-

Таким образом, оценивая итоги исполнения областного бюджета, можно констатировать, что доходы областного бюджета исполнены на 131,1%, расходная часть бюджета - на 90,5%.

В отчетном году сохранена тенденция роста доходной и расходной частей бюджета.



Рисунок 7. Динамика исполнения основных параметров областного бюджета в 2017-2023 годах, млн рублей.



При исполнении областного бюджета соблюдены требования БК РФ к предельным величинам дефицита областного бюджета, государственного долга и расходов на его обслуживание.

4. Доходы областного бюджета

Общая характеристика доходной части областного бюджета в 2023 году приведена в следующей таблице:

Вид дохода	2023 год			Изменения к 2022 году	
	Поступило, млн рублей	Доля в общей сумме доходов (%)	Исполнение плана (%)	%	млн рублей
Налоговые доходы	86 117,3	74,4	131,0	132,3	21 025,6
Неналоговые доходы	6 441,2	5,6	Более чем в 3 раза	89,4	-764,1
Безвозмездные поступления	23 180,1	20,0	99,6	109,1	1 927,6
Итого доходов	115 738,6	100,0	131,0	123,7	22 189,1

По сравнению с 2022 годом доходы областного бюджета увеличились на 31,0% за счет увеличения поступлений налоговых доходов.



4.1. Налоговые доходы областного бюджета

Структура, динамика и исполнение плана по видам налоговых доходов отражена в таблице:

Виды налоговых доходов	2023 год			Изменения к 2022 году	
	Поступило, млн рублей	Доля в общей сумме доходов, %	Исполнение плана, %	%	млн рублей
Налог на прибыль организаций	44 089,9	51,2	173,0	164,8	17 341,2
Налог на доходы физических лиц	17 954,9	20,8	112,8	113,2	2 097,8
Акцизы	13 750,7	16,0	123,9	115,9	1 889,2
Налог на имущество организаций	5 955,4	6,9	91,6	91,9	-521,6
Прочие налоги	4 366,40	5,1	108,3	105,3	219,0
Всего налоговых доходов	86 117,3	100,0	131,0	132,3	21 025,6

По сравнению с 2022 годом налоговые доходы увеличились на 21 025,6 млн рублей или на 32,3%. Положительная динамика сложилась, в основном, по налогу на прибыль организаций в связи со стабилизацией экономических и бизнес-процессов, переориентированием рынков сбыта, налаживанием логистических цепочек поставок сырья и оборудования. Также отмечается восстановление потребительского спроса на фоне стабильной ситуации на рынке труда.

Средняя номинальная заработная плата, начисленная за 2023 год, составила 54 044,2 рублей⁶. По сравнению с аналогичным периодом 2022 года увеличение составило 15,6%. Реальная заработная плата, рассчитанная с учетом индекса потребительских цен, в 2023 году составила 109,4% к аналогичному периоду 2022 года.

Наиболее высокая заработная плата сложилась у работников, занятых на обрабатывающих производствах; деятельности в области информации и связи; финансовой и страховой деятельности. Разрыв между их заработной платой и средней заработной платой в целом по области в 2023 года достиг 1,3 – 1,4 раза.



Самая низкая заработная плата (от 55,6% – до 73,7% от средне областного уровня) сложилась у работников, занятых в деятельности гостиниц и предприятий общественного питания; в образовании; в административной деятельности и сопутствующих дополнительных услугах.

4.2. Неналоговые доходы областного бюджета

В областной бюджет за 2023 год поступило неналоговых доходов 6 441,2 млн рублей или 5,5% доходов областного бюджета. По сравнению с 2022 годом данные поступления снизились на 764,1 млн рублей (или на 10,6%).

Характеристика неналоговых доходов представлена в следующей таблице:

Виды неналоговых доходов	2023год		Изменения к 2022году	
	Поступило, млн рублей	Исполнение плана, %	%	млн рублей
Доходы от использования государственного имущества	5 113,20	Более чем в 3 раза	83,6	-1 002,0
Платежи при пользовании природными ресурсами	5,6	116,7	8,2	-63,0
Доходы от оказания платных услуг	444,5	Более чем в 5 раз	139,3	125,5
Доходы от продажи материальных и нематериальных активов	4,7	38,2	34,1	-9,1
Административные платежи и сборы	8,6	138,7	121,1	1,5
Штрафы, санкции, возмещение ущерба	844,1	213,4	124,1	163,8
Прочие	20,5	-	Более чем в 15 раз	19,2
Всего неналоговых доходов	6 441,2	Более чем в 3 раза	89,4	-764,1

Основным источником неналоговых доходов являются доходы от использования государственного имущества 5 113,2 млн рублей (79,4%) и денежные взыскания (штрафы) 844,1 млн рублей (13,1%) от общего объема неналоговых поступлений. Из них сумма штрафов за нарушение законодательства в области дорожного движения составила 604,6 млн рублей.



Рисунок 8. Основные источники поступления неналоговых доходов в 2023 году.

По сравнению с предыдущим годом доходы от использования государственного имущества уменьшились на 1 002,0 млн рублей; сумма штрафов увеличилась на 163,8 млн рублей.



4.3. Безвозмездные поступления

Согласно Отчету безвозмездные поступления в 2023 году составили 23 180,1 млн рублей или 20,0% общей суммы доходов. По сравнению с 2022 годом объем поступлений увеличился на 1 927,6 млн рублей. Структура и состав безвозмездных поступлений представлены в следующей таблице:

Безвозмездные поступления	2023 год		Изменение к 2022 году	
	Поступило, млн рублей	Доля в общей сумме безвозмездных поступлений, %	%	млн рублей
Дотации	699,0	3,0	96,8	-22,9
Субвенции	1 788,7	7,7	67,4	-865,6
Субсидии	15 310,1	66,0	144,0	4 678,6
Иные межбюджетные трансферты и прочие безвозмездные поступления	4 487,6	19,4	86,3	-711,4
Безвозмездные поступления от государственных организаций	818,9	3,5	40,6	-1 199,9
Безвозмездные поступления от негосударственных организаций	8,6	0,0	200,0	4,3
Прочие безвозмездные поступления	9,0	0,0	45 000,0	9,0
Доходы от возврата остатков безвозмездных поступлений и возврат остатков имеющих целевое назначение прошлых лет	58,2	0,3	256,4	35,5
Итого:	23 180,1	100,0	109,1	1 927,6



Общий объем поступлений по сравнению с 2022 годом увеличился на 9,1% с исполнением плановых назначений на 99,6%.

5. Исполнение расходной части областного бюджета

На исполнение расходной части бюджета направлено 106 846,5 млн рублей (90,5% плана). По сравнению с предыдущим годом расходы возросли на 8 687,6 млн рублей или на 8,8%.

Рисунок 9. Динамика расходов областного бюджета, млрд рублей.



Основная доля расходов областного бюджета, как и в предыдущие годы, приходится на финансирование отраслей социальной сферы (образования, здравоохранения, социальной политики, культуры, физической культуры и спорта), по сравнению с 2022 годом расходы увеличились на 5 594,3 млн рублей (10,0%) и составили 61 520,5 млн рублей или 57,6% общей суммы.

Также значительная часть средств (25,0%, или 26 706,8 млн рублей) направлена на исполнение раздела «Национальная экономика».

Характеристика расходной части по разделам функциональной классификации приведена в следующей таблице:



Вид расходов	Исполнение 2023 год			Исполнение к 2022 году	
	Сумма, млн рублей	Доля в общей сумме расходов, %	Исполнение плана, %	%	млн рублей
1	2	3	4	5	6
Общегосударственные вопросы	4 263,9	4,0	53,2	115,9	584,5
Национальная оборона	219,3	0,2	98,9	320,6	150,9
Национальная безопасность и правоохранительная деятельность	1 518,6	1,4	97,1	113,7	183,2
Национальная экономика	26 706,8	25,0	92,1	113,8	3 244,4
Жилищно-коммунальное хозяйство	5 940,3	5,6	69,5	92,9	-452,4
Охрана окружающей среды	1 057,7	1,0	99,5	169,1	432,2
Образование	21 014,2	19,7	98,3	110,8	2 052,2
Культура, кинематография	2 002,8	1,9	99,4	112,3	219,8
Здравоохранение	13 569,4	12,7	96,8	115,2	1 785,4
Социальная политика	23 428,9	21,9	98,0	108,1	1 759,4
Физическая культура и спорт	1 505,2	1,4	79,0	87,1	-222,5
Средства массовой информации	234,6	0,2	99,7	95,6	-10,8
Обслуживание государственного и муниципального долга	331,2	0,3	86,0	92,7	-26,1
Межбюджетные трансферты	5 053,6	4,7	87,0	83,3	-1 012,6
ИТОГО	106 846,5	100,0	90,5	108,9	8 687,6

Освоение бюджетных ассигнований по разделам «Общегосударственные вопросы», «Жилищно-коммунальное хозяйство», «Физическая культура и спорт», «Обслуживание государственного муниципального долга» и «Межбюджетные трансферты» сложилось на наиболее низком уровне по сравнению с остальными разделами классификации расходов областного бюджета – 53,2%, 69,5%, 79,0%, 86,0% и 87,0% соответственно.



Следует отметить, что согласно данным, опубликованным Территориальным органом Федеральной службы государственной статистики по Липецкой области, наблюдается недостижение субъектом показателей средней заработной платы, установленных Указами Президента РФ от 2012 года следующих категорий работников: «педагогические работники образовательных организаций общего образования» (процент исполнения составил – 99,6%), «педагогических работников организаций дополнительного образования детей» (98,7%), врачи (195,1%), «социальные работники» (96,9%) и «младший медицинский персонал» (92,8%).

Более подробная информация по разделам с низким освоением бюджетных ассигнований представлена ниже.

5.1. Расходы на общегосударственные вопросы

По данному разделу исполнение составило 4 263,9 млн рублей или 53,2% от плановых показателей, что на 3 746,0 млн рублей ниже запланированного. В сравнении с показателями 2021 года в целом расходы увеличились на 584,5 млн рублей.

Расходы по подразделам отражены в таблице:

Наименование подраздела ⁷	Сумма, млн рублей	Исполнение, %
«Функционирование высшего должностного лица субъекта Российской Федерации и муниципального образования»	6,3	85,1
«Функционирование законодательных (представительных) органов государственной власти» и представительных органов муниципальных образований	116,9	98,6
«Функционирование Правительства Российской Федерации, высших исполнительных органов государственной власти субъектов Российской Федерации, местных администраций»	300,5	98,4
«судебная система»	0,1	100,0
«обеспечение деятельности финансовых, налоговых и таможенных органов и органов финансового (финансово-бюджетного) надзора»	149,2	97,5
«обеспечение проведения выборов и референдумов»	60,3	98,7
«международные отношения и международное сотрудничество»	172,3	47,9
«другие общегосударственные вопросы»	3 458,3	60,8
Итого:	4 263,9	53,2



5.2. Расходы на жилищно-коммунальное хозяйство

По данному разделу исполнение составило 5 940,3 млн рублей или 69,4% от плановых показателей, что на 2 610,1 млн рублей ниже запланированного. В сравнении с показателями 2022 года в целом расходы снизились на 125,9 млн рублей или на 2,0%.

Наименование подраздела	Сумма, млн рублей	Исполнени е, %
«жилищное хозяйство»	579,8	99,0
«коммунальное хозяйство»	3 695,9	61,4
«благоустройство»	1 232,1	81,5
«другие вопросы в области жилищно-коммунального хозяйства»	432,5	98,7
Итого:	5 940,3	69,4

5.3. Расходы на физическую культуру и спорт

Расходы по разделу составили 1 505,2 млн рублей или 78,9% от плановых назначений, что на 400,6 млн рублей меньше ассигнований предусмотренных бюджетом. В сравнении с показателями 2022 года в целом расходы снизились на 222,5 млн рублей или на 12,8%.

Расходы по подразделам отражены в таблице:

Наименование подраздела	Сумма, млн рублей	Исполнение, %
«массовый спорт»	682,3	63,6
«спорт высших достижений»	803,2	98,8
«другие вопросы в области физической культуры и спорта»	19,7	99,0
Итого:	1 505,2	78,9



5.4. Расходы на обслуживание государственного, муниципального долга

Расходы по разделу составили 331,2 млн рублей или 86,0% от плановых назначений, что на 53,7 млн рублей меньше ассигнований, предусмотренных бюджетом. В сравнении с показателями 2022 года в целом расходы снизились на 26,1 млн рублей или на 7,3%.

5.5. Расходы на межбюджетные трансферты общего характера бюджетам бюджетной системы Российской Федерации

Расходы по разделу составили 5 053,5 млн рублей или 87,0% от плановых назначений, что на 752,9 млн рублей меньше ассигнований, предусмотренных бюджетом. В сравнении с показателями 2022 года в целом расходы снизились на 1 012,7 млн рублей или на 16,6%.

Расходы по подразделам отражены в таблице:

Наименование подраздела	Сумма, млн рублей	Исполнение, %
«дотации на выравнивание бюджетной обеспеченности субъектов Российской Федерации и муниципальных образований»	1 899,0	100,0
«иные дотации»	2 981,8	81,8
«прочие межбюджетные трансферты общего характера»	172,7	66,2
Итого:	5 053,5	87,0

6. Исполнение государственных программ Липецкой области

На территории Липецкой области в 2023 году осуществлялась реализация 21 государственной программы области.

Общая сумма расходов в 2023 году на их реализацию за счет всех источников финансирования составила 101 926,5 млн рублей.



Около 88,0% от общей суммы ассигнований областного бюджета, предусмотренной на реализацию государственных программ, пришлось на 9 государственных программ:

- «Развитие образования Липецкой области» (19,0%);
- «Развитие здравоохранения Липецкой области» (18,3 %);
- «Развитие транспортной системы Липецкой области» (15,9%);
- «Социальная поддержка граждан, реализация семейно-демографической политики Липецкой области» (15,3%);
- «Обеспечение населения Липецкой области качественным жильем, социальной инфраструктурой и услугами ЖКХ» (6,9%);
- «Управление государственными финансами и государственным долгом Липецкой области» (5,8 %);
- «Развитие сельского хозяйства и регулирование рынков сельскохозяйственной продукции, сырья и продовольствия Липецкой области» (4,0%);
- «Развитие культуры и туризма в Липецкой области» (2,6 %);

По 14 государственным программам освоение средств составило 95% и более. Освоение средств менее 90% сложилось по 5 государственным программам.

В 2023 году в адрес Контрольно-счетной палаты Липецкой области посредством автоматизированной информационной системы «Программно-целевое планирование» для проведения экспертизы было направлено 26 проектов государственных программ Липецкой области (в том числе 5 проектов направлено повторно), подготовленных в соответствии с новыми требованиями Бюджетного кодекса Российской Федерации.

В рамках проведения экспертизы определялось соответствие предоставленных проектов требованиям Федерального закона от 28 июня 2014 года № 172-ФЗ «О стратегическом планировании в Российской Федерации»; Указа Президента Российской Федерации «О национальных целях развития Российской Федерации на период до 2030 года», а также государственным программам Российской Федерации.

По результатам экспертизы в адрес ответственных исполнителей государственных программ Липецкой области направлены предложения по устранению выявленных недостатков и совершенствованию указанных документов стратегического планирования.



Финансирование государственных программ Липецкой области в 2023 году

Наименование показателя	Уточненный план	Кассовый расход	Процент исполнения уточненного плана
"Социальная поддержка граждан, реализация семейно-демографической политики Липецкой области"	16 053,1	15 631,8	97,4
"Развитие рынка труда и содействие занятости населения в Липецкой области"	880,1	865,5	98,4
"Развитие здравоохранения Липецкой области"	19 143,5	18 673,2	97,5
"Развитие физической культуры и спорта Липецкой области"	1 860,2	1 460,1	78,5
"Развитие образования Липецкой области"	19 641,0	19 327,8	98,4
"Развитие культуры и туризма в Липецкой области"	2 668,0	2 662,0	99,8
"Развитие кооперации и коллективных форм собственности в Липецкой области"	188,3	188,3	100,0
"Обеспечение населения Липецкой области качественным жильем, социальной инфраструктурой и услугами ЖКХ"	9 321,1	7 037,8	75,5
"Обеспечение общественной безопасности, профилактика терроризма и экстремизма в Липецкой области"	1 533,4	1 514,9	98,8
"Реализация внутренней политики Липецкой области"	901,9	898,1	99,6
"Модернизация и инновационное развитие экономики Липецкой области"	669,3	665,0	99,3
"Энергоэффективность и развитие энергетики в Липецкой области"	308,8	239,9	77,7
"Развитие сельского хозяйства и регулирование рынков сельскохозяйственной продукции, сырья и продовольствия Липецкой области"	4 037,6	4 032,2	99,9
"Развитие транспортной системы Липецкой области"	18 379,0	16 230,6	88,3
"Обеспечение инвестиционной привлекательности Липецкой области"	1 075,2	1 072,3	99,7
"Охрана окружающей среды, воспроизводство и рациональное использование природных ресурсов Липецкой области"	1 504,5	1 396,4	92,8
"Развитие лесного хозяйства в Липецкой области"	597,6	596,5	99,8
"Эффективное государственное управление и развитие муниципальной службы в Липецкой области"	1 898,0	1 860,3	98,0
"Управление государственными финансами и государственным долгом Липецкой области"	6 663,8	5 906,6	88,6
"Формирование современной городской среды в Липецкой области"	1 254,1	1 186,6	94,6
"Комплексное развитие сельских территорий Липецкой области"	489,6	480,6	98,2
В С Е Г О по госпрограммам	109 068,1	101 926,5	93,5

Высокий процент исполнения – более 99,5% **Низкий процент исполнения**^б – менее 90,0%.

^б Практически все индикаторы и показатели государственной программы выполнены в полном объеме или перевыполнены (сводный доклад о ходе реализации и об оценке эффективности государственных программ Липецкой области за 2023 год)



7. Дефицит областного бюджета

Согласно представленному Отчету профицит областного бюджета за 2023 год составил 8 892,1 млн рублей. При этом в процессе формирования и исполнения бюджета наблюдался дефицит.

Сведения о видах и объемах источников внутреннего финансирования дефицита бюджета в 2023 году представлены в таблице:

Вид источников внутреннего финансирования дефицита	Сумма, млн рублей
Государственные ценные бумаги	- 1 300,0
Бюджетные кредиты из других бюджетов бюджетной системы Российской Федерации	4 702,4
Иные источники внутреннего финансирования	4 707,7
Итого	8 110,1

8. Сведения о государственном долге Липецкой области

Объем государственного внутреннего долга Липецкой области по состоянию на 01.01.2024 составляет 16 419,5 млн рублей. Увеличение долговых обязательств за отчетный год произошло на 3 164,7 млн рублей или на 23,8%.

Сложившийся на конец отчетного периода объем государственного долга Липецкой области не превышает верхнего предела государственного внутреннего долга области, установленного в соответствии со статьей 107 БК РФ и Законом Липецкой области «Об областном бюджете на 2023 год и на плановый период 2024 и 2025 годов».

Объем долговых обязательств по государственным гарантиям области также не превышает законодательно установленной величины.

Динамика изменений объема и структуры государственного долга за отчетный период по сравнению с предыдущим отражена в следующей таблице:



млн рублей

	01.01.2023	01.01.2024	отклонение
Государственные ценные бумаги Липецкой области	3 700,0	2 400,0	-1 300,0
Бюджетные кредиты из федерального бюджета	9 485,6	14 019,5	4 533,9
Государственные гарантии, предоставленные предприятиям области	69,2	0,0	-69,2
Кредиты, полученные от кредитных организаций	0,0	0,0	0,0
Итого:	13 254,8	16 419,5	3 164,7

Рисунок 10.

В структуре долговых обязательств на 01.01.2024 наибольший объем долга приходится на бюджетные кредиты, полученные из федерального бюджета и на государственные облигации Липецкой области.



9. Результаты внешних проверок годовой бюджетной отчетности главных администраторов бюджетных средств

При подготовке настоящего заключения проведены внешние проверки годовой бюджетной отчетности за 2023 год 37-ми главных администраторов бюджетных средств (далее – ГАБС), определенных Законом Липецкой области «Об областном бюджете на 2023 год и на плановый период 2024 и 2025 годов», в результате которых:

- проверено соответствие бюджетной отчетности ГАБС требованиям нормативных правовых актов по составу, содержанию и представлению;
- проведена проверка взаимосвязанных между собой показателей отдельных форм годовой бюджетной отчетности;
- проверено соответствие плановых показателей, указанных в отчетности ГАБС, показателям, указанным в Законе Липецкой области «Об областном бюджете на 2023 год и на плановый период 2024 и 2025 годов» с учетом изменений, внесенных в закон в ходе исполнения бюджета;



- проанализировано использование средств областного бюджета, соблюдение принципов и правил бухгалтерского учета, применяемых при подготовке бюджетной отчетности.

Полнота представленной бюджетной отчетности соответствует требованиям статьи 264.1 Бюджетного кодекса РФ, приказу Минфина России от 28.12.2010 № 191н «Об утверждении инструкции о порядке составления и представления годовой, квартальной и месячной отчетности об исполнении бюджета бюджетной системы Российской Федерации».

Фактов, способных негативно повлиять на достоверность отчетности, не выявлено.

В целом, проведенные внешние проверки позволяют сделать вывод об условной достоверности бюджетной отчетности как носителя информации о финансовой деятельности главных распорядителей бюджетных средств.



10. Выводы

1. Контрольно-счетная палата отмечает, что при представлении документов для проведения внешней проверки годового отчета об исполнении областного бюджета соблюдены требования Бюджетного кодекса Российской Федерации и Закона Липецкой области «О бюджетном процессе Липецкой области».

2. Отклонения утвержденных бюджетных назначений, отраженных в отчетности, от показателей, утвержденных Законом Липецкой области «Об областном бюджете на 2023 год и на плановый период 2024 и 2025 годов», не противоречат требованиям действующего законодательства.

3. Оценивая итоги исполнения областного бюджета по отношению к утвержденным бюджетным назначениям согласно Отчету, можно констатировать, что доходы областного бюджета исполнены на 131,1% (115 738,6 млн рублей), расходная часть бюджета - на 90,5% (106 846,5 млн рублей), профицит составил 8 892,1 млн рублей.

4. В ходе внешней проверки годового отчета об исполнении областного бюджета и внешней проверки бюджетной отчетности за 2023 год нарушений не установлено, что позволяет сделать вывод об условной достоверности бюджетной отчетности, как носителя информации о финансовой деятельности главных распорядителей бюджетных средств.

**Аудитор
Контрольно-счетной палаты
Липецкой области**

А.Н. Лазарев