

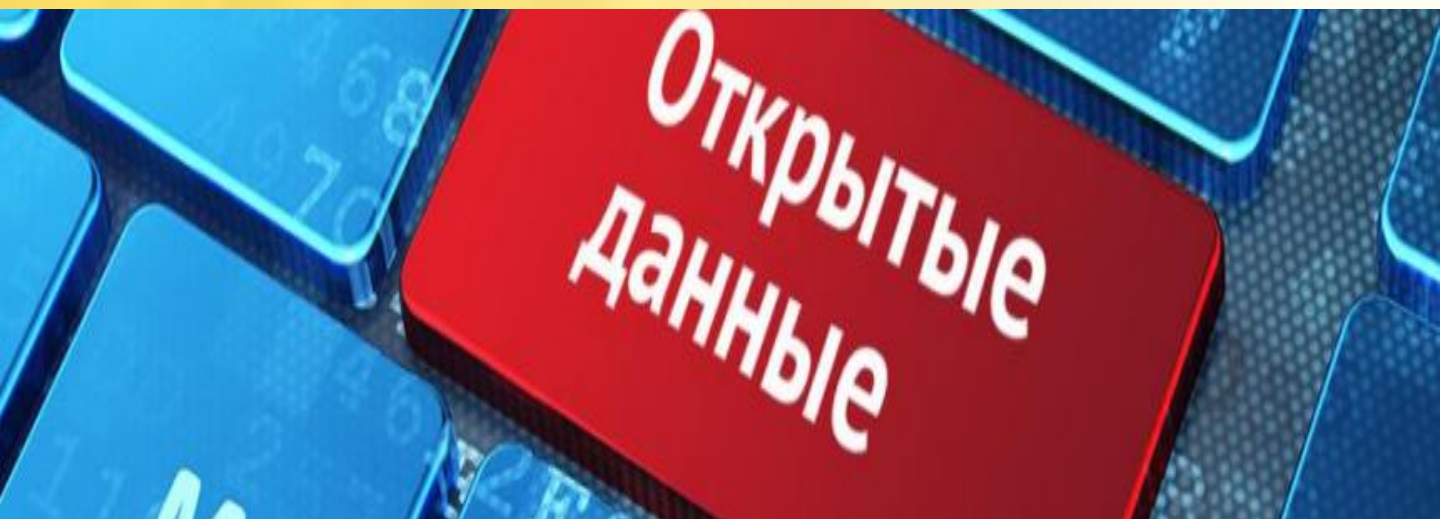
ИСПОЛНЕНИЕ ОБЛАСТНОГО БЮДЖЕТА ЗА 2015 ГОД

отчет для граждан



Настоящий проект призван в наглядной и доступной форме представить информацию об исполнении областного бюджета за 2015 год

Жители нашего региона, и как налогоплательщики, и как потребители общественных благ должны быть уверены в том, что передаваемые ими в распоряжение государства средства используются прозрачно и эффективно, приносят конкретные результаты, как для общества в целом, так и для каждой семьи, для каждого человека.



СТРУКТУРА

- **основные понятия, используемые в бюджетном процессе**
- **социально-экономические показатели развития региона**
- **структура бюджета Липецкой области, основные параметры**
- **исполнение областного бюджета по доходам**
- **исполнение областного бюджета по расходам**
- **исполнение государственных программ**
- **реализация общественно-значимых проектов в Липецкой области**
- **контактная информация для граждан**



Основные понятия, используемые в бюджетном процессе

Бюджет (от старонормандского – кошель, сумка, кожаный мешок) – форма образования и расходования денежных средств, предназначенных для финансового обеспечения задач и функций государства и местного самоуправления.

Доходы – это поступающие в бюджет денежные средства (налоги юридических и физических лиц, административные платежи и сборы, безвозмездные поступления).

Расходы - это выплачиваемые из бюджета денежные средства (социальные выплаты населению, содержание государственных и муниципальных учреждений (образование, ЖКХ, культура и другие), капитальное строительство и другое).

Профицит – положительный остаток бюджета, образованный в результате превышения доходов над расходами.

Дефицит - отрицательный остаток бюджета, образованный в результате превышения расходной части над доходной.

Бюджетный процесс – ежегодное составление, рассмотрение, утверждение и исполнение бюджета, а также рассмотрение и утверждение бюджетной отчетности.

Межбюджетные трансферты – денежные средства, перечисляемые из одного бюджета бюджетной системы Российской Федерации другому.

Виды межбюджетных трансфертов:

- **дотации** (от латинского – дар, пожертвование) – предоставляются бюджету на безвозмездной и безвозвратной основе без установления направлений и (или) условий их использования.
- **субвенции** (от латинского - приходить на помощь, помогать) – предоставляются бюджету в целях финансового обеспечения расходных обязательств муниципального образования, возникших при выполнении «переданных» ему государственных полномочий.
- **субсидии** (от латинского – поддержка) - предоставляются бюджету в целях софинансирования расходных обязательств, возникающих при выполнении полномочий местного значения.





Описание административно-территориального деления Липецкой области

Липецкая область входит в состав Центрального федерального округа. Система органов государственной власти определяется Уставом Липецкой области. Государственную власть осуществляют Липецкий областной Совет депутатов, администрация области, иные органы государственной власти, образуемые в соответствии с Уставом Липецкой области.

Область делится на 20 административно-территориальных единиц: 2 городских округа и 18 муниципальных районов, в состав которых входит 6 городских и 288 сельских поселений.

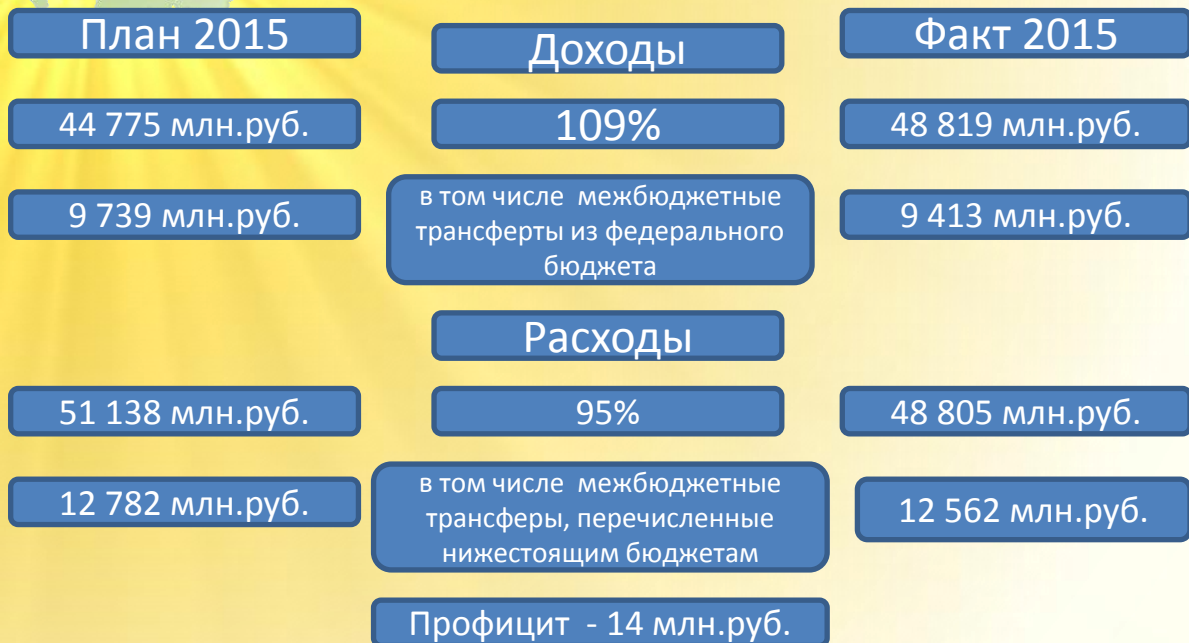
Сведения о прогнозируемых и фактических значениях показателей социально-экономического развития Липецкой области

Наименование показателя	2015 год (оценка)	2015 год (факт)
Валовый региональный продукт, млн.руб.	452570	452570
Прибыль прибыльных, млн. руб.	x	99633,8
Фонд начисленной заработной платы всех работников, млн. руб.	113169,5	110552,0
Численность населения области (среднегодовая) по состоянию на 01.01.2016г.	1157	1157
Индекс потребительских цен на товары и услуги, (декабрь 2015г. к декабрю 2014 г.)	112,2	112,1
Уровень безработицы,%	0,63	0,7
Среднемесячная заработная плата, руб.	x	24515,1
Прожиточный минимум, руб.	x	8260,0
Прогноз объемов жилищного строительства, кв.м	1 061 800	x



Основные характеристики областного бюджета в 2015 г.

Закон от 07.06.2016 г. № 532-ОЗ «Об исполнении областного бюджета за 2015 год»



Уровень долговой нагрузки по Липецкой области.

Уровень долговой нагрузки Липецкой области характеризуется отношением объема государственного долга области к общему годовому объему доходов областного бюджета без учета безвозмездных поступлений.

По состоянию на 01.01.2016 года данный показатель составлял- 50,9%.

Сведения об объеме государственного долга Липецкой области

№ п/п	Вид долгового обязательства	Фактический объем государственного долга Липецкой области на 01.01.2015 г.	Фактический объем государственного долга Липецкой области на 01.01.2016 г.
1	Государственные ценные бумаги Липецкой области	9 500 000,0	8 050 000,0
2	Бюджетные кредиты, привлеченные в областной бюджет от других бюджетов бюджетной системы Российской Федерации	651 522,0	3 555 426,5
3	Кредиты, полученные от кредитных организаций, иностранных банков и международных финансовых организаций	7 900 000,0	8 000 000,0
4	Государственные гарантии Липецкой области	364 473,7	360 660,7
	Всего	18 415 995,7	19 966 087,2

тыс.руб.

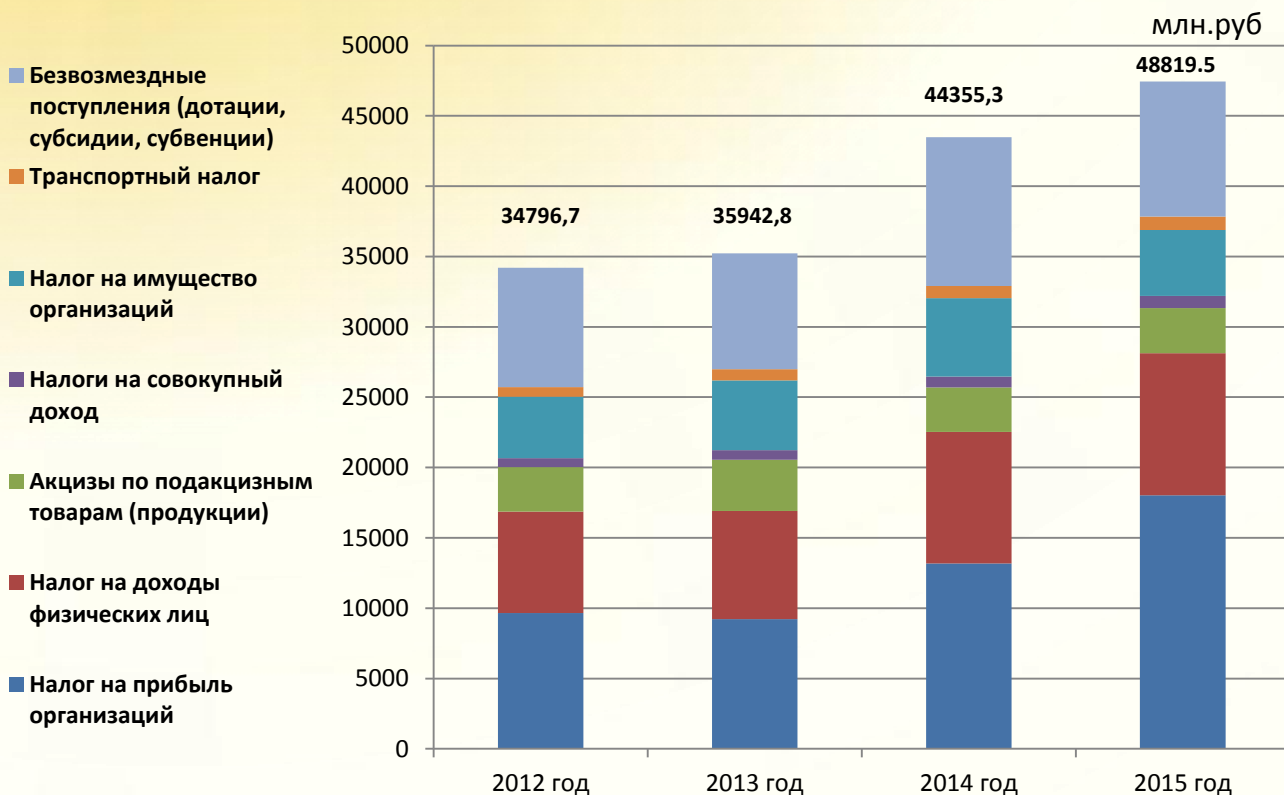


Исполнение областного бюджета по доходам



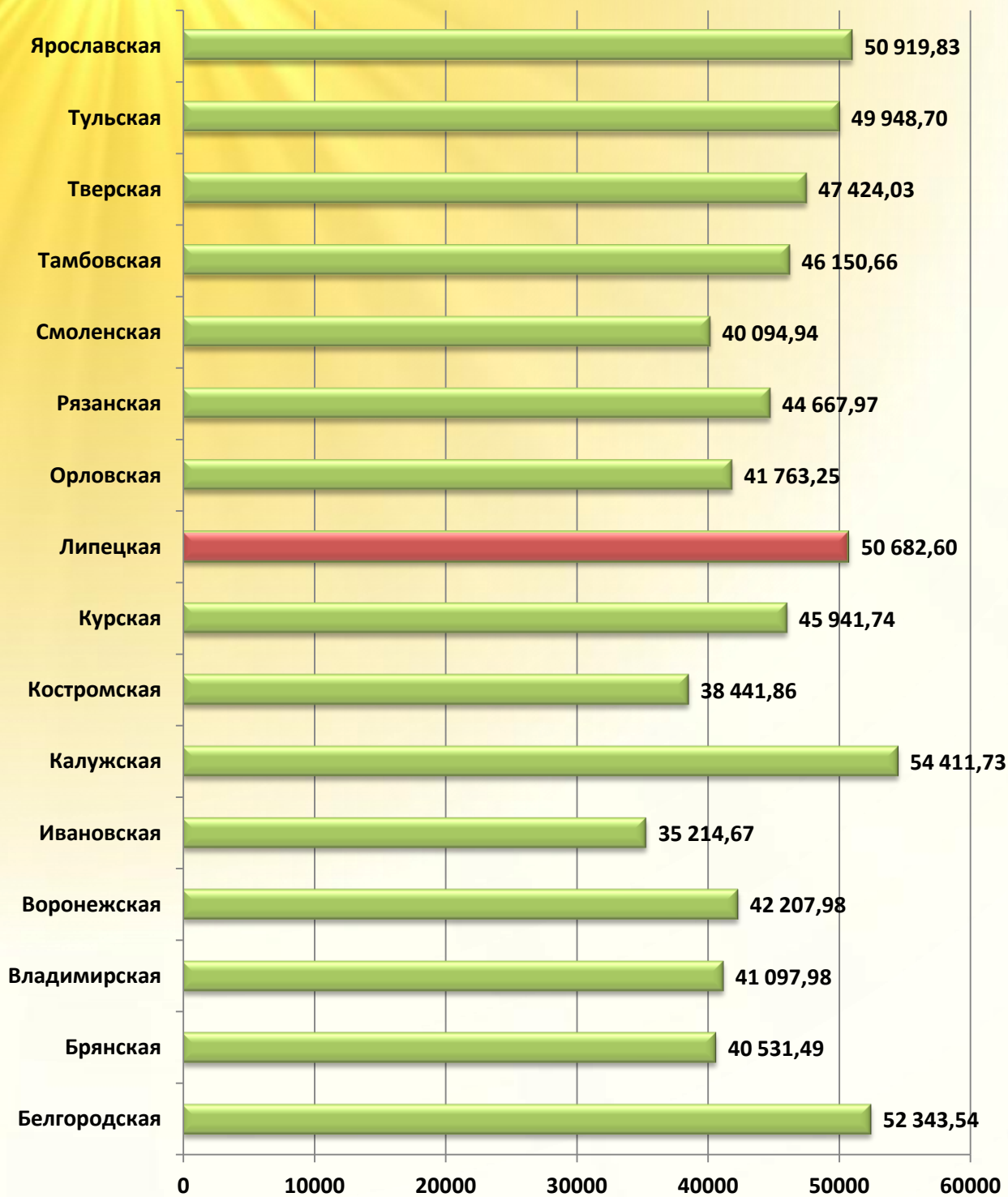
млн.руб

Наименование доходного источника	Утвержденные бюджетные назначения 2015 год	Исполнено 2014 год	Исполнено 2015 год	Процент исполнения	Отклонение от предыдущего отчетного периода
ДОХОДЫ всего	44775,0	44355,3	48819,5	109,0	4464,2
в том числе					
Налог на прибыль организаций	12466,0	13177,1	18026,8	144,6	.4849,7
Налог на доходы физических лиц	10532	9361,9	10109,7	96,0	747,8
Акцизы по подакцизным товарам (продукции), производимым на территории Российской Федерации	3054,0	3148,7	3201,3	104,8	52,6
Налоги на совокупный доход	840,0	776,8	862,4	102,7	85,6
Налог на имущество организаций	5600,0	5584,3	4692,6	83,8	-891,7
Налог на игорный бизнес	4,8	4,8	3,9	81,3	-0,9
Транспортный налог	986,3	854,5	943,4	95,7	88,9
Налог на добычу полезных ископаемых	80,1	71,9	68,5	85,5	-3,4
Доходы от использования имущества, находящегося в государственной собственности	83,2	175,1	68,6	82,5	-106,5
Безвозмездные поступления	10114,2	10591,6	9610,4	95,0	-981,2
в том числе:					0,0
дотации	1250,9	1845,0	1250,9	100,0	-594,1
субсидии	4847	4878,7	4788,6	98,8	-90,1
субвенции	2523,4	2002,4	2266,1	89,8	263,7





Бюджетные доходы на душу населения по ЦФО за 2015 год, руб./чел.





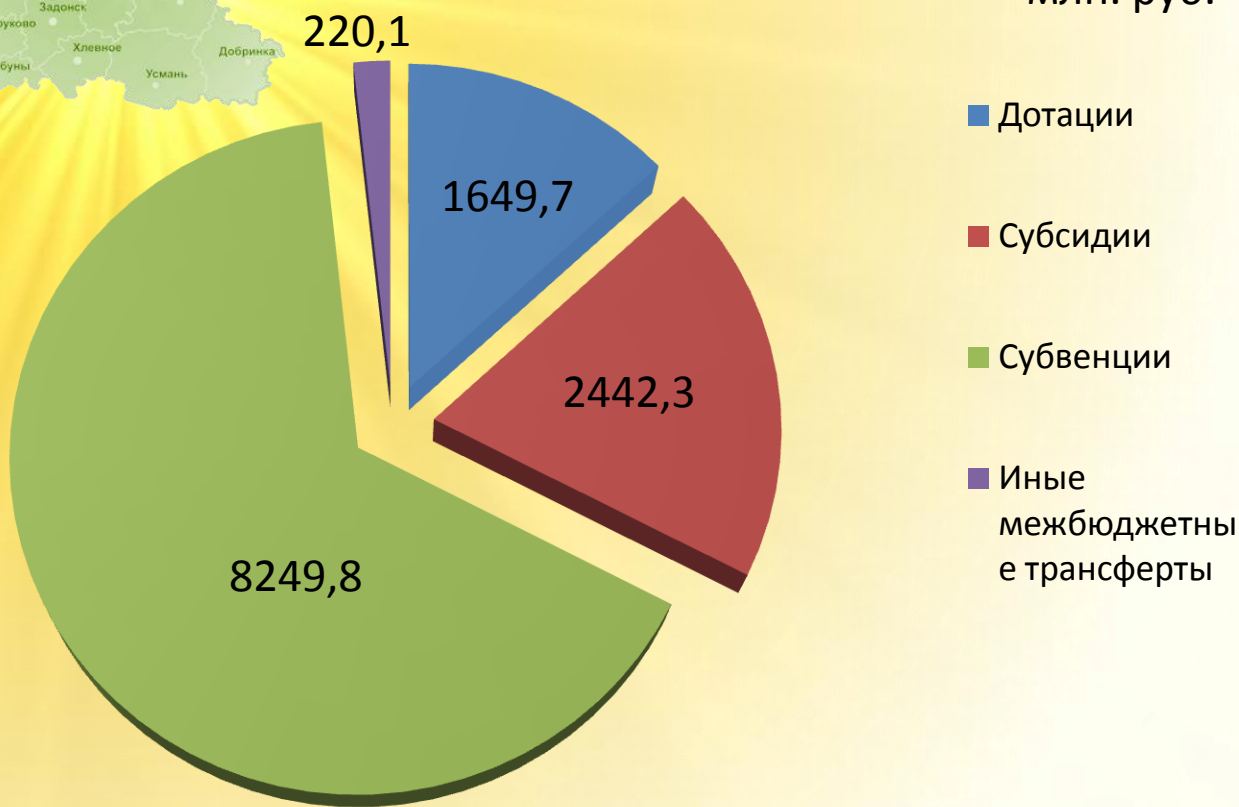
Исполнение областного бюджета по расходам по разделам классификации расходов бюджета

Раздел	Наименование раздела	Утвержденные бюджетные назначения (млн.руб.)	Исполнено (млн.руб.)	Процент исполнения
РАСХОДЫ всего		51137,8	48805,5	95,4
в том числе				
	01 Общегосударственные вопросы	2224,6	1871,0	84,1
	02 Национальная оборона	36,1	34,4	95,3
	03 Национальная безопасность и правоохранительная деятельность	598,9	592,7	99,0
	04 Национальная экономика	12269,5	11437,6	93,2
	05 Жилищно-коммунальное хозяйство	1131,2	916,5	81,0
	06 Охрана окружающей среды	90,7	84,7	93,4
	07 Образование	11373,9	11330,3	99,6
	08 Культура, кинематография	763,8	738	96,6
	09 Здравоохранение	9702,0	9269,9	95,5
	10 Социальная политика	8955,5	8545,0	95,4
	11 Физическая культура, спорт	393,4	389,6	99,0
	12 Средства массовой информации	210,8	209,8	99,5
	13 Обслуживание государственного долга	1667,5	1667,6	100,0
	14 Межбюджетные трансферты	1719,9	1718,4	99,9



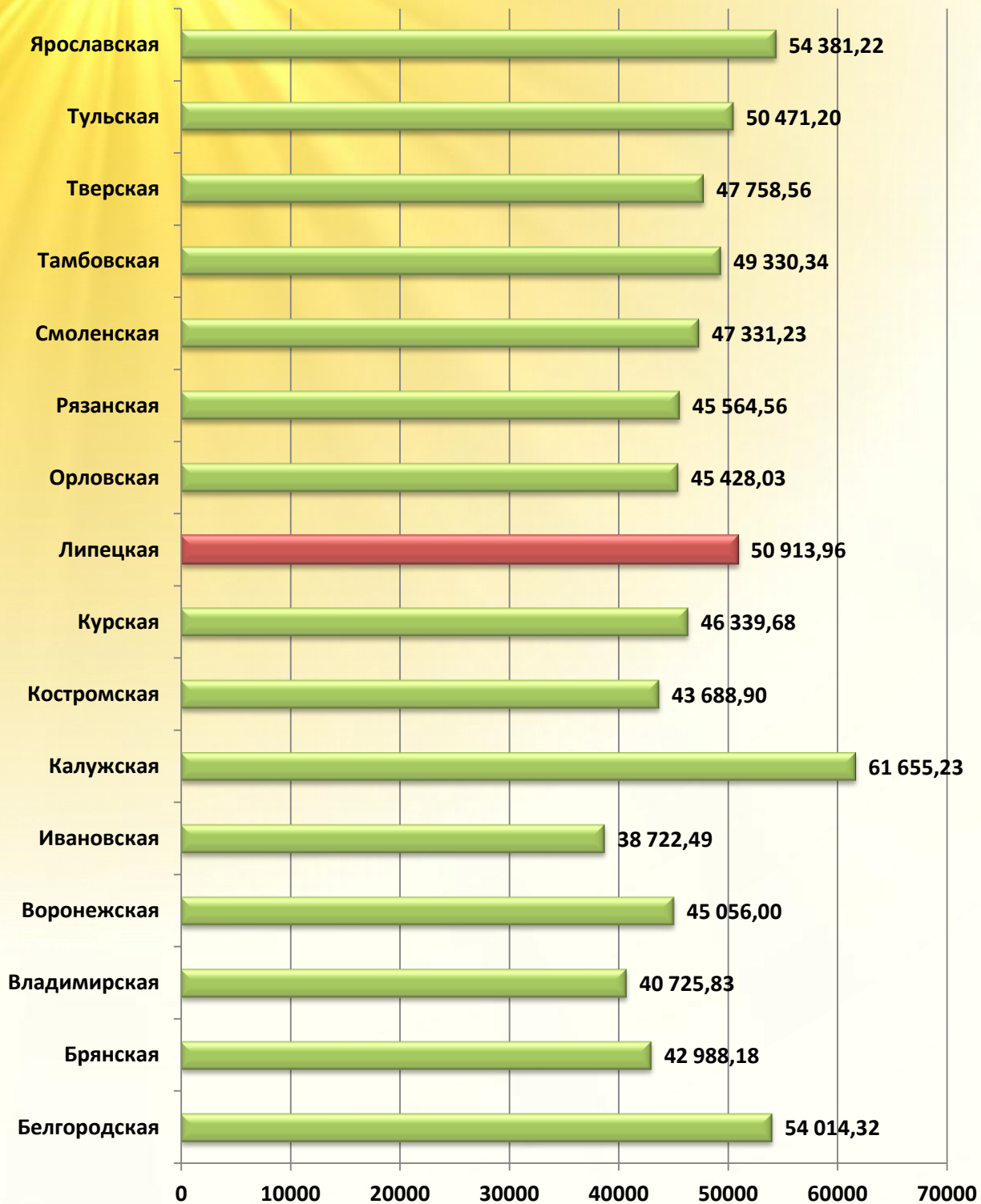
Финансовая помощь бюджетам муниципальных образований за 2015 г.

млн. руб.





Бюджетные расходы на душу населения по ЦФО за 2015 год, руб./чел.





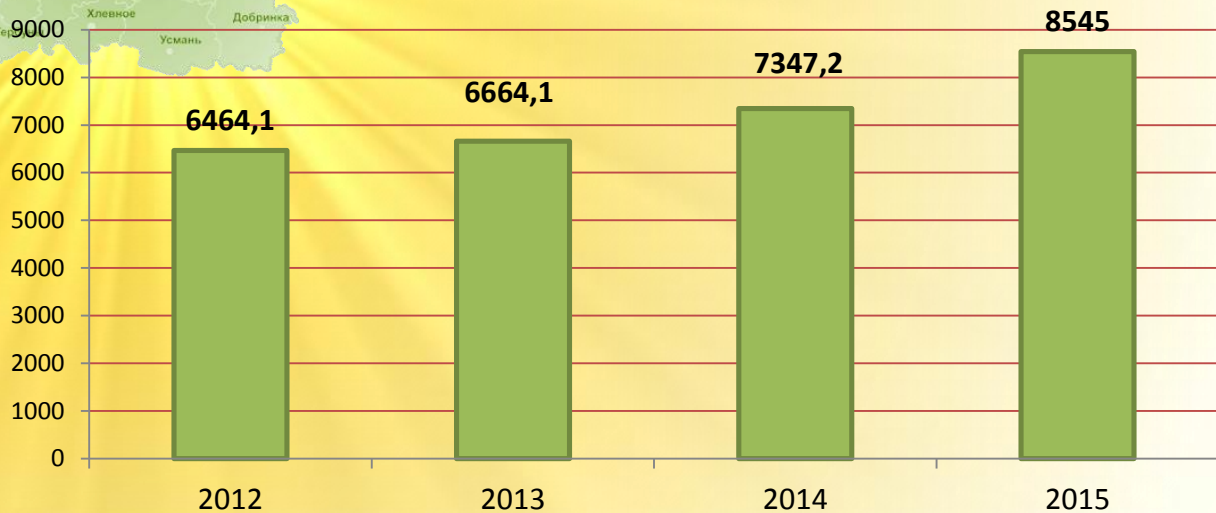
Заработная плата работников бюджетной сферы в соответствии с Указами Президента Российской Федерации



Категории работников	Среднемесячная заработная плата, руб.			Темп роста 2015 к 2013 году
	2013г.	2014г.	2015г.	
Образование				
Педагоги образовательных учреждений общего образования	22328	24 163	24779	11,0
Педагоги дошкольных образовательных учреждений (к средней зарплате в сфере общего образования)	18933	20 157	21066	11,3
Педагоги учреждений дополнительного образования (к среднемесячной заработной плате учителей)	13793	19 018	20513	48,7
Преподаватели и мастера НПО, СПО	18345	20 764	23022	25,5
Педагоги, оказывающие социальные услуги детям-сиротам	16995	22 136	23266	36,9
Здравоохранение				
Врачи	30087	33 221	35268	17,2
Средний медперсонал	15892	17 797	19224	21,0
Младший медперсонал	10519	12 037	12472	18,6
Соцзащита				
Социальные работники	11288	13 790	14817	31,3
Культура				
Работники учреждений культуры	13416	15 867	17508	30,5

Социальная политика

Динамика расходов областного бюджета на социальную политику (млн.руб.)



Социальная поддержка отдельных категорий граждан за 2015 год

<p>Поддержка пожилых граждан, отдельных категорий граждан (ежемесячная денежная выплата, денежная компенсация расходов на оплату жилого помещения и оплату коммунальных услуг, льготы по проезду и т.д., обеспечение жильем отдельных категорий граждан)</p> <p>1672,0 млн.руб.</p>	<ul style="list-style-type: none"> - Ежемесячные денежные выплаты получили 97,3 тысяч льготников – 501,3 млн.руб. - Меры социальной поддержки по оплате жилого помещения и коммунальных услуг предоставлены 259,9 тыс. граждан (127,8 тыс. областных льготников, 132,1 тыс. федеральных льготников- 1453,3 млн.руб., в том числе 721,4 млн.руб.- из федерального бюджета, 731,9 млн.руб.из областного бюджета. - В рамках реализации федеральных законов «О ветеранах», «О социальной защите инвалидов в Российской Федерации» и Закона Липецкой области от 18.08.2006 №318-ОЗ «Об обеспечении жильем ветеранов, инвалидов и семей, имеющих детей-инвалидов» за счет федерального бюджета 32 льготника (инвалиды, семьи с детьми инвалидами и ветераны боевых действий) улучшили жилищные условия.
<p>Материальная поддержка пенсионеров: льготное обеспечение медикаментами, зубо- и слухопротезирование, проезд на дачные участки</p> <p>503 млн.руб</p>	<ul style="list-style-type: none"> - Во исполнение Указа Президента Российской Федерации от 07.05.2008 №714 «Об обеспечении жильем ветеранов ВОВ 1941-1945 годов»за счет средств федерального бюджета жилищные условия улучшили 82 ветерана войны на сумму 91,95 млн.руб. - На предоставление льгот отдельным категориям граждан по оплате проезда автотранспортом общего пользования на городских и пригородных маршрутах, а также в городском электротранспорте и железнодорожном транспорте пригородного сообщения из средств областного бюджета израсходовано 50,0 млн.руб.
<p>Адресная помощь населению области</p> <p>140 млн.руб.</p>	<p>Правом льготного проезда железнодорожным транспортом пригородного сообщения воспользовались 2426 человек. Ежемесячно льготой по оплате проезда автотранспортом общего пользования на городских и пригородных маршрутах пользуются в среднем 30,8 тыс. человек.</p>



Социальная политика

Социальная поддержка отдельных категорий граждан за 2015 год

<p>Материальная поддержка семей, имеющим детей</p> <p>850 млн.руб</p>	<p>- 23,5 тыс.граждан получали 22 вида выплат из федерального бюджета – 238,1 млн.руб. - Социальные услуги пожилым людям и инвалидам предоставляют 13 стационарных учреждений социального обслуживания вместимостью 2361 койко-место. На содержание данных учреждений из областного бюджета направлено 509,5 млн.руб. Помощь оказана 36121 гражданам на сумму 64,3 млн.руб.</p>
<p>Компенсация на питание: учащихся школ, ПУ, средних специальных учебных заведений</p> <p>458 млн.руб</p>	<p>Проводилась работа по предоставлению государственной социальной помощи на основании социального контракта. Социальный контракт с органами социальной защиты заключили 193 семьи(878 человек) на сумму 4,7 млн.руб.Из 193 социальных контрактов заключено:178 контрактов на ведение личного подсобного хозяйства, 9 контрактов на осуществление индивидуальной предпринимательской деятельности, 6 контрактов на поиск работы. - Ежемесячное пособие на ребенка из малообеспеченных семей выплачено на сумму 176,97 млн.руб. Количество детей, на которых назначено пособие , составило 41,6 тыс.детей.</p>
<p>Организация детского летнего отдыха</p> <p>277 млн.руб.</p>	<p>- Ежемесячная социальная выплата малоимущим семьям на ребенка (детей) до 1,5 лет до 3-х лет в размере 1000 руб.выплачена 9819 гражданам на сумму 67,2 млн.руб. - Единовременную социальную выплату в связи с рождением троих и более детей одновременно получила 1 семья на сумму 1,2 млн.руб.</p>
<p>Социальная поддержка детей- сирот и детей, оставшихся без попечения родителей</p> <p>245 млн.руб.</p>	<p>- Единовременные социальные выплаты лицам из числа детей – сирот в связи с рождением 3-го ребенка и последующих детей или детей – близнецов, получили 2256 семей на общую сумму 118,8 млн.руб.</p>



Одним из приоритетных направлений региональной политики является исполнение государственных социальных обязательств в отношении детей-сирот и детей, оставшихся без попечения родителей. В отчетном году расходы на эти цели составили более 346 млн. руб. Приобретено 301 жилое помещение.



Особое внимание в 2015 году было уделено работе по ликвидации очередности в детские сады. Введены в эксплуатацию детские сады в селе Долгоруково, г. Ельце, два детских сада в г. Липецке, реконструированы и капитально отремонтированы 8 зданий действующих детских садов.

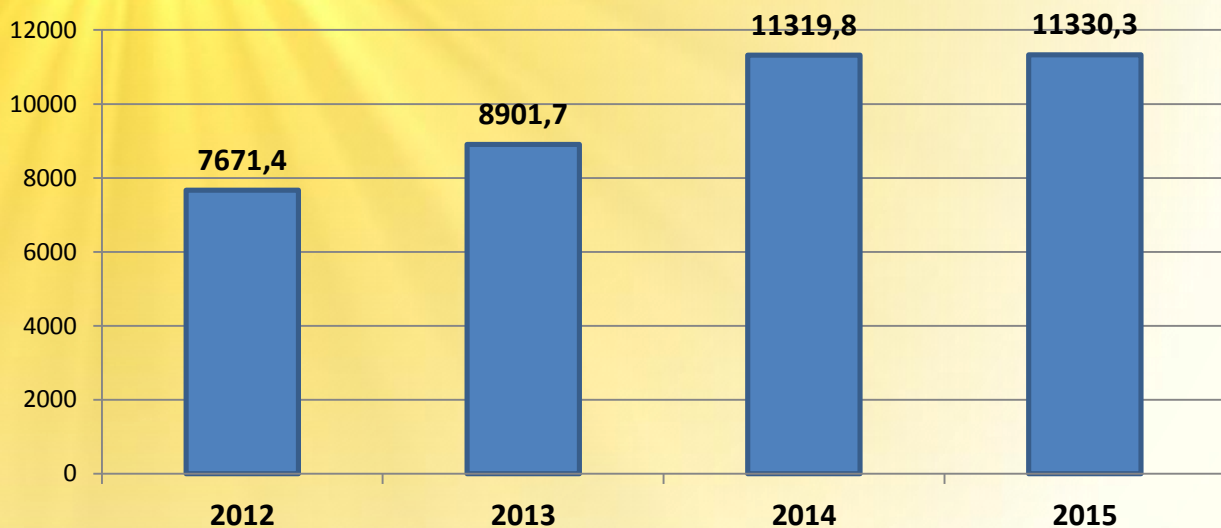
Это дало возможность дополнительно создать более 1,5 тысяч мест.

Результат – полностью ликвидирована очередь в детские сады для детей от трех лет.

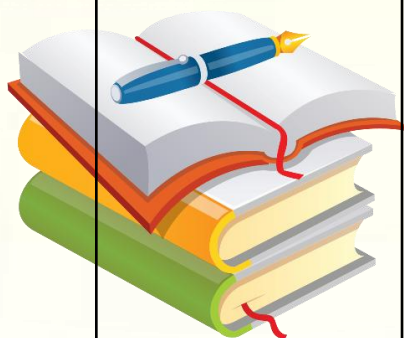


Образование

**Динамика расходов областного бюджета на образование
(млн.руб.)**



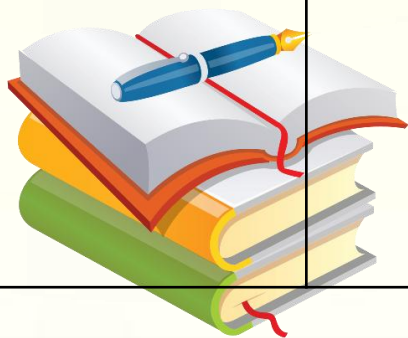
Направления	Сумма, млн. руб.	Результат
Развитие системы дошкольного образования	2589,0	<p>- В 2015 году была продолжена реализация федерального проекта «Модернизация региональных систем дошкольного образования», что позволило обеспечить 100% доступность дошкольного образования для детей от 3 до 7 лет. В целом по стране этот показатель составил 99%.</p> <p>- Всего за три года реализации данного проекта было создано более 4700 мест в детских садах, в том числе в 2015 году более 1500 мест, из них 689 мест для детей в возрасте до 3 лет. В результате проведенной работы доступность дошкольного образования для детей данной возрастной категории составила по области – 82,3 %.</p>



Образование



Направления	Сумма, млн. руб.	Результат
Развитие системы общего образования	6406,8	<p>Обеспечена возможность получения общего образования свыше 112 тыс. учащихся.</p> <ul style="list-style-type: none"> - Представлена 100% возможность учащимся пользоваться учебным оборудованием для практических работ и интерактивными учебными пособиями в соответствии с новыми ФГОС (в 2014 году – 84,9%). - Созданы условия для использования в учебном процессе дистанционных технологий в 55 общеобразовательных организациях 13 муниципальных районов, что составляет 22 % от всех общеобразовательных организаций. - В 2015 году в общеобразовательные организации осуществлялся подвоз 9940 детей 272 школьными автобусами, соответствующим ГОСТУ, по 430 маршрутам. Доля обучающихся, подвозимых в общеобразовательные организации увеличилась на 4,5% по сравнению с 2014 годом и составила 87% от общего количество обучающихся, которых необходимо подвозить в общеобразовательные организации.
Развитие системы профессионального образования	1185,8	<ul style="list-style-type: none"> - Профессиональное образование получили более 20 тысяч студентов. - Удельный вес численности выпускников профессиональных образовательных организаций очной формы обучения, трудоустроившихся в течение одного года по полученной специальности (профессии) - 48,9 %; - Обновлена материально-техническая база 13 профессиональных образовательных учреждений путем приобретения нового оборудования. - На территории Липецкой области созданы и функционируют 6 отраслевых производственно-образовательных объединений (кластеров), участниками которых являются 13 государственных областных профессиональных образовательных организаций и более 100 социальных партнеров.





Исполнение государственных программ (подпрограмм) Липецкой области за 2015 г. (1)

Наименование государственной программы Липецкой области	Годовой план, тыс. руб.	Кассовый расход, тыс. руб.	% исполнения годового плана
Подпрограмма 1 Развитие мер социальной поддержки отдельных категорий населения	1 928 719,37	1 902 975,97	98,7
Подпрограмма 2 Повышение качества жизни пожилых людей, развитие системы социального обслуживания населения Липецкой области	1 458 829,70	1 451 094,50	99,5
Подпрограмма 3 Укрепление материально-технической базы учреждений социального обслуживания населения и оказание адресной социальной помощи неработающим пенсионерам, являющимся получателями трудовых пенсий по старости и по инвалидности, в Липецкой области	25 300,00	24 419,58	96,5
Подпрограмма 4 Улучшение демографической ситуации и положения семей с детьми	1 417 185,70	1 398 203,10	98,7
Подпрограмма 5 Обеспечение жилыми помещениями детей-сирот, детей, оставшихся без попечения родителей, и лиц из их числа	190 331,70	183 332,80	96,3
Подпрограмма 6 Доступная среда	31 941,50	31 706,10	99,3
Подпрограмма 7 "Благополучная семья - стабильность в регионе"	358 134,90	353 935,90	98,8
Государственная программа Липецкой области "Социальная поддержка граждан, реализация семейно-демографической политики Липецкой области"	5 410 442,87	5 345 667,95	98,8
Подпрограмма 1 "Развитие рынка труда и социальная поддержка безработных граждан"	251 150,80	243 907,90	97,1
Подпрограмма 3 "Оказание содействия добровольному переселению в Липецкую область соотечественников, проживающих за рубежом"	18 506,10	18 315,00	99
Подпрограмма 2 "Содействие трудоустройству незанятых инвалидов Липецкой области"	712,40	712,30	100
Подпрограмма 4 "Улучшение условий и охраны труда"	11 263,50	10 582,30	94
Подпрограмма 6 "Повышение мобильности трудовых ресурсов"	13 500,00	0,00	0
Государственная программа Липецкой области "Развитие рынка труда и содействие занятости населения в Липецкой области"	295 132,80	273 517,50	92,7



Исполнение государственных программ (подпрограмм) Липецкой области за 2015 г. (2)

Наименование государственной программы Липецкой области	Годовой план, тыс. руб.	Кассовый расход, тыс. руб.	% исполнения годового плана
Подпрограмма 1 "Профилактика заболеваний и формирование здорового образа жизни. Развитие первичной медико-санитарной помощи"	540 824,50	519 918,60	96,1
Подпрограмма 2 "Совешенствование оказания специализированной, включая высокотехнологичную, медицинской помощи, скорой, в том числе скорой специализированной, медицинской помощи, медицинской эвакуации"	1 965 143,60	1 944 183,00	98,9
Подпрограмма 3 "Охрана здоровья матери и ребенка"	99 141,30	97 494,40	98,3
Подпрограмма 4 "Развитие медицинской реабилитации и санаторно-курортного лечения, в том числе детей"	349 910,50	348 101,40	99,5
Подпрограмма 5 "Совершенствование оказания паллиативной помощи, в том числе детям"	91 606,90	90 816,50	99,1
Подпрограмма 6 "Кадровое обеспечение системы здравоохранения"	215 983,00	204 870,30	94,9
Подпрограмма 7 "Совершенствование системы лекарственного обеспечения, в том числе в амбулаторных условиях"	275 289,90	275 289,90	100
Подпрограмма 8 "Развитие информатизации в здравоохранении"	30 000,00	29 811,90	99,4
Подпрограмма 9 "Модернизация здравоохранения Липецкой области"	155 315,10	155 315,10	100
Государственная программа Липецкой области "Развитие здравоохранения Липецкой области"	3 723 214,80	3 665 801,10	98,5
Подпрограмма 1 "Развитие физической культуры и массового спорта на 2014 – 2020 годы"	206 481,50	205 599,90	99,6
Подпрограмма 2 "Развитие спорта высших достижений и системы подготовки спортивного резерва Липецкой области на 2014 - 2020 годы"	174 702,90	173 779,80	99,5
Государственная программа Липецкой области "Развитие физической культуры и спорта Липецкой области"	381 184,40	379 379,70	99,5



Исполнение государственных программ (подпрограмм) Липецкой области за 2015 г. (3)

Наименование государственной программы Липецкой области	Годовой план, тыс. руб.	Кассовый расход, тыс. руб.	% исполнения годового плана
Подпрограмма 1 «Ресурсное обеспечение развития образования Липецкой области»	8 684 203,80	8 661 924,80	99,7
Подпрограмма 2 «Повышение эффективности профессионального образования в обеспечении отраслей экономики востребованными кадрами»	1 317 279,80	1 304 163,00	99
Подпрограмма 3: «Реализация мер по обучению, воспитанию, содержанию детей-сирот и детей, оставшихся без попечения родителей, и психолого-педагогическая помощь детям»	107 360,50	104 328,00	97,2
Подпрограмма 4 «Отдых и оздоровление детей Липецкой области»	2 960,00	2 880,70	97,3
Государственная программа Липецкой области "Развитие образования Липецкой области"	10 111 804,10	10 073 296,50	99,6
Подпрограмма 1 "Развитие и сохранение культуры Липецкой области	719 346,30	693 605,20	96,4
Подпрограмма 2 "Развитие туризма в Липецкой области"	207 442,70	205 982,40	99,3
Подпрограмма 3 "Формирование и использование документов Архивного фонда Российской Федерации в Липецкой области"	85 321,30	85 180,80	99,8
Государственная программа Липецкой области "Развитие культуры и туризма в Липецкой области"	1 012 110,30	984 768,40	97,3
Подпрограмма 1 "Развитие сети кооперативов всех направлений на 2014 - 2020 годы"	44 300,00	44 299,80	100
Подпрограмма 2 "Реализация регионально значимых направлений в сфере сельскохозяйственной кооперации на 2017 -	33 000,00	33 000,00	100
Подпрограмма 3 "Создание эффективной товаропроводящей инфраструктуры на 2014 - 2020 годы"	5 000,00	5 000,00	100
Подпрограмма 4 "Развитие народных предприятий в Липецкой области на 2014 - 2020 годы"	31 500,00	13 796,40	43,8
Государственная программа Липецкой области "Развитие кооперации и коллективных форм собственности в Липецкой области"	113 800,00	96 096,20	84,4



Исполнение государственных программ (подпрограмм) Липецкой области за 2015 г. (4)

Наименование государственной программы Липецкой области	Годовой план, тыс. руб.	Кассовый расход, тыс. руб.	% исполнения годового плана
Подпрограмма 1 "Ипотечное жилищное кредитование"	76 577,10	76 425,80	99,8
Подпрограмма 2 "Свой Дом"	90 056,70	89 992,40	99,9
Подпрограмма 3 "О государственной поддержке в обеспечении жильем молодых семей"	227 270,60	225 520,30	99,2
Подпрограмма 4 "Стимулирование жилищного строительства в Липецкой области"	63 341,80	62 922,90	99,3
Подпрограмма 5 "Повышение качества условий проживания населения области за счет обеспечения населенных пунктов области социальной инфраструктурой"	495 571,30	489 152,70	98,7
Подпрограмма 6 "Улучшение качества жилищного фонда, развитие и модернизация коммунальной инфраструктуры Липецкой области"	595 898,70	542 641,90	91,1
Государственная программа Липецкой области "Обеспечение населения Липецкой области качественным жильем, социальной инфраструктурой и услугами ЖКХ"	1 548 716,20	1 486 656,00	96
Подпрограмма 1: Профилактика правонарушений в Липецкой области	25 098,00	22 505,90	89,7
Подпрограмма 2: Обеспечение безопасности дорожного движения в Липецкой области	1 125,00	1 006,80	89,5
Подпрограмма 3: О противодействии коррупции в Липецкой области	10 964,50	10 855,90	99
Подпрограмма 4: Комплексные меры по профилактике терроризма и экстремизма в Липецкой области	2 000,00	1 737,70	86,9
Подпрограмма 5: О гражданской защите населения в Липецкой области	467 376,60	463 858,60	99,2
Подпрограмма 6: Развитие мировой юстиции в Липецкой области	189 114,50	184 780,60	97,7
Государственная программа Липецкой области "Обеспечение общественной безопасности населения и территории Липецкой области"	695 678,60	684 745,50	98,4



Исполнение государственных программ (подпрограмм) Липецкой области за 2015 г. (5)

Наименование государственной программы Липецкой области	Годовой план, тыс. руб.	Кассовый расход, тыс. руб.	% исполнения годового плана
Подпрограмма 1. Содействие развитию гражданского общества, патриотического воспитания граждан Липецкой области и реализации молодежной политики	99 834,50	92 800,10	93
Подпрограмма 2. Создание условий для оперативного получения населением области информации о деятельности исполнительных органов государственной власти и социально-экономическом развитии Липецкой области	225 199,10	224 210,80	99,6
Государственная программа Липецкой области "Реализация внутренней политики Липецкой области"	325 033,60	317 010,90	97,5
Подпрограмма 1 Модернизация и развитие промышленности Липецкой области на 2014-2020 годы	52 568,00	47 512,70	90,4
Подпрограммы 2 Повышение конкурентоспособности и производительности труда в машиностроительном комплексе Липецкой области на 2014-2020 годы	7 303,00	6 902,60	94,5
Подпрограммы 3 Развитие инновационной деятельности в Липецкой области на 2014-2020 годы	13 870,60	11 949,50	86,1
Подпрограммы 4 Развитие малого и среднего предпринимательства в Липецкой области на 2014-2020 годы	194 179,60	192 160,20	99
Государственная программа Липецкой области "Модернизация и инновационное развитие экономики Липецкой области"	267 921,20	258 525,00	96,5
Подпрограмма 1 Энергосбережение и повышение энергетической эффективности	117 975,70	114 751,10	97,3
Государственная программа Липецкой области "Энергоэффективность и развитие энергетики в Липецкой области"	117 975,70	114 751,10	97,3



Исполнение государственных программ (подпрограмм) Липецкой области за 2015 г. (6)

Наименование государственной программы Липецкой области	Годовой план, тыс. руб.	Кассовый расход, тыс. руб.	% исполнения годового плана
Подпрограмма 1 «Развитие отрасли растениеводства, переработки и реализации продукции растениеводства в Липецкой области на 2014 - 2020 годы»	803 836,40	774 633,20	96,4
Подпрограмма 2 «Развитие отрасли животноводства, переработки и реализации продукции животноводства в Липецкой области на 2014 - 2020 годы»	307 534,00	307 265,40	99,9
Подпрограмма 3 «Поддержка малых форм хозяйствования в Липецкой области на 2014 - 2020 годы»	37 690,00	37 350,80	99,1
Подпрограмма 4 «Поддержка экономически значимых направлений развития сельского хозяйства Липецкой области на 2014-2020 годы»	35 639,80	35 531,50	99,7
Подпрограмма 5 «Обеспечение эпизоотического и ветеринарно-санитарного благополучия на территории Липецкой области на 2014-2020 годы»	326 251,40	321 339,30	98,5
Подпрограмма 6 «Развитие сельскохозяйственного производства в поселениях в части стимулирования развития заготовительной деятельности и (или) первичной переработки сельскохозяйственной продукции на 2014-2020 годы»	2 500,00	2 500,00	100
Подпрограмма 7 «Устойчивое развитие сельских территорий Липецкой области на 2014-2017 годы и на период до 2020 года»	254 180,90	241 639,20	95,1
Подпрограмма 8 «Развитие торговли Липецкой области на 2014-2016 годы и на период до 2020 года»	13 200,00	13 200,00	100
Подпрограмма 9 «Развитие комплексной системы защиты прав потребителей и качества товаров в Липецкой области на 2014 - 2020 годы»	300,00	300,00	100
Государственная программа Липецкой области "Развитие сельского хозяйства и регулирование рынков сельскохозяйственной продукции, сырья и продовольствия Липецкой области"	1 781 132,50	1 733 759,40	97,3
Подпрограмма 1 "Развитие дорожного комплекса Липецкой области"	2 394 611,30	2 316 193,80	96,7
Подпрограмма 2 "Развитие пассажирского транспорта общего пользования"	1 043 133,20	833 857,50	79,9
Подпрограмма 3 "Расширение использования природного газа в качестве моторного топлива в Липецкой области"	16 000,00	16 000,00	100
Государственная программа Липецкой области "Развитие транспортной системы Липецкой области"	3 453 744,50	3 166 051,30	91,7



Исполнение государственных программ (подпрограмм) Липецкой области за 2015 г. (7)

Наименование государственной программы Липецкой области	Годовой план, тыс. руб.	Кассовый расход, тыс. руб.	% исполнени я годового плана
Государственная программа Липецкой области "Обеспечение инвестиционной привлекательности Липецкой области"	400 077,90	39 742,50	9,9
Подпрограмма 1 Охрана окружающей среды Липецкой области	127 371,40	119 822,20	94,1
Подпрограмма 2 Обращение с отходами на территории Липецкой области	20 138,80	20 135,80	100
Подпрограмма 3 Развитие водохозяйственного комплекса Липецкой области	53 839,20	53 838,50	100
Подпрограмма 4 Развитие и использование минерально-сырьевой базы Липецкой области	4 565,90	4 564,90	100
Подпрограмма 5 Охрана, воспроизводство и рациональное использование объектов животного мира Липецкой области	54 520,60	53 888,20	98,8
Государственная программа Липецкой области "Охрана окружающей среды, воспроизводство и рациональное использование природных ресурсов Липецкой области"	260 435,90	252 249,60	96,9
Подпрограмма 1. Охрана, защита и воспроизводство лесов на землях лесного фонда	207 088,20	204 933,90	99
Подпрограмма 2. Лесоразведение на землях иных категорий	65 128,00	65 100,20	100
Государственная программа Липецкой области "Развитие лесного хозяйства в Липецкой области"	272 216,20	270 034,10	99,2



Исполнение государственных программ (подпрограмм) Липецкой области за 2015 г. (8)

Наименование государственной программы Липецкой области	Годовой план, тыс. руб.	Кассовый расход, тыс. руб.	% исполнени я годового плана
Подпрограмма 1: Повышение качества предоставления государственных, муниципальных и дополнительных услуг в Липецкой области	242 681,10	242 460,20	99,9
Подпрограмма 2: Совершенствование государственной гражданской и муниципальной службы Липецкой области	27 724,00	26 825,70	96,8
Подпрограмма 3: Формирование электронного правительства в Липецкой области	140 335,60	136 954,80	97,6
Подпрограмма 4: Совершенствование системы управления областным имуществом и земельными участками	96 508,70	86 718,00	89,9
Подпрограмма 5: Использование результатов космической деятельности в интересах социально-экономического развития Липецкой области	2 000,00	1 990,00	99,5
Государственная программа Липецкой области "Эффективное государственное управление и развитие муниципальной службы в Липецкой области"	509 249,40	494 948,70	97,2
Подпрограмма 1 "Долгосрочное бюджетное планирование, совершенствование организации бюджетного процесса"	153 959,90	128 643,30	83,6
Подпрограмма 3 "Создание условий для повышения финансовой устойчивости местных бюджетов"	1 650 925,90	1 649 685,80	99,9
Подпрограмма 2 "Управление государственным долгом Липецкой области"	1 667 669,30	1 667 667,10	100
Государственная программа Липецкой области "Управление государственными финансами и государственным долгом Липецкой области"	3 472 555,10	3 445 996,20	99,2
В целом по всем программам	34 152 426,07	33 082 997,65	96,9

Реализация общественно-значимых проектов в Липецкой области в 2015 году (1)



- по программе переселения граждан из аварийного жилого фонда в 2015 году улучшили жилищные условия 1041 человек. На эти цели направлено 380 млн.руб.
- введены в эксплуатацию:
 - спортивный комплекс с катком в г. Задонске – 38, 9 млн. руб., в селе Тербуны – 1,8 млн. руб., диспансерное отделение Липецкой областной психоневрологической больницы на 200 посещений в смену в городе Липецке – 45 млн. руб., Культурно-спортивный комплекс ст. Плавница Добринский район – 10 млн. руб.
- выполнена реконструкция лыжной базы в городе Задонск – 10 млн. руб.
- капитально отремонтированы помещения и объекты коммунальной инфраструктуры – более 19 млн. руб.
- введено в эксплуатацию 5 фельдшерско-акушерских пунктов в Воловском, Грязинском, Долголуковском, Лебедянском и Липецком районах – 27, 1 млн. руб.
- продолжалось строительство областного перинатального центра в городе Липецке – 891, 4 млн. руб.



Реализация общественно-значимых проектов в Липецкой области в 2015 году (2)



- отремонтировано 138 км дорог регионального значения – 756 млн. руб.;
- введено в эксплуатацию более 15 км линий наружного освещения вдоль автодорог в Данковском, Грязинском и Липецком районах – 39,1 млн.руб.;
- реализован проект строительства автодороги к ОЭЗ «Елецпром» - 117 млн. руб.;
- продолжалась реконструкция аэропорта «Липецк» - 86,6млн. руб.



Об управлении финансов

«Управление финансов области – исполнительный орган государственной власти Липецкой области, обеспечивающий проведение единой бюджетной политики и осуществляющий общее руководство организацией финансов Липецкой области.»

**Руководитель –
Щеглеватых
Вячеслав Михайлович**



Контактная информация

Адрес	398000, г. Липецк пл. Плеханова, 4
Телефон, факс	368-470, 368-427
Адрес электронной почты	obl@fin.lipetsk.ru
Режим работы	с 8-30 до 13-00, с 14-00 до 17-30
Прием граждан	Каждая первая среда месяца с 11:00 до 14:00, пл. Ленина- Соборная, 1 (Администрация Липецкой области), каб.128