



Бюджет для граждан на 2018 год и на плановый период 2019 и 2020 годов



ЛИПЕЦКАЯ ОБЛАСТЬ

Изм:

Волово

Короуны

Усмань



Уважаемые жители Липецкой области!



"Бюджет для граждан" – один из инструментов реализации проекта "Открытое Правительство", который призван повысить открытость органов власти в отношении граждан, обеспечить доступность и качество государственных услуг. Надеемся, что информация о бюджете, представленная в информативной и компактной форме, позволит вам углубить свои знания о бюджете и создать основы для активного участия в бюджетных процессах региона.



**Заместитель главы администрации
Липецкой области – начальник
управления финансов**

В.М. Щеглеватых



«Управление финансов области – исполнительный орган государственной власти Липецкой области, обеспечивающий проведение единой бюджетной политики и осуществляющий общее руководство организацией финансов Липецкой области.»

Контактная информация

Руководитель

**Щеглеватых
Вячеслав Михайлович**

Адрес

398000, г. Липецк пл. Плеханова, 4

Телефон, факс

368-470, 368-427

**Адрес электронной
почты**

obl@fin.lipetsk.ru

Официальный сайт

ufin48.ru


Режим работы

**Пн-Чт с 8-30 до 17-30, Пт с 08-30 до 16-30
Перерыв с 13-00 до 13-48**





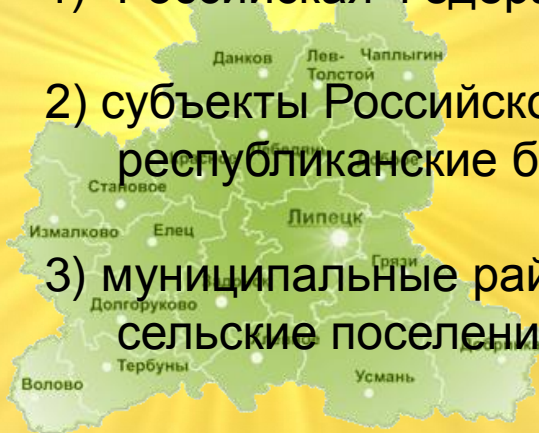
Определение бюджета, виды бюджетов



БЮДЖЕТ - форма образования и расходования денежных средств для решения задач и функций государства и местного самоуправления

Каждое публично-правовое образование имеет свой **БЮДЖЕТ**:

- 1) Российская Федерация - федеральный бюджет,
- 2) субъекты Российской Федерации – областной, краевой, республиканские бюджеты;
- 3) муниципальные районы, городские округа, городские и сельские поселения – местные бюджеты.





**На 2018 год в Липецкой области
сформировано 314 бюджетов, в том
числе:**

областной бюджет;

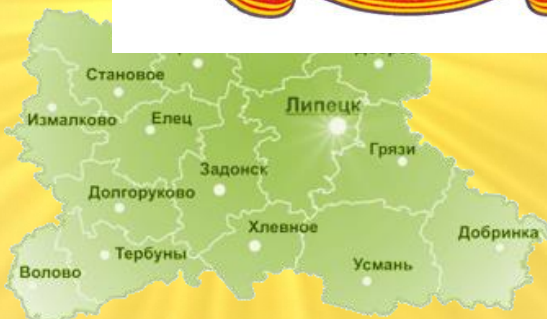
**бюджет территориального фонда
обязательного медицинского
страхования Липецкой области;**

2 бюджета городских округов;

**18 бюджетов муниципальных
районов;**

6 бюджетов городских поселений;

286 бюджетов сельских поселений.





Основные параметры бюджета



Поступающие в бюджет денежные средства или **ДОХОДЫ БЮДЖЕТА**



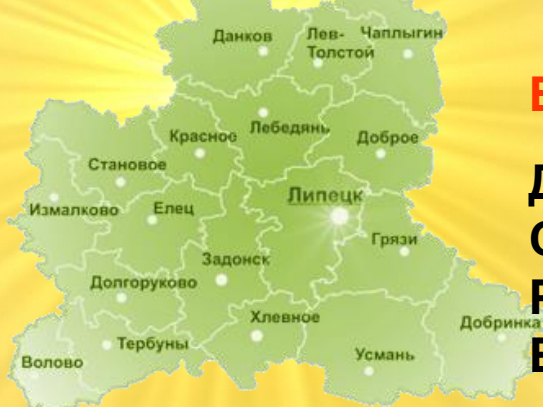
Выплачиваемые из бюджета денежные средства или **РАСХОДЫ БЮДЖЕТА**

РАСХОДЫ МЕНЬШЕ ДОХОДОВ - ИМЕЕМ ПРОФИЦИТ БЮДЖЕТА

РАСХОДЫ БОЛЬШЕ ДОХОДОВ - ИМЕЕМ ДЕФИЦИТ БЮДЖЕТА

ВАЖНО:

ДЕФИЦИТ БЮДЖЕТА НЕ ДОЛЖЕН ПРЕВЫШАТЬ 15% СОБСТВЕННЫХ ДОХОДОВ БЮДЖЕТА СУБЪЕКТА РФ И 10 % СОБСТВЕННЫХ ДОХОДОВ МЕСТНОГО БЮДЖЕТА





Доходы и расходы бюджета

ПРИНЦИП разграничения доходов, расходов и источников финансирования дефицита бюджета

За каждым **БЮДЖЕТОМ** в соответствии с законодательством Российской Федерации закреплены **ДОХОДЫ**, **РАСХОДЫ** и источники финансирования дефицита **БЮДЖЕТА**



Разграничение доходов **БЮДЖЕТОВ** установлено Бюджетным кодексом РФ, региональным законодательством

Разграничение расходов **БЮДЖЕТОВ** установлено Федеральными законами от 06.10.1999г. № 184-ФЗ «Об общих принципах организации законодательных (представительных) и исполнительных органов государственной власти субъектов

РФ», от 06.10.2003г. № 131-ФЗ «Об общих принципах местного самоуправления в Российской Федерации», региональным законодательством



Доходы и расходы бюджета



Доходы **БЮДЖЕТА** составляют собственные доходы (НАЛОГОВЫЕ и НЕНАЛОГОВЫЕ ДОХОДЫ) и БЕЗВОЗМЕЗДНЫЕ ПОСТУПЛЕНИЯ от других бюджетов в виде ДОТАЦИЙ, СУБСИДИЙ, СУБВЕНЦИЙ и ИНЫХ МЕЖБЮДЖЕТНЫХ ТРАНСФЕРТОВ



Расходы **БЮДЖЕТА** включают расходы на оказание государственных (муниципальных) услуг, социальное обеспечение населения, бюджетные инвестиции, предоставление межбюджетных трансфертов, обслуживание государственного (муниципального) долга





Доходы бюджета - поступающие в бюджет денежные средства, за исключением средств, являющихся источниками финансирования дефицита бюджета.

Доходы бюджета

Налоговые доходы

Поступления от уплаты налогов, установленных Налоговым кодексом Российской Федерации:

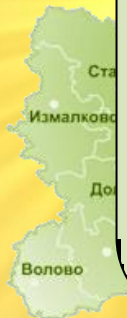
- налог на прибыль организаций
- налог на доходы физических лиц
- акцизы
- иные налоги

Неналоговые доходы

Поступления доходов от использования государственного (муниципального) имущества, от платных услуг, оказываемых казенными учреждениями, штрафных санкций за нарушение законодательства, иных неналоговых платежей

Безвозмездные поступления

Поступления доходов в виде финансовой помощи, полученной от бюджетов других уровней бюджетной системы РФ (межбюджетные трансферты), безвозмездные поступления от организаций и граждан





ФЕДЕРАЛЬНЫЕ, РЕГИОНАЛЬНЫЕ, МЕСТНЫЕ НАЛОГИ

Под **налогом** понимается обязательный, индивидуально безвозмездный платеж, взимаемый с организаций и физических лиц в форме отчуждения принадлежащих им на праве собственности, хозяйственного ведения или оперативного управления денежных средств в целях финансового обеспечения деятельности государства и (или) муниципальных образований.



УСТАНОВЛЕННЫ НАЛОГОВЫМ КОДЕКСОМ РОССИЙСКОЙ ФЕДЕРАЦИИ

и обязательны к уплате на всей территории Российской Федерации

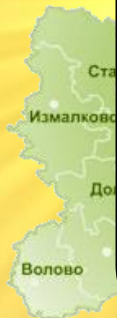
- налог на прибыль организаций
- налог на доходы физических лиц
- акцизы
- иные налоги

и законами субъектов Российской Федерации и обязательны к уплате на территориях соответствующих субъектов Российской Федерации

- налог на имущество организаций
- транспортный налог
- налог на игорный бизнес

и нормативными актами представительных органов муниципальных образований и обязательны к уплате на территориях соответствующих муниципальных образований

- земельный налог
- налог на имущество физических лиц





Налоговые льготы



Объем предоставляемых в 2018 году налоговых льгот, установленных региональным законодательством, оценивается в 660 млн. рублей.

В настоящее время предоставляются льготы исключительно инвестиционного, инновационного и социального характера.

В результате удельный вес региональных налоговых льгот в общем объеме налоговых доходов областного бюджета не превысит 1,5 процентов.





Деятельность органов власти

Органами государственной власти области последовательно проводится налоговая политика, направленная на создание комфортных налоговых условий для реализации инвестиционных проектов, развития малого предпринимательства, расширения потенциала региональной экономики. Основными приоритетами налоговой политики области на 2018-2020 годы будут являться сохранение инвестиционных налоговых льгот, преференций субъектам малого бизнеса, обеспечение равных условий налогообложения, создание конкурентной среды.

Органами исполнительной власти области и местного самоуправления совместно с правоохранительными органами проводятся мероприятия по увеличению налогооблагаемой базы и повышению собираемости доходов - легализация субъектов и объектов налогообложения, пресечение нарушений трудового и налогового законодательства, принятие мер административного воздействия, обеспечение полноты и своевременности перечислений в бюджет налогов и неналоговых платежей.





Основные задачи и приоритетные направления бюджетной политики Липецкой области на 2018 год

13



- 1. Улучшение условий жизни населения Липецкой области, адресное решение социальных проблем, повышение качества государственных и муниципальных услуг
- 2. Оказание поддержки реальному сектору экономики
- 3. Стимулирование инновационного развития экономики
- 4. Проведение политики сдерживания роста бюджетных расходов при безусловном исполнении законодательно установленных публично-нормативных и иных социально значимых обязательств
- 5. Повышение эффективности бюджетных расходов и устойчивости бюджета за счет выявления и сокращения неэффективных затрат, концентрации ресурсов на приоритетных направлениях развития и выполнении публичных обязательств
- 6. Ограничение бюджетного дефицита до уровня не более 10 процентов от суммы доходов бюджета без учета объема безвозмездных поступлений
- 7. Снижения объема государственного долга области до уровня, не превышающего 50 % общего объема доходов бюджета без учета безвозмездных поступлений





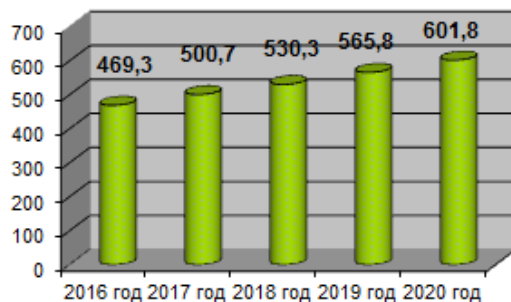
Показатели социально-экономического развития Липецкой области

Проект областного бюджета на очередной финансовый год и на плановый период составляется на основе прогноза социально-экономического развития области

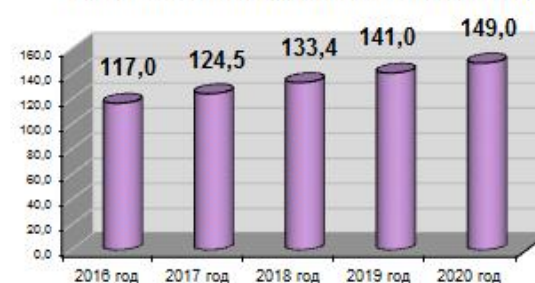
Среднегодовая численность населения области

2018 год - **1151** тыс.человек 2019 год - **1147** тыс.человек 2020 год - **1144** тыс.человек

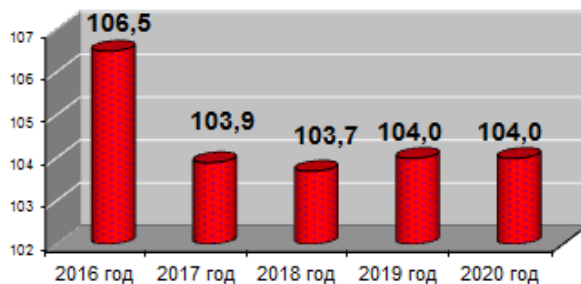
Валовый региональный продукт, млрд.руб.



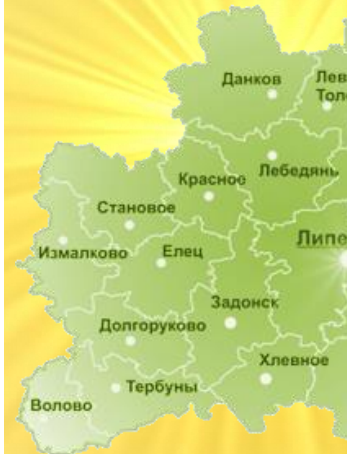
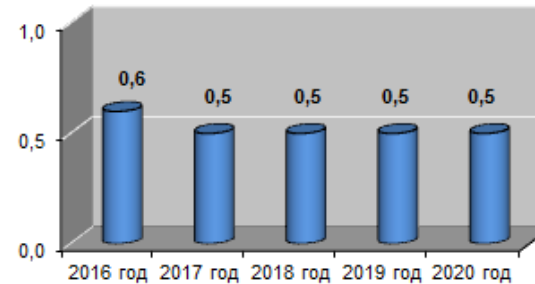
Фонд начисленной заработной платы, млрд.руб.



Индекс потребительских цен,
% декабрь к декабрю предыдущего года



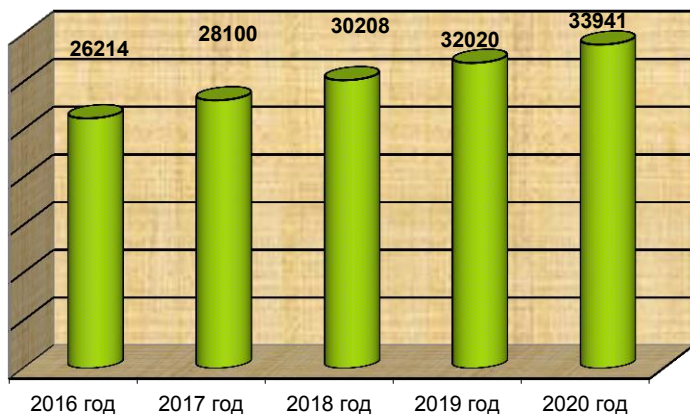
Уровень зарегистрированной безработицы,
в % к экономически активному населению



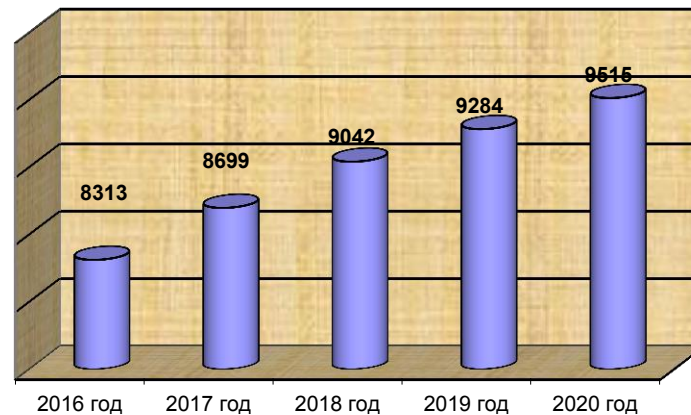


Показатели социально-экономического развития Липецкой области

Среднемесячная номинальная начисленная заработная плата в целом по региону, руб.



Величина прожиточного минимума (в среднем на душу населения), руб. в месяц





Подушевые показатели доходов и расходов бюджета в сравнении с другими субъектами ЦФО РФ за 2016 год

	Регионы			
	Липецкая область	Воронежская область	Тамбовская область	Белгородская область
Численность населения, тыс.чел.	1156,1	2333,5	1050,3	1550,1
Подушевые доходы, тыс.руб.	53,4	45,3	49,0	53,0
Подушевые расходы, тыс.руб.	53,8	44,8	51,3	55,0





Сведения об общем объеме доходов и расходов консолидированного бюджета Липецкой области на 2018 год

Показатели	млн.руб.	
	Доходы	Расходы
Консолидированный бюджет области	60 141,6	61 227,6
в том числе:		
Областной бюджет	50 204,4	51 738,4
Местные бюджеты	24 770,2	24 322,1
<i>из них межбюджетные трансферты бюджетам муниципальных образований из областного бюджета</i>	14 833,0	14 833,0





Сведения об общем объеме доходов и расходов консолидированного бюджета Липецкой области на 2019 год

Показатели	млн.руб.	
	Доходы	Расходы
Консолидированный бюджет области	60 959,9	61 309,9
в том числе:		
Областной бюджет	51 674,2	52 024,2
Местные бюджеты	21 546,5	21 546,5
<i>из них межбюджетные трансферты бюджетам муниципальных образований из областного бюджета</i>	12 260,8	12 260,8





Сведения об общем объеме доходов и расходов консолидированного бюджета Липецкой области на 2020 год

Показатели	млн.руб.	
	Доходы	Расходы
Консолидированный бюджет области	61 936,3	62 336,3
в том числе:		
Областной бюджет	52 455,8	52 855,8
Местные бюджеты	22 107,9	22 107,9
<i>из них межбюджетные трансферты бюджетам муниципальных образований из областного бюджета</i>	12 627,4	12 627,4





Субъекты Российской Федерации с высоким качеством управления региональными финансами за 2016 год (в алфавитном порядке)

20

- Алтайский край
- Владимирская область
- Волгоградская область
- Воронежская область
- Ивановская область
- Иркутская область
- Калининградская область
- **Липецкая область**
- Мурманская область
- Новгородская область
- Новосибирская область
- Омская область
- Оренбургская область

- Пензенская область
- Республика Адыгея
- Республика Башкортостан
- Республика Бурятия
- Республика Саха (Якутия)
- Ростовская область
- Рязанская область
- Сахалинская область
- Тульская область
- Ханты-Мансийский автономный округ
- Челябинская область
- Чувашская Республика
- Ямало-Ненецкий автономный округ



Итого 26 регионов
(31 регион в 2015 г., 22 региона в 2014 г.)



Национальный рейтинг прозрачности закупок 2016 Государственные заказчики регионального уровня (высокая прозрачность)

№ п/п	Субъект РФ	Балл
1	Республика Мордовия	4 707
2	Ханты-Мансийский автономный округ - Югра	4 562
3	Смоленская область	4 502
4	Камчатский край	4 500
5	Саратовская область	4 493
6	Чувашская Республика - Чувашия	4 483
7	Брянская область	4 468
8	Владимирская область	4 412
9	Сахалинская область	4 398
10	Магаданская область	4 314
11	Республика Северная Осетия - Алания	4 295
12	Липецкая область	4 282
13	Удмуртская Республика	4 270
14	Омская область	4 269
15	Калужская область	4 202
16	Ростовская область	4 193
17	Чеченская Республика	4 176
18	Астраханская область	4 174





Информация о проектах по поддержке местных инициатив, направленных на решение вопросов местного значения при непосредственном участии граждан²²

Портал неравнодушных <http://www.narodportal.ru>.



Параметры областного бюджета на 2018 год

млн. руб.

Доходы
50204,4

Расходы
51738,4

Дефицит
1534,0





Параметры областного бюджета на 2019 год

млн. руб.

Доходы
51674,2

Расходы
52024,2

Дефицит
350,0





Параметры областного бюджета на 2020 год

млн. руб.

Доходы
52455,8

Расходы
52855,8

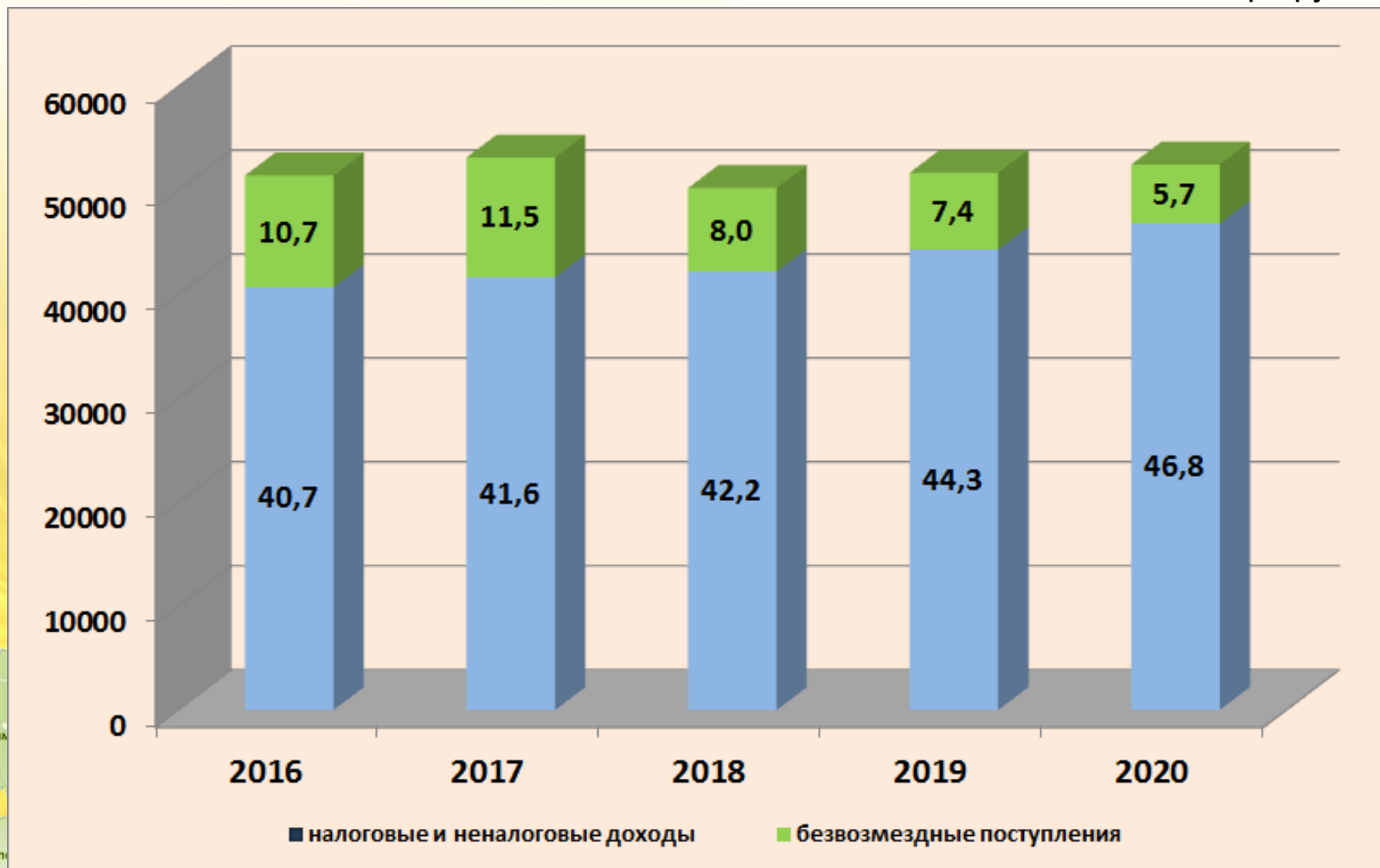
Дефицит
400,0





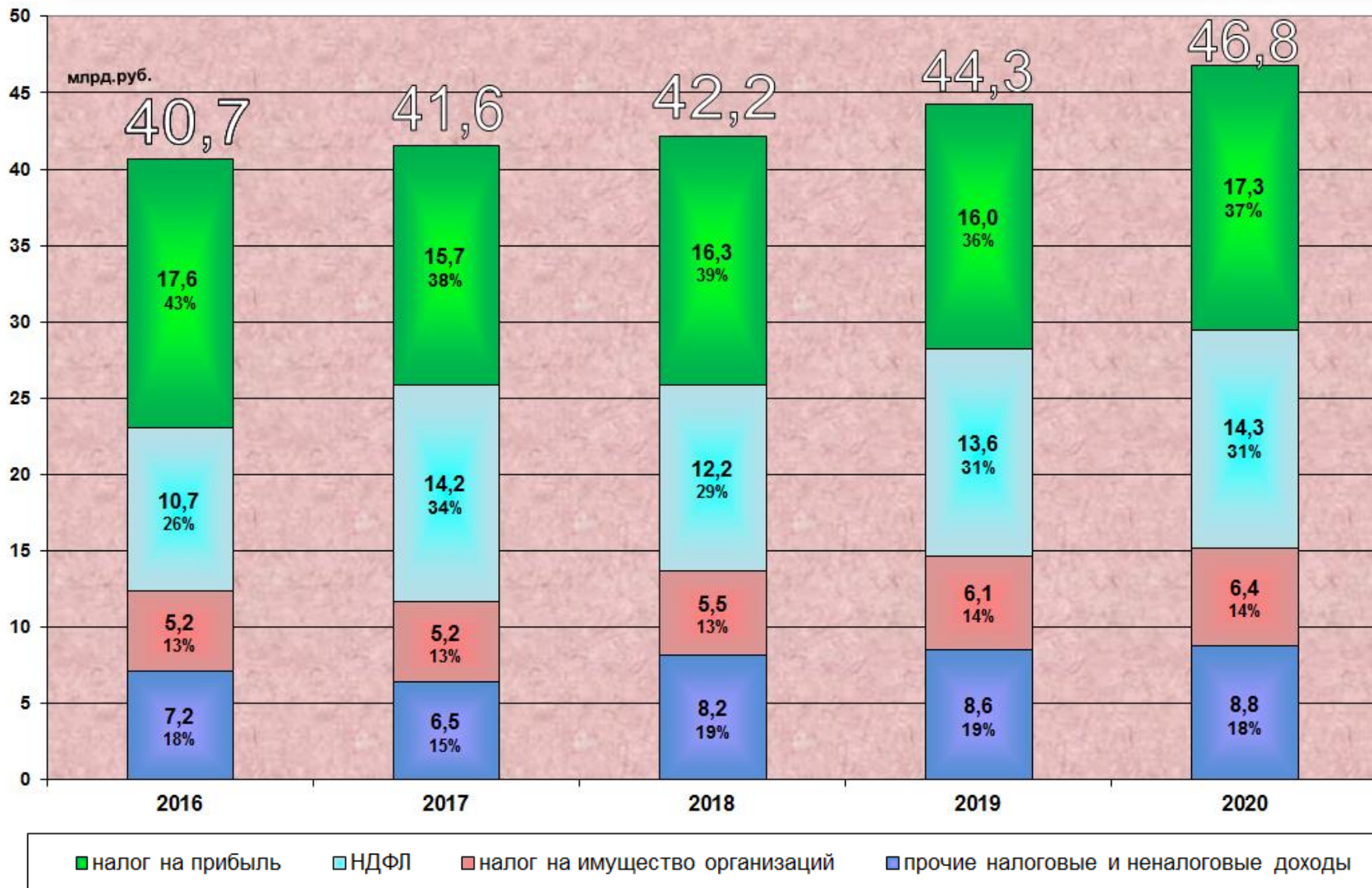
Доходы областного бюджета 2016-2020 годы

млрд.руб.





Структура налоговых и неналоговых доходов областного бюджета в 2016 - 2020 годах





Виды финансовой помощи

Предоставляются на безвозвратной основе на первоочередные расходы

Дотации (от лат. «Dotatio»- дар, пожертвование)

Вы даете своему ребенку «карманные деньги»

Предоставляются на финансирование «переданных» полномочий другим публично-правовым образованиям

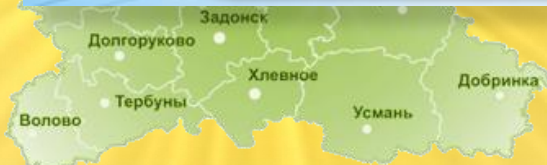
Субвенции (от лат. «Subvenire»- приходить на помощь)

Вы даете своему ребенку деньги и посылаете его в магазин купить продукты, строго по списку

Предоставляются на условиях долевого софинансирования расходов других бюджетов

Субсидии (от лат. «Subsidium»- поддержка)

Вы «добавляете» денег для того, чтобы ваш ребенок купил себе новый телефон, если остальные он накопил сам





МЕЖБЮДЖЕТНЫЕ ТРАНСФЕРТЫ ИЗ ФЕДЕРАЛЬНОГО БЮДЖЕТА В 2018 ГОДУ



	тыс.руб.
Всего межбюджетных трансфертов	8 032 198,0
в том числе:	
дотации	1 249 203,4
субвенции	2 136 823,3
иные межбюджетные трансферты	80 635,9
субсидии	4 565 495,4
из них:	
поддержка сельского хозяйства	2 437 642,1
создание новых мест в общеобразовательных организациях	308 723,9
прочие мероприятия	1 819 129,4



МЕЖБЮДЖЕТНЫЕ ТРАНСФЕРТЫ ИЗ ФЕДЕРАЛЬНОГО БЮДЖЕТА В 2019-2020 ГОДАХ



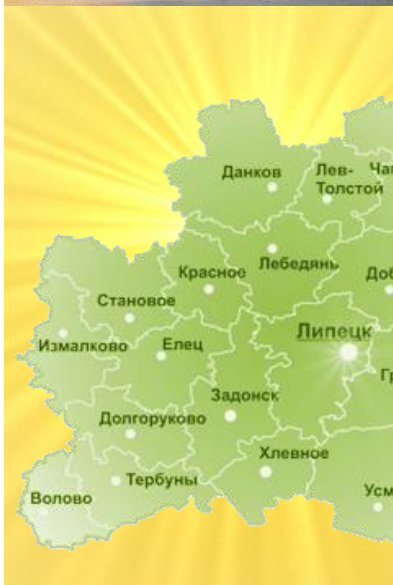
	тыс.руб.	
	2019 год	2020 год
Всего межбюджетных трансфертов	7 383 117,4	5 671 092,3
в том числе:		
дотации	-	-
субвенции	2 214 713,2	2 234 899,9
иные межбюджетные трансферты	79 868,4	79 868,4
субсидии	5 088 535,8	3 359 324,0
из них:		
поддержка сельского хозяйства	4 074 409,5	2 413 047,9
создание новых мест в общеобразовательных организациях	282 905,0	261 338,0
прочие мероприятия	731 221,3	684 938,1



МЕЖБЮДЖЕТНЫЕ ТРАНСФЕРТЫ ОРГАНАМ МЕСТНОГО САМОУПРАВЛЕНИЯ В 2018 ГОДУ

31

	тыс.руб.
Всего межбюджетных трансфертов	14 861 555,2
в том числе:	
дотации и гранты	1 992 508,1
субвенции	9 048 404,3
иные межбюджетные трансферты	0,0
субсидии	3 820 642,8
из них:	
обеспечение дорожной деятельности в отношении автомобильных дорог общего пользования местного значения	1 045 336,0
модернизация инфраструктуры общего образования	658 723,9
реализация муниципальных программ (подпрограмм) в области энергосбережения и повышения энергетической эффективности	31 112,9
осуществление капитального ремонта и бюджетных инвестиций в объекты муниципальной собственности	50 700,0
благоустройство территорий поселений и городских округов	457 640,3
строительство сельских домов культуры	50 000,0
прочие мероприятия	1 527 129,7





МЕЖБЮДЖЕТНЫЕ ТРАНСФЕРТЫ ОРГАНАМ МЕСТНОГО САМОУПРАВЛЕНИЯ В 2019-2020 ГОДАХ

32

	тыс.руб.	
	2019 год	2020 год
Всего межбюджетных трансфертов	12 748 928,4	13 121 729,7
в том числе:		
дотации и гранты (с учетом нераспределенной суммы)	966 721,7	972 881,1
субвенции	8 853 187,7	9 150 975,7
иные межбюджетные трансферты	0,0	0,0
субсидии	2 929 019,0	2 997 872,9
из них:		
обеспечение дорожной деятельности в отношении автомобильных дорог общего пользования местного значения	1 135 336,0	1 171 336,0
модернизация инфраструктуры общего образования	882 905,0	961 338,0
реализация муниципальных программ (подпрограмм) в области энергосбережения и повышения энергетической эффективности	31 200,0	31 200,0
строительство сельских домов культуры	50 000,0	50 000,0
осуществление капитального ремонта и бюджетных инвестиций в объекты муниципальной собственности	387 450,5	377 351,8
благоустройство территорий поселений и городских округов	100 000,0	100 000,0
прочие мероприятия	342 127,5	306 647,1





Распределение ассигнований областного бюджета по разделам и подразделам классификации расходов бюджетов Российской Федерации на 2018 - 2020 годы (1)

(руб.)

Наименование	Раздел	Подраздел	2018 год	2019 год	2020 год
ОБЩЕГОСУДАРСТВЕННЫЕ ВОПРОСЫ	01		2 355 139 790,50	1 977 272 900,00	1 895 752 400,00
Функционирование высшего должностного лица субъекта Российской Федерации и муниципального образования	01	02	4 227 371,00	4 070 000,00	4 070 000,00
Функционирование законодательных (представительных) органов государственной власти и представительных органов муниципальных образований	01	03	66 240 261,00	63 022 000,00	63 022 000,00
Функционирование Правительства Российской Федерации, высших исполнительных органов государственной власти субъектов Российской Федерации, местных администраций	01	04	307 469 060,00	291 411 600,00	291 411 600,00
Судебная система	01	05	1 396 900,00	93 600,00	151 100,00
Обеспечение деятельности финансовых, налоговых и таможенных органов и органов финансового (финансово-бюджетного) надзора	01	06	155 300 036,00	141 727 800,00	141 727 800,00
Обеспечение проведения выборов и референдумов	01	07	38 846 528,00	115 205 400,00	36 205 400,00
Фундаментальные исследования	01	10	3 500 000,00	3 500 000,00	3 500 000,00
Резервные фонды	01	11	30 000 000,00	30 000 000,00	30 000 000,00
Другие общегосударственные вопросы	01	13	1 748 159 634,50	1 328 242 500,00	1 325 664 500,00





Распределение ассигнований областного бюджета по разделам и подразделам классификации расходов бюджетов Российской Федерации на 2018 - 2020 годы (2)

(руб.)

Наименование	Раздел	Подраздел	2018 год	2019 год	2020 год
НАЦИОНАЛЬНАЯ ОБОРОНА	02		27 451 700,00	27 737 300,00	28 715 700,00
Мобилизационная и вневойсковая подготовка	02	03	26 471 700,00	26 757 300,00	27 735 700,00
Мобилизационная подготовка экономики	02	04	980 000,00	980 000,00	980 000,00
НАЦИОНАЛЬНАЯ БЕЗОПАСНОСТЬ И ПРАВООХРАНИТЕЛЬНАЯ ДЕЯТЕЛЬНОСТЬ	03		682 790 700,00	637 052 400,00	617 559 100,00
Органы юстиции	03	04	118 041 500,00	106 396 800,00	87 090 700,00
Обеспечение пожарной безопасности	03	10	475 659 280,00	462 214 700,00	462 214 700,00
Миграционная политика	03	11	32 336 900,00	24 231 400,00	24 044 200,00
Другие вопросы в области национальной безопасности и правоохранительной деятельности	03	14	56 353 020,00	44 209 500,00	44 209 500,00
НАЦИОНАЛЬНАЯ ЭКОНОМИКА	04		11 185 943 365,28	12 451 374 702,60	10 870 546 169,28
Общеэкономические вопросы	04	01	293 267 424,00	272 647 300,00	272 547 300,00
Воспроизводство минерально-сырьевой базы	04	04	5 509 100,00	5 509 100,00	5 509 100,00
Сельское хозяйство и рыболовство	04	05	4 377 907 520,78	5 806 147 161,10	4 135 482 927,78
Водное хозяйство	04	06	134 273 220,00	140 053 600,00	98 586 500,00
Лесное хозяйство	04	07	514 936 998,00	486 096 300,00	484 070 400,00
Транспорт	04	08	716 089 896,00	606 814 800,00	604 341 800,00
Дорожное хозяйство (дорожные фонды)	04	09	3 889 232 241,50	4 065 333 441,50	4 197 581 341,50
Другие вопросы в области национальной экономики	04	12	1 254 726 965,00	1 068 773 000,00	1 072 426 800,00





Распределение ассигнований областного бюджета по разделам и подразделам классификации расходов бюджетов Российской Федерации на 2018 - 2020 годы (3)

(руб.)

Наименование	Раздел	Подраздел	2018 год	2019 год	2020 год
ЖИЛИЩНО-КОММУНАЛЬНОЕ ХОЗЯЙСТВО	05		1 006 935 587,11	909 396 100,00	899 649 900,00
Жилищное хозяйство	05	01	89 635 900,00	84 930 000,00	84 930 000,00
Коммунальное хозяйство	05	02	353 225 311,11	337 199 344,45	337 551 844,45
Благоустройство	05	03	457 640 300,00	387 450 455,55	377 351 755,55
Другие вопросы в области жилищно-коммунального хозяйства	05	05	106 434 076,00	99 816 300,00	99 816 300,00
ОХРАНА ОКРУЖАЮЩЕЙ СРЕДЫ	06		161 348 738,00	91 044 100,00	98 804 700,00
Сбор, удаление отходов и очистка сточных вод	06	02	77 557 000,00	15 000 000,00	15 000 000,00
Другие вопросы в области охраны окружающей среды	06	05	83 791 738,00	76 044 100,00	83 804 700,00
ОБРАЗОВАНИЕ	07		12 713 461 953,00	11 856 184 590,00	12 258 679 830,00
Дошкольное образование	07	01	2 760 570 100,00	2 769 870 100,00	2 864 727 600,00
Общее образование	07	02	8 047 959 180,00	7 265 167 100,00	7 545 659 500,00
Дополнительное образование детей	07	03	160 401 400,00	133 932 600,00	138 778 270,00
Среднее профессиональное образование	07	04	1 321 182 970,00	1 285 932 860,00	1 307 997 560,00
Профессиональная подготовка, переподготовка и повышение квалификации	07	05	77 141 460,00	71 028 730,00	71 048 700,00
Молодежная политика	07	07	165 961 300,00	164 042 900,00	164 042 900,00
Другие вопросы в области образования	07	09	180 245 543,00	166 210 300,00	166 425 300,00
КУЛЬТУРА, КИНЕМАТОГРАФИЯ	08		691 858 207,00	637 971 880,00	614 873 940,00
Культура	08	01	618 481 538,00	612 280 480,00	589 145 540,00
Другие вопросы в области культуры, кинематографии	08	04	73 376 669,00	25 691 400,00	25 728 400,00





Распределение ассигнований областного бюджета по разделам и подразделам классификации расходов бюджетов Российской Федерации на 2018 - 2020 годы (4)

(руб.)

Наименование	Раздел	Подраздел	2018 год	2019 год	2020 год
ЗДРАВООХРАНЕНИЕ	09		3 517 155 229,00	3 215 967 000,00	3 045 243 800,00
Стационарная медицинская помощь	09	01	2 064 893 686,00	1 755 556 166,00	1 733 122 166,00
Амбулаторная помощь	09	02	214 811 740,00	304 602 000,00	154 160 000,00
Скорая медицинская помощь	09	04	40 965 990,00	35 895 000,00	35 895 000,00
Санаторно-оздоровительная помощь	09	05	212 930 360,00	195 479 900,00	195 479 900,00
Заготовка, переработка, хранение и обеспечение безопасности донорской крови и ее компонентов	09	06	146 627 840,00	133 680 000,00	133 680 000,00
Другие вопросы в области здравоохранения	09	09	836 925 613,00	790 753 934,00	792 906 734,00
СОЦИАЛЬНАЯ ПОЛИТИКА	10		13 967 282 910,22	14 098 269 168,90	14 454 799 242,22
Пенсионное обеспечение	10	01	194 258 000,00	207 846 600,00	247 958 600,00
Социальное обслуживание населения	10	02	1 960 522 700,00	1 765 322 000,00	1 765 322 000,00
Социальное обеспечение населения	10	03	9 989 557 002,22	10 241 758 568,90	10 442 496 742,22
Охрана семьи и детства	10	04	1 625 910 700,00	1 688 844 500,00	1 804 524 400,00
Другие вопросы в области социальной политики	10	06	197 034 508,00	194 497 500,00	194 497 500,00
ФИЗИЧЕСКАЯ КУЛЬТУРА И СПОРТ	11		1 570 591 543,00	1 436 860 200,00	1 164 540 200,00
Физическая культура	11	01	252 483 258,00	184 095 800,00	184 095 800,00
Массовый спорт	11	02	1 213 753 830,00	1 149 504 500,00	877 184 500,00
Спорт высших достижений	11	03	86 973 070,00	86 726 100,00	86 726 100,00
Другие вопросы в области физической культуры и спорта	11	05	17 381 385,00	16 533 800,00	16 533 800,00





Распределение ассигнований областного бюджета по разделам и подразделам классификации расходов бюджетов Российской Федерации на 2018 - 2020 годы (5)

37

(руб.)

Наименование	Раздел	Подраздел	2018 год	2019 год	2020 год
СРЕДСТВА МАССОВОЙ ИНФОРМАЦИИ	12		240 903 088,00	233 862 000,00	233 862 000,00
Телевидение и радиовещание	12	01	106 083 100,00	104 360 000,00	104 360 000,00
Периодическая печать и издательства	12	02	112 778 000,00	108 378 100,00	108 378 100,00
Другие вопросы в области средств массовой информации	12	04	22 041 988,00	21 123 900,00	21 123 900,00
ОБСЛУЖИВАНИЕ ГОСУДАРСТВЕННОГО И МУНИЦИПАЛЬНОГО ДОЛГА	13		1 543 264 000,00	2 046 937 000,00	2 390 102 000,00
Обслуживание государственного внутреннего и муниципального долга	13	01	1 543 264 000,00	2 046 937 000,00	2 390 102 000,00
МЕЖБЮДЖЕТНЫЕ ТРАНСФЕРТЫ ОБЩЕГО ХАРАКТЕРА БЮДЖЕТАМ БЮДЖЕТНОЙ СИСТЕМЫ РОССИЙСКОЙ ФЕДЕРАЦИИ	14		2 074 320 988,89	1 047 921 700,00	1 054 081 100,00
Дотации на выравнивание бюджетной обеспеченности субъектов Российской Федерации и муниципальных образований	14	01	1 625 531 700,00	954 721 700,00	960 881 100,00
Иные дотации	14	02	366 976 400,00	12 000 000,00	12 000 000,00
Прочие межбюджетные трансферты общего характера	14	03	81 812 888,89	81 200 000,00	81 200 000,00
УСЛОВНО УТВЕРЖДЕННЫЕ РАСХОДЫ			0,00	1 356 307 358,50	3 228 632 218,50
ВСЕГО			51 738 447 800,00	52 024 158 400,00	52 855 842 300,00



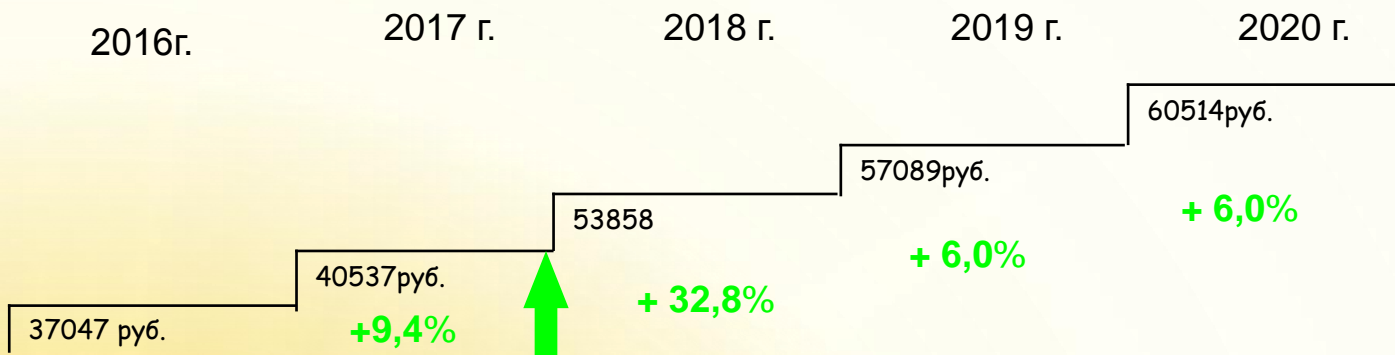


Реализация Указа Президента РФ №597 в сфере здравоохранения

Размер среднемесячной зарплаты и темп прироста к уровню предыдущего года

Цель достигнута в январе 2018г.

Врачи:



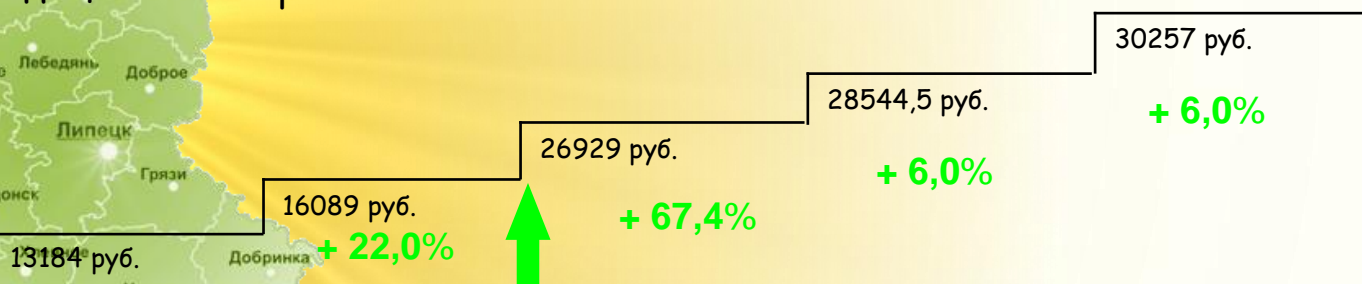
200 % средней заработной платы в регионе

Средний медицинский персонал:



100 % средней заработной платы в регионе

Младший медицинский персонал:



100 % средней заработной платы в регионе




Реализация Указа Президента РФ №597 в сфере культуры и социальной защиты³⁹

Размер среднемесячной зарплаты и темп прироста к уровню предыдущего года


2016 г.	2017 г.	2018 г.	2019 г.	2020 г.	Цель достигнута в январе 2018 г.
---------	---------	---------	---------	---------	----------------------------------

Работники учреждений культуры:



100 % средней заработной платы в регионе

Работники учреждений социальной защиты:



100 % средней заработной платы в регионе



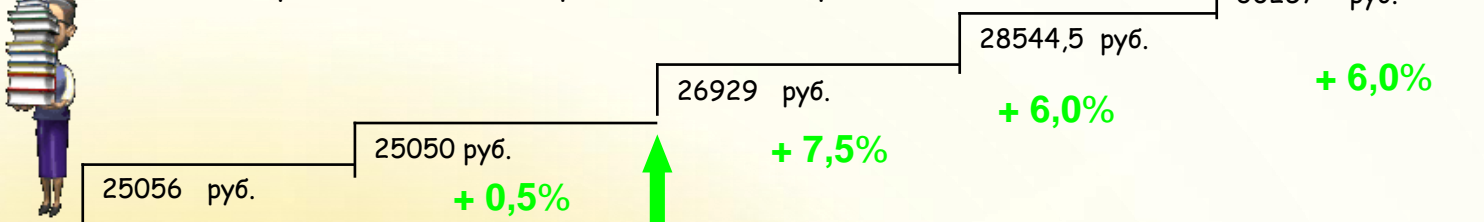


Реализация Указа Президента РФ №597 в сфере образования

Размер среднемесячной зарплаты и темп прироста к уровню предыдущего года

2016 г. 2017 г. 2018 г. 2019 г. 2020 г.

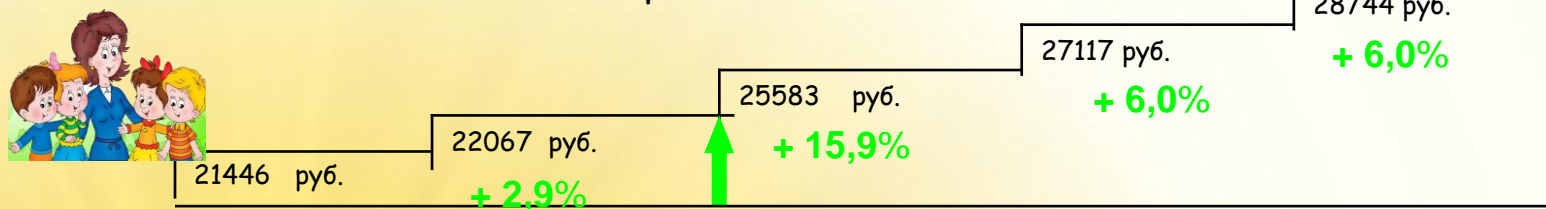
Педагогические работники общеобразовательных организаций



Цель достигнута в январе 2018г.

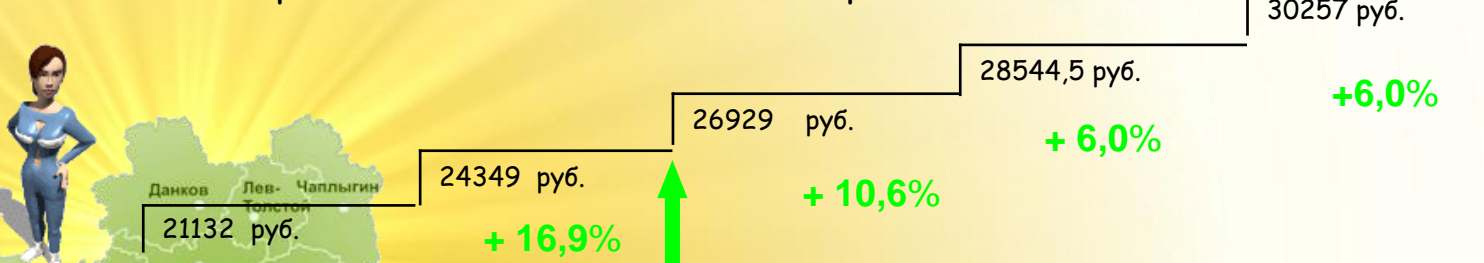
100 % средней заработной платы в регионе

Педагогические дошкольных организаций



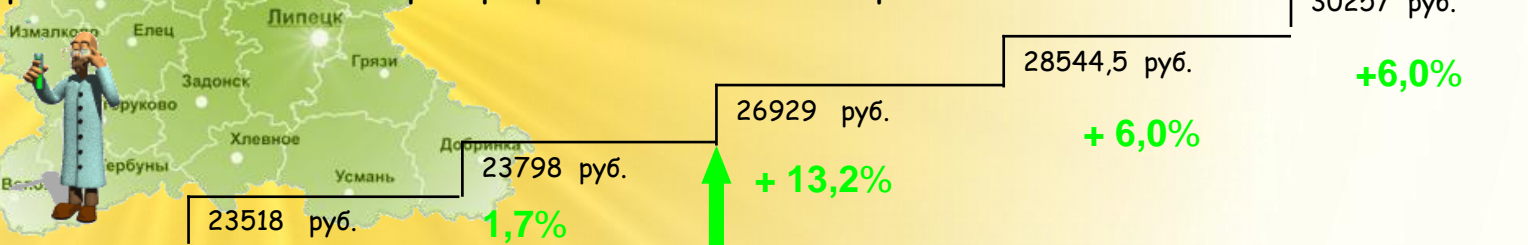
100 % к средней заработной плате в общем образовании

Педагогические работники дополнительного образования



100 % средней заработной платы учителей

Преподаватели и мастера профессионального образования



100 % средней заработной платы в регионе



СОЦИАЛЬНАЯ ПОДДЕРЖКА ОТДЕЛЬНЫХ КАТЕГОРИЙ ГРАЖДАН ИЗ ОБЛАСТНОГО БЮДЖЕТА РАСХОДЫ 4384 МЛН. РУБ.

41

Помощь малоимущим гражданам и гражданам в трудной жизненной ситуации	335,3 млн. руб.
•31,0 тыс. семьям планируется выплатить субсидию на оплату жилого помещения и коммунальных услуг – 231,0 млн. руб.	•44 тыс. семьям планируется оказать государственную социальную помощь и материальную помощь в трудной жизненной ситуации – 104,3 млн. руб.
Социальная поддержка в сфере здравоохранение	374,9 млн. руб.
•Бесплатное льготное обеспечение медикаментами, лиц, страдающих социально значимыми заболеваниями – 300,7 млн. руб.	• бесплатное зубо- и слухопротезирование более 12,4 тыс. пенсионеров по старости – 74,2 млн. руб.
Поддержка пожилых граждан (ветераны труда, труженики тыла, реабилитированные и репрессированные граждане)	1314,9 млн. руб.
• 85,4 тыс. ветеранам труда (ежемесячная денежная выплата в размере 475 руб., 50% денежная компенсация расходов на оплату жилого помещения и оплату коммунальных услуг; льготы по проезду) – 1179,4 млн. руб. •2 тыс. ветеранам труда Липецкой области (ежемесячная денежная выплата в размере 475 руб., 50% денежная компенсация расходов на оплату жилого помещения и оплату коммунальных услуг; льготы по проезду) –40,6 млн. руб. •8,8 тыс. труженикам тыла, реабилитированным и репрессированным гражданам (ежемесячная денежная выплата в размере 660 руб., 50% денежная компенсация расходов на оплату жилого помещения и оплату коммунальных услуг; льготы по проезду) – 70,9 млн. руб.	•0,9 тыс. жертвам политических репрессий (ежемесячная денежная выплата в размере 660 руб., 50% денежная компенсация расходов на оплату жилого помещения и оплату коммунальных услуг; льготы по проезду) – 24,3 млн. руб. •Более 96,8 тыс. пенсионеров воспользуются правом льготного проезда в общественном транспорте.
Поддержка материнства и детства	1347 млн. руб.
•На 48,0 тыс. детей планируется выплатить детские пособия на общую сумму 189,5 млн. руб. •Материальное обеспечение детей из малообеспеченных, многодетных, приемных семей и семей-опекунов, единовременное пособие при рождении третьего и последующих детей – 696,6 млн. руб.	•Обеспечение более 4,3 тыс. детей специализированными продуктами детского питания детей до 3-х лет на сумму 400 руб. в мес. – 28 млн. руб. •Компенсация на питание более 110 тыс. школьников и студентов – 306,3 млн. руб. •Организация летнего отдыха детей-сирот и детей, оставшихся без попечения родителей – 126,6 млн. руб.

Адресная помощь малоимущим гражданам и гражданам в трудной жизненной ситуации

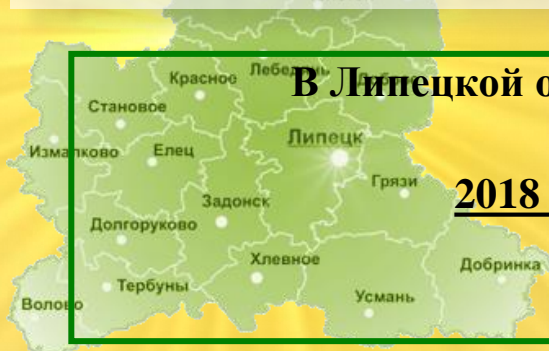
Закон Липецкой области от 29.03.2005 года №179-ОЗ «О государственной социальной помощи»

Закон Липецкой области Закон Липецкой области от 02.12.2004 N 141-ОЗ «О мерах социальной поддержки отдельных категорий граждан в Липецкой области»



В Липецкой области более чем 44 тысячам граждан оказывается адресная и материальная помощь.

2018 -2020 годы по 110329,6 тыс. рублей ежегодно.



Ветераны труда, труженики тыла, реабилитированные лица и лица, признанные пострадавшими от политических репрессий

Закон Липецкой области Закон Липецкой области от 02.12.2004 N 141-ОЗ «О мерах социальной поддержки отдельных категорий граждан в Липецкой области»

Численность граждан данных категорий, проживающих в Липецкой области - 97554 человек.

Ветеранам труда, ветеранам труда Липецкой области, труженикам тыла, реабилитированным и признанным пострадавшими от политических репрессий гражданам предоставляются социальные услуги и ежемесячные денежные выплаты:

- ежемесячная денежная компенсация в размере 50% от платы коммунальных услуг;
- проезд на железнодорожном и автомобильном транспорте муниципального и межмуниципального сообщения с оплатой 50% стоимости проезда;
- бесплатное слухо и зубопротезирование;
- внеочередное оказание медицинской помощи;
- ежемесячная денежная выплата в 2018 году:
 - ветеранам труда – 475 рублей;
 - труженикам тыла - 660 рублей;
 - реабилитированным лицам – 755 рублей;
 - признанным пострадавшими от политических репрессий – 660 рублей;



Объём бюджетных ассигнований на предоставление социальных услуг и ежемесячные денежные выплаты в 2018 году – 1314982 тыс. рублей, в 2019 году – 1458768,8 тыс. рублей, в 2020 году – 1441620,84 тыс. рублей



Количество льготников, пользующихся правом на льготный проезд в Липецкой области

до **30 июня 2017 года**
с использованием
**единого социального
проездного билета**

25 300 человек

9% от общего числа льготников

с **1 июля 2017 года**
с использованием
**электронных
транспортных карт**

96 814 человек

**33,2% от общего числа
льготников**





ИНФОРМАЦИЯ

об изменении количества гарантированных и дополнительных услуг,
предоставляемых гражданам Липецкой области на дому
в сфере социальной защиты населения

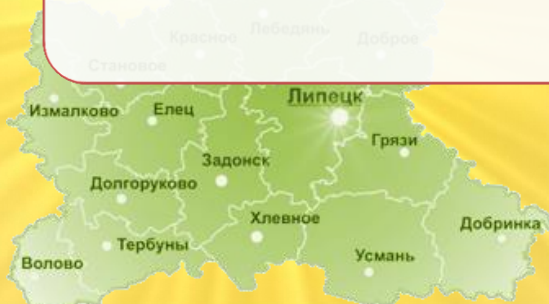
До 1 января 2015
года

- **24** гарантированные услуги
- **82** дополнительных услуги



С принятием Закона 442-ФЗ "Об
основах социального обслуживания
граждан в Российской Федерации"

- **37** гарантированных услуг
- **114** дополнительных услуг





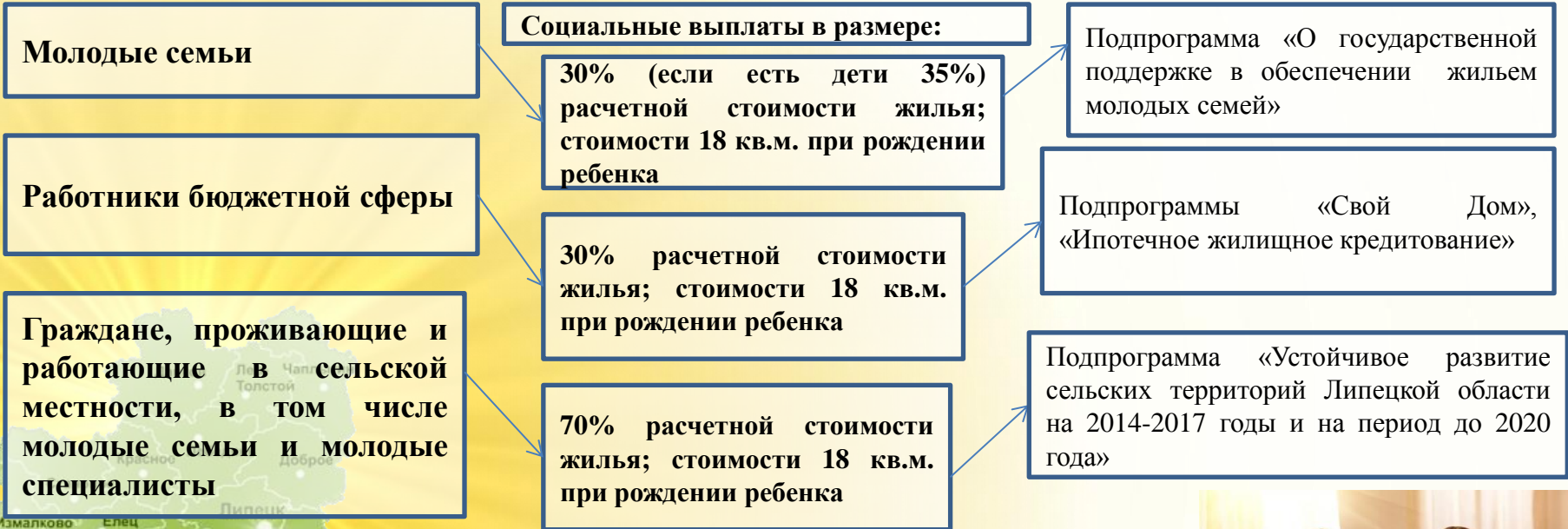
Категории граждан, имеющих право на получение мер социальной поддержки в улучшении жилищных условий

Закон Липецкой области от 27.12.2007 №120-ОЗ «О социальных выплатах жителям Липецкой области на приобретение или строительство жилья»

Постановление администрации Липецкой области от 05.03.2008 №34 «О порядках выдачи свидетельств, предоставления и использования социальных выплат на приобретение или строительство жилья и о признании утратившим силу постановления администрации области от 08.09.2003 № 186 «Об утверждении порядка погашения процентной ставки обслуживания ипотечного кредита»

Государственная программа области «Обеспечение населения Липецкой области качественным жильем, социальной инфраструктурой и услугами ЖКХ»

Государственная программа области «Развитие сельского хозяйства и регулирование рынков сельскохозяйственной продукции, сырья и продовольствия Липецкой области»



В 2018-2020гг.
- 942,3 млн.
руб.

Более 1680
семей





Категории граждан, имеющих право на получение мер социальной поддержки в улучшении жилищных условий

Федеральный закон от 21.12.1996 №159-ФЗ «О дополнительных гарантиях по социальной поддержке детей-сирот и детей, оставшихся без попечения родителей»

Закон Липецкой области от 06.06.2007 №54-ОЗ «О порядке предоставления гражданам жилых помещений специализированного жилищного фонда Липецкой области»



Дети-сироты и дети, оставшиеся без попечения родителей, лиц из их числа - специализированные жилые помещения по договорам найма в рамках подпрограммы «Обеспечение жилыми помещениями детей-сирот, детей, оставшихся без попечения родителей, и лиц из их числа» государственной программы «Социальная поддержка граждан, реализация семейно-демографической политики в Липецкой области»

**В 2018-2020 гг. – 1,36 млрд.
руб.**

1000 детей-сирот

**2018 год –
320,1 млн. руб.**

**2019 год – 472,3
млн. руб.**

**2020 год –
568,3 млн. руб.**

Данков Лев-Чаплыгин Толстой

Волово

Тербун

Усмань

Добринка

Обеспечена гарантированная поддержка малоимущих граждан с детьми:

- выплата ежемесячных пособий гражданам, имеющим детей (**189454 тыс. рублей на 2018 -2020 годы ежегодно**).

Базовый размер ежемесячного пособия составляет 242 рублей, на детей из многодетных семей - 363 руб., на детей одиноких матерей - 484 руб., на детей-инвалидов - 605 руб.

- ежемесячная социальная выплата малоимущим молодым семьям на компенсацию затрат по найму (поднайму) жилого помещения в размере от 500 до 3000 рублей;

- предоставление путевки на санаторно-курортное лечение беременным женщинам из малоимущих молодых семей;

- ежемесячная социальная выплата малоимущим семьям на ребенка (детей) от полутора до трех лет в размере 1000 руб.;



Улучшение демографической ситуации:

- единовременная социальная выплата лицам из числа детей-сирот и детей, оставшихся без попечения родителей, в связи с рождением ребенка (детей) -30 тыс. рублей;

- единовременная социальная выплата в связи с рождением (усыновлением) третьего и последующих детей или детей-близнецов -50 тыс. руб.;

- единовременная социальная выплата при рождении троих или более детей одновременно в размере 1200 тыс. руб.;

-выплата компенсации части родительской платы за присмотр и уход за детьми в образовательных организациях, реализующих основную общеобразовательную программу дошкольного образования по **75672 тыс. рублей на 2018 год 2020 годы ежегодно**



Многодетным семьям предусмотрены меры социальной поддержки на сумму 160630 тыс. руб. в 2018 году и по 162500 тыс. руб. в 2019-2020 годах ежегодно:

- обеспечение школьной и спортивной формой;

- оплата коммунальных услуг в размере 30 процентов для семей с тремя детьми, в размере 50 процентов для семей с 4 - 6 детьми и в размере 100 процентов для семей с 7 и более детьми;

- оплата в размере 30 процентов топлива семьям, проживающим в домах, не имеющих центрального отопления;

- оплата в размере 50 процентов стоимости газификации жилья;

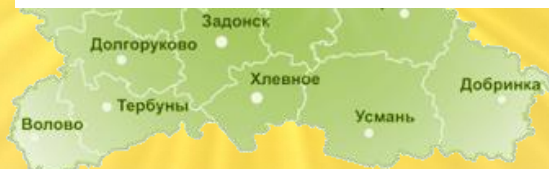
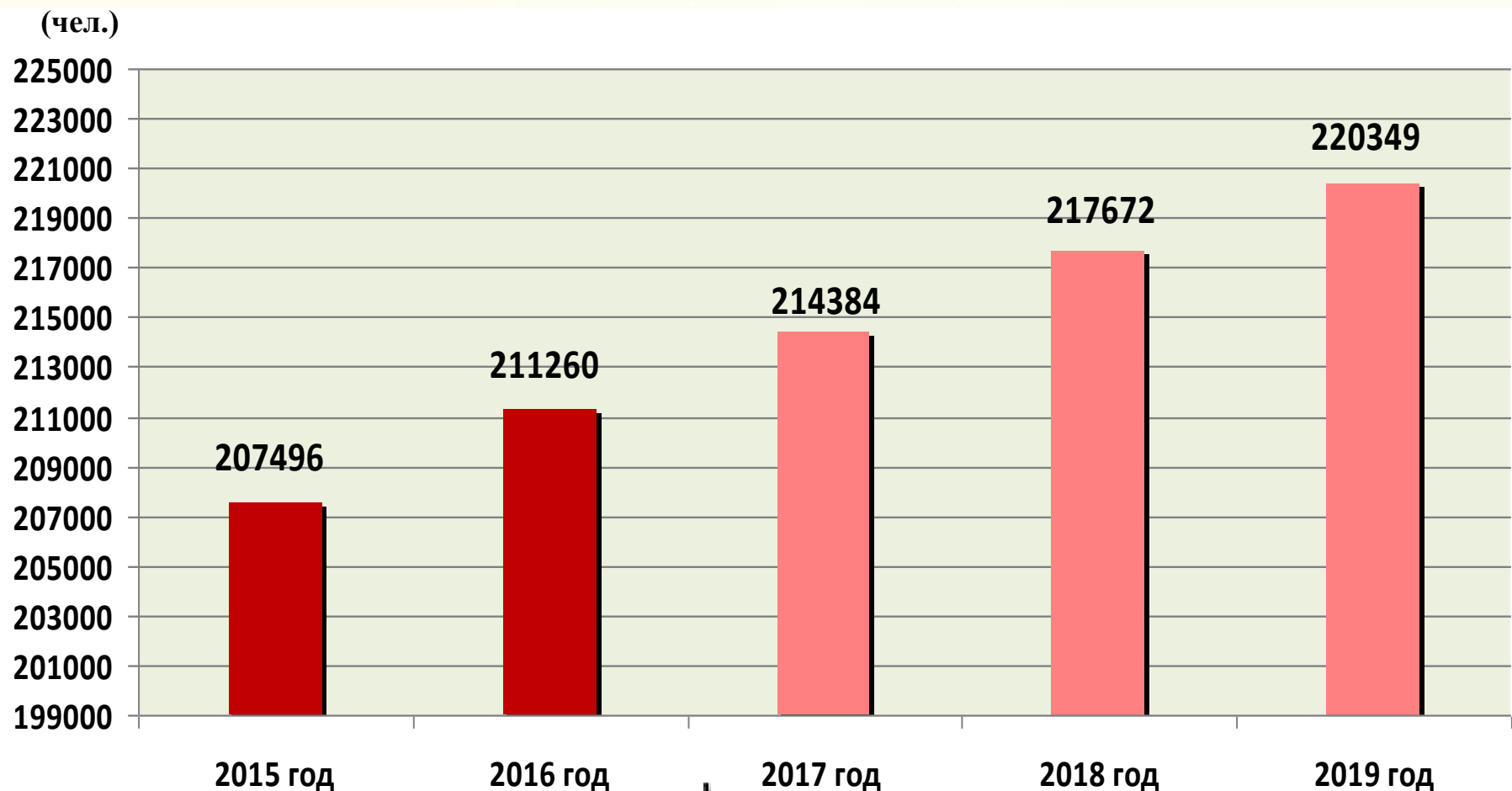
- компенсация в размере 50 процентов стоимости подключения жилого помещения к централизованной системе холодного водоснабжения;

- предоставление бесплатного проезда на автомобильном транспорте общего пользования.





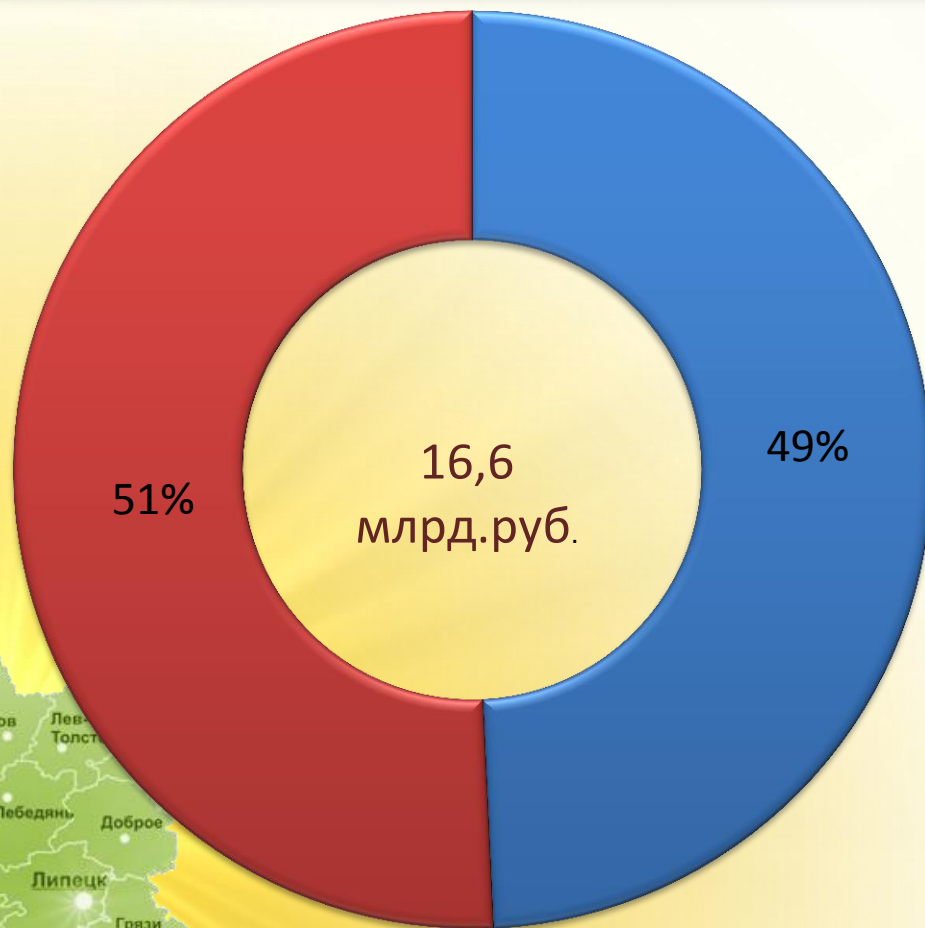
Численность детского населения Липецкой области в возрасте 0 - 17 лет в 2015-2019 годах





ПРОГНОЗ



Расходы на здравоохранение в Липецкой области в 2018 году



14 381,44 руб.
на одного
жителя
области

 ТФОМС по Липецкой области  Областной бюджет





Программа государственных гарантий бесплатного оказания медицинской помощи

За счет средств обязательного медицинского страхования

Застрахованным лицам по ОМС

- По заболеваниям, входящим в базовую программу ОМС
- Первичная медико-санитарная помощь, включая профилактическую помощь
- Специализированная медицинская помощь
- Скорая медицинская помощь
- Высокотехнологичная медицинская помощь

За счет средств областного бюджета

Незастрахованным лицам по ОМС

- По заболеваниям, входящим в базовую программу ОМС

Застрахованным и незастрахованным лицам по ОМС

- При заболеваниях и состояниях, не входящих в базовую программу ОМС (социально-значимые: психиатрия, наркология, туберкулез, венерология и тд)
- Специализированная (санитарно-авиационная) скорая медицинская помощь
- Высокотехнологичная медицинская помощь
- Паллиативная медицинская помощь



Меры социальной поддержки медицинских работников

Ежемесячные выплаты студентам медицинских образовательных организаций

13,6 млн.руб. - 2018 год

14,8 млн. руб. – 2019 год

16,1 млн. руб. – 2020 год

Студентам образовательных организаций высшего образования, обучающимся на условиях целевого приема – 1,3 тыс.руб.

Студентам образовательных организаций, обучающимся на условиях целевого приема, взявшим на себя обязательство 5 лет после окончания учебы работать в ФАП – 5 тыс.руб.

Обучающимся по программам интернатуры или ординатуры, обучающимся на условиях целевого приема – 5 тыс.руб.

Выплаты медицинским работникам

157,7 млн.руб. - 2018 год

159,8 млн.руб. – 2019 год

159,8 млн.руб. – 2020 год

Единовременная выплата для улучшения бытовых условий выпускникам, трудоустроившимся на должности специалистов со средним медицинским образованием ФАПов и работникам выездных бригад скорой медицинской помощи – 50 тыс.руб.

Единовременные компенсационные выплаты медицинским работникам в возрасте до 50 лет, прибывшим на работу в сельский населенный пункт, либо рабочий поселок, либо поселок городского типа (на условиях софинансирования с федеральным бюджетом) – врачам - 1 млн.руб., фельдшерам – 0,5 млн.руб.

Денежная компенсация за наем (поднаем) жилых помещений врачам государственных учреждений, расположенных на территории муниципальных районов, врачам и фельдшерам скорой медицинской помощи – 4 тыс.руб. ежемесячно

Единовременная выплата на приобретение и строительство жилья - 60% расчетной стоимости жилья

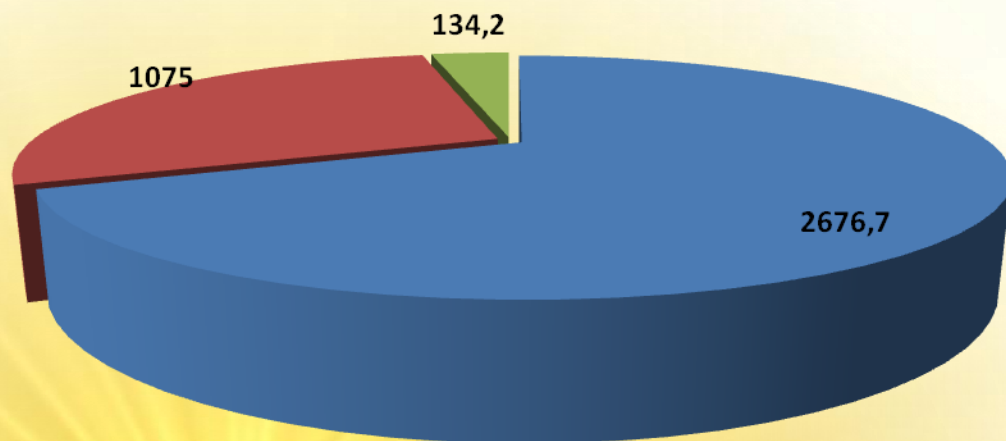
Единовременная выплата для улучшения бытовых условий выпускникам, трудоустроившимся в государственные медицинские организации области: на территории муниципальных районов - 200 тыс.руб.;

На территории городских округов – 100 тыс.руб.



Формирование Дорожного фонда области на 2018 год

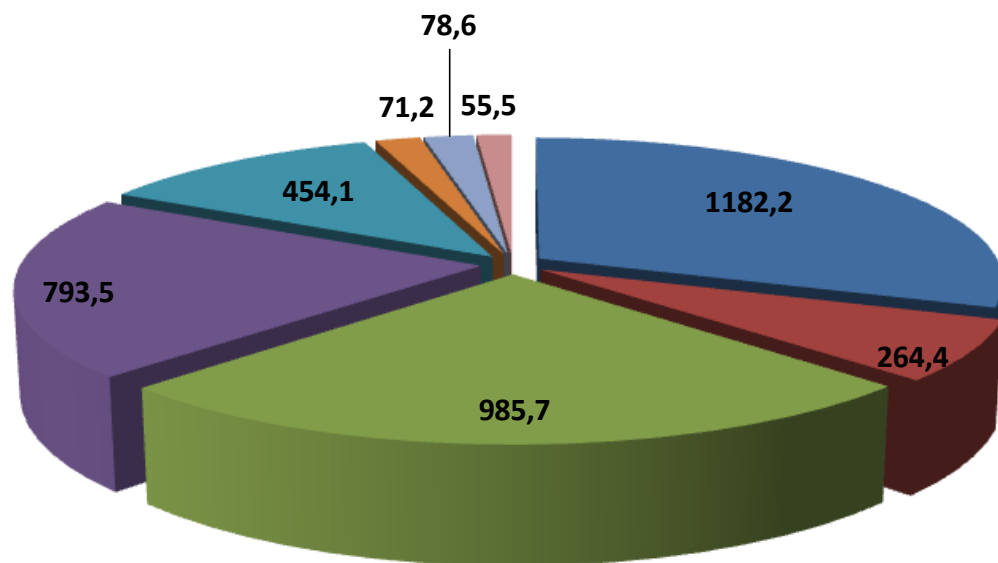
ДОХОДЫ ДОРОЖНОГО ФОНДА ОБЛАСТИ
ВСЕГО – 3889,5 млн.руб.



Данков Лев- Чаплыгин

- Акцизы на автомобильный и прямогонный бензин, дизельное топливо, моторные масла для дизельных и (или) карбюраторных (инжекторных) двигателей
- Транспортный налог
- Межбюджетные трансферты из федерального бюджета

Расходы Дорожного фонда области на 2018 год – 3889,5 млн.руб.



- Субсидии муниципальным образованиям на строительство, капитальный ремонт и ремонт автомобильных дорог местного значения
- Уплата налога на имущество в отношении автомобильных дорог регионального значения
- Содержание региональных автодорог
- Ремонт региональных автодорог
- Строительство региональных дорог
- Расходы на обеспечение деятельности ОКУ в сфере дорожного хозяйства
- Приобретение дорожно-строительной техники
- Оформление прав собственности на автомобильные дороги регионального значения

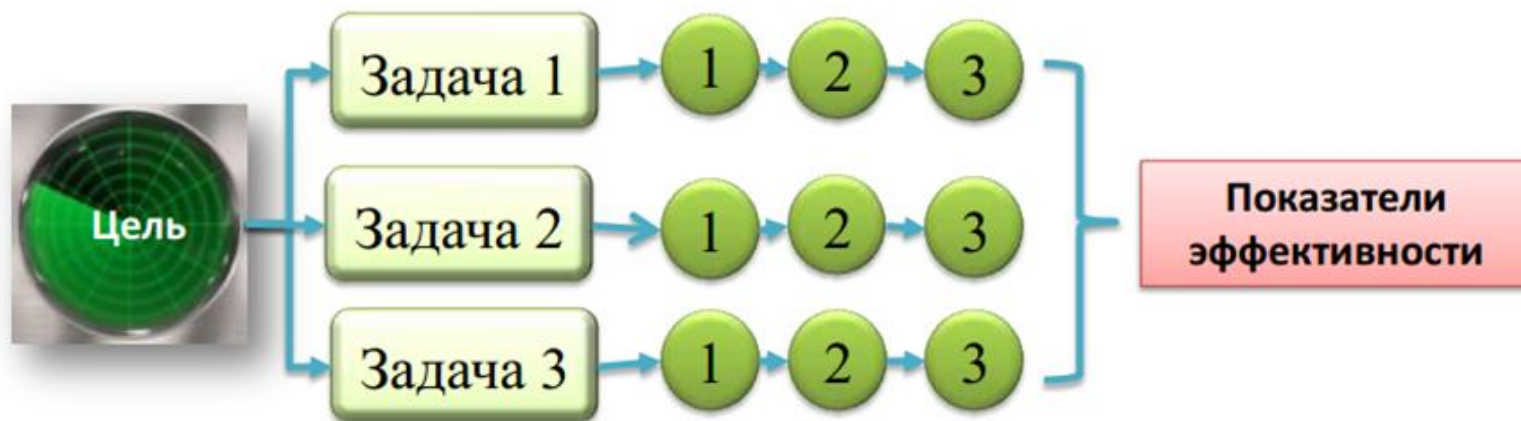


Волово Тербуны Усмань Дворники



В целях повышения эффективности и результативности бюджетных расходов областной бюджет формируется через реализацию 20 государственных программ Липецкой области

Зачем формировать и исполнять бюджет по программам?



Областной бюджет сформирован не только по программам и их подпрограммам, но и по основным мероприятиям, что позволяет обеспечить увязку расходов бюджета с конкретными программными мероприятиями и целевыми показателями, а также предоставляет возможность оценки достижения целей, задач и запланированных результатов реализации госпрограмм. Такой формат областного бюджета способствует также повышению открытости информации о структуре и направлениях бюджетных расходов.



Структура областного бюджета по «программному» принципу

56

ОБЛАСТНОЙ БЮДЖЕТ

Программные и непрограммные расходы

Государственные программы Липецкой области

Повышение
благополучия
и качества
жизни
населения,
формирование
здорового
образа жизни (8
программ)

Создание
инновационной
и
конкурентоспо-
собной экономики
в регионе
(5 программ)

Улучшение
экологической
обстановки и
качества
окружающей
среды
(3 программы)

Создание и
внедрение
системы
эффективного
государственно-
го управления
(4 программы)

**Непрограмм-
ные расходы**
на содержание
Областного совета
депутатов, Контрольно-
счетной палаты,
Представительства
Липецкой области при
Правительстве Российской
Федерации,
Избирательной комиссии,
аппарата
Уполномоченного по
правам человека,
аппарата
Уполномоченного по
правам ребенка, аппарата
Уполномоченного по
защите прав
предпринимателей)



Распределение расходов областного бюджета по государственным программам в 2018 году

57

Реализуется 20 государственных программ на общую сумму 44 986,8 млн.рублей

Повышение благосостояния и качества жизни населения, формирование здорового образа жизни

Развитие образования - 11098,6

Развитие здравоохранения – 3808,7

Социальная поддержка граждан, реализация семейно-демографической политики Липецкой области – 8332,6

Развитие физической культуры и спорта – 1569,5

Развитие культуры и туризма – 925,3

Обеспечение населения Липецкой области качественным жильем, социальной инфраструктурой и услугами ЖКХ – 1906,3

Развитие рынка труда и содействие занятости населения в Липецкой области – 428,8

Формирование современной городской среды в Липецкой области – 497,3

Создание инновационной и конкурентоспособной экономики в регионе

Модернизация и инновационное развитие экономики Липецкой области – 291

Развитие сельского хозяйства и регулирование рынков сельскохозяйственной продукции, сырья и продовольствия Липецкой области – 4745,5

Развитие транспортной системы Липецкой области – 4051

Обеспечение инвестиционной привлекательности Липецкой области – 539,7

Развитие кооперации и коллективных форм собственности в Липецкой области – 113,8

Улучшение экологической обстановки и качества окружающей среды

Охрана окружающей среды, воспроизводство и рациональное использование природных ресурсов Липецкой области – 419,1

Обеспечение общественной безопасности населения и территории Липецкой области – 781,6

Развитие лесного хозяйства в Липецкой области – 514,9

Создание и внедрение системы эффективного государственного управления

Управление государственными финансами и государственным долгом Липецкой области – 3719,4

Эффективное государственное управление и развитие муниципальной службы в Липецкой области – 681,3

Реализация внутренней политики Липецкой области – 385,6

Энергоэффективность и развитие энергетики в Липецкой области – 80,7



Распределение расходов областного бюджета по государственным программам в 2019 году

58

Реализуется 20 государственных программ на общую сумму 43 968,3 млн.рублей

Повышение благосостояния и качества жизни населения, формирование здорового образа жизни

Развитие образования - 11183,7

Развитие здравоохранения – 3523,5

Социальная поддержка граждан, реализация семейно-демографической политики Липецкой области – 8376,8

Развитие физической культуры и спорта – 1436,3

Развитие культуры и туризма – 902,5

Обеспечение населения Липецкой области качественным жильем, социальной инфраструктурой и услугами ЖКХ – 773,2

Развитие рынка труда и содействие занятости населения в Липецкой области – 418,0

Формирование современной городской среды в Липецкой области – 425,3

Создание инновационной и конкурентоспособной экономики в регионе

Модернизация и инновационное развитие экономики Липецкой области – 245,3

Развитие сельского хозяйства и регулирование рынков сельскохозяйственной продукции, сырья и продовольствия Липецкой области – 6418,0

Развитие транспортной системы Липецкой области – 3966,1

Обеспечение инвестиционной привлекательности Липецкой области – 537,7

Развитие кооперации и коллективных форм собственности в Липецкой области – 92,6

Улучшение экологической обстановки и качества окружающей среды

Охрана окружающей среды, воспроизводство и рациональное использование природных ресурсов Липецкой области – 302,6

Обеспечение общественной безопасности населения и территории Липецкой области – 745,7

Развитие лесного хозяйства в Липецкой области – 486,1

Создание и внедрение системы эффективного государственного управления

Управление государственными финансами и государственным долгом Липецкой области – 3156,2

Эффективное государственное управление и развитие муниципальной службы в Липецкой области – 543,6

Реализация внутренней политики Липецкой области – 357,4

Энергоэффективность и развитие энергетики в Липецкой области – 77,7



Распределение расходов областного бюджета по государственным программам в 2020 году

59

Реализуется 20 государственных программ на общую сумму 42 813,9млн.рублей

Повышение благосостояния и качества жизни населения, формирование здорового образа жизни

Развитие образования - 11585,9

Развитие здравоохранения – 3501,9

Социальная поддержка граждан, реализация семейно-демографической политики Липецкой области – 8512,9

Развитие физической культуры и спорта – 1164

Развитие культуры и туризма – 880,0

Обеспечение населения Липецкой области качественным жильем, социальной инфраструктурой и услугами ЖКХ – 770,2

Развитие рынка труда и содействие занятости населения в Липецкой области – 420,9

Формирование современной городской среды в Липецкой области – 415,2

Создание инновационной и конкурентоспособной экономики в регионе

Модернизация и инновационное развитие экономики Липецкой области – 252,0

Развитие сельского хозяйства и регулирование рынков сельскохозяйственной продукции, сырья и продовольствия Липецкой области – 4393,5

Развитие транспортной системы Липецкой области – 4306,5

Обеспечение инвестиционной привлекательности Липецкой области – 537,1

Развитие кооперации и коллективных форм собственности в Липецкой области – 92,6

Улучшение экологической обстановки и качества окружающей среды

Охрана окружающей среды, воспроизводство и рациональное использование природных ресурсов Липецкой области – 269,0

Обеспечение общественной безопасности населения и территории Липецкой области – 745,7

Развитие лесного хозяйства в Липецкой области – 484,1

Создание и внедрение системы эффективного государственного управления

Управление государственными финансами и государственным долгом Липецкой области – 3503,4

Эффективное государственное управление и развитие муниципальной службы в Липецкой области – 543,7

Реализация внутренней политики Липецкой области – 357,4

Энергоэффективность и развитие энергетики в Липецкой области – 77,7



Государственная программа РАЗВИТИЕ ОБРАЗОВАНИЯ ЛИПЕЦКОЙ ОБЛАСТИ НА 2014 - 2020 ГОДЫ

60

Цель программы Повышение доступности и качества образования

Задачи программы

1. Создание условий для инновационного социально ориентированного развития дошкольного, общего и дополнительного образования;
2. Приведение содержания и структуры профессионального образования в соответствие с актуальными проблемами рынка труда, ориентированного на инновационность развития экономики области;
3. Социализация детей, находящихся в организациях для детей-сирот и детей, оставшихся без попечения родителей, психолого-педагогическая и медико-социальная помощь, реабилитация и коррекция детей;
4. Создание эффективной системы организации отдыха и оздоровления детей, способствующей их воспитанию и развитию;
5. Обеспечение односменного режима обучения в 1 - 11 (12) классах в общеобразовательных организациях Липецкой области.

	Ед.изм.	2016г. отчет	2017г.	2018г.	2019г.	2020г.
Финансовое обеспечение программы, всего:	млн.руб.	10671,4	10623,4	11098,6	12378,0	13013,1
<i>средства областного бюджета</i>	млн.руб.	<i>10028,0</i>	<i>10266,3</i>	<i>10755,7</i>	<i>10893,0</i>	<i>11316,5</i>
<i>средства федерального бюджета</i>	млн.руб.	<i>643,4</i>	<i>357,1</i>	<i>342,9</i>	<i>1485,0</i>	<i>1696,6</i>
Показатели цели (задачи):						
Доля детей 3 - 7 лет, которым предоставлена возможность получать услуги дошкольного образования, от общей численности детей 3 - 7 лет, проживающих в области	%	100	100	100	100	100
Количество созданных новых мест в общеобразовательных организациях	ед.	1732	2080	2535	3150	3870
Доля детей, переданных из организаций для детей-сирот и детей, оставшихся без попечения родителей, на воспитание в семье, от общего числа воспитываемых в организациях для детей-сирот и детей, оставшихся без попечения родителей	%	15,5	17	18	19	20
Доля детей, охваченных образовательными программами дополнительного образования детей, в общей численности детей и молодежи 5 - 18 лет	%	90	90	90	90	90
Удельный вес численности выпускников профессиональных образовательных организаций очной формы обучения, трудоустроившихся в течение одного года по полученной специальности (профессии)	%	52	53,3	55,6	57,4	59,2



Государственная программа «Развитие здравоохранения Липецкой области» на 2013-2020 годы

Цель программы

Повышение качества и доступности медицинской помощи, лекарственного обеспечения населения

Задачи программы


- Обеспечение приоритета профилактики в сфере охраны здоровья и развития первичной медико-санитарной помощи.
- Повышение эффективности оказания специализированной, включая высокотехнологичную, медицинской помощи; скорой, в том числе скорой специализированной, медицинской помощи, медицинской эвакуации, эффективности службы родовспоможения и детства, паллиативной медицинской помощи, в том числе детям.
- Развитие медицинской реабилитации населения и совершенствование системы санаторно-курортного лечения, том числе детей.
- Обеспечение системы здравоохранения высококвалифицированными и мотивированными кадрами.
- Повышение удовлетворенности населения качественными, эффективными и безопасными лекарственными препаратами.
- Развитие специализированной медицинской помощи матерям и детям



Наименование	Единица измерения	2016 год	2017 год	2018 год	2019 год	2020 год
Ожидаемая продолжительность жизни	лет	72,0	71,66	72,01	72,36	72,71
Смертность от всех причин	случаев на 1000 населения	13,5	15,0	14,8	14,6	14,4
Объем финансирования в том числе	млн.руб.	4962,4	4260,6	3904,6	3523,5	3502,0
за счет средств областного бюджета	млн.руб.	4215,0	3889,0	3734,5	3353,0	3331,4
за счет средств федерального бюджета и средств ФФОМС	млн.руб.	747,4	371,6	170,1	170,5	170,6



Государственная программа «Социальная поддержка граждан, реализация семейно-демографической политики Липецкой области» на 2013-2020 годы



Цель программы

Повышение уровня и качества жизни граждан, нуждающихся в социальной поддержке, улучшение демографической ситуации

Задачи программы

- Повышение уровня жизни социально незащищенных категорий населения
- Формирование эффективной системы социального обслуживания населения
- Создание условий для улучшения демографической ситуации и положения семей с детьми
- Создание условий для интеграции инвалидов в общество

Показатели	Единица измерения	Отчет 2016 год	2017 год	2018 год	2019 год	2020 год
Объем финансирования по государственной программе «Социальная поддержка граждан, реализация семейно-демографической политики Липецкой области» на 2013-2020 гг. в том числе:	млн. руб.	7624,9	8332,6	8376,8	8512,9	8765,8
за счет средств областного бюджета	млн. руб.	5835,0	6385,6	6451,9	6484,0	6697,1
за счет средств федерального бюджета	млн. руб.	1789,9	1947,0	1924,9	2028,9	2068,7
Показатели цели (задачи):						
Доля граждан, получивших социальные услуги в учреждениях социального обслуживания населения, в общем числе граждан, обратившихся за получением социальных услуг в учреждения социального обслуживания населения	%	99,4 - план 99,6 - факт	99,5	100	100	100
Численность граждан пожилого возраста и инвалидов, которым оказана социальная помощь на дому на мобильной основе	человек	5790	6100	6200	6300	6400



Государственная программа Липецкой области «Развитие физической культуры и спорта Липецкой области» на 2014-2020 гг.

Цель программы

Формирование здорового образа жизни населения, обеспечение развития спорта, создание условий, обеспечивающих возможность гражданам систематически заниматься физической культурой и спортом

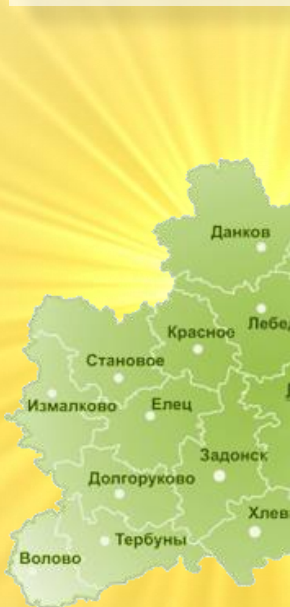
Задачи программы

Приобщение населения области к регулярным занятиям физической культурой и спортом, развитие физической культуры и спорта лиц с ограниченными возможностями здоровья и инвалидов, адаптивной физической культуры и адаптивного спорта;

Совершенствование системы подготовки спортсменов высокого класса и спортивного резерва для повышения конкурентоспособности липецкого спорта на всероссийском и международном уровнях.



	Единица измерения	2016 год	2017 год	2018 год	2019 год	2020 год
Финансирование, всего	млн.руб.	782,9	794,6	1569,5	1436,3	1164,0
областной бюджет	млн.руб.	764,2	670,0	1538,7	1436,3	1164,0
федеральный бюджет	млн.руб.	18,7	124,6	30,8		
Показатели цели (задачи):						
Доля населения, систематически занимающегося физической культурой и спортом, в общей численности населения	%	35,3	37,9	39,0	40,5	43,6
Доля лиц с ограниченными возможностями здоровья и инвалидов, систематически занимающихся физической культурой и спортом, от общего числа инвалидов	%	11,6	19,8	20,9	22,0	23,1
Количество спортсменов - кандидатов в спортивные сборные команды России по видам спорта	чел.	132	132	133	134	135
Количество спортсменов высокого класса, занимающихся на этапах совершенствования спортивного мастерства и высшего спортивного мастерства в областных спортивных школах	чел.	226	226	227	227	227
<ul style="list-style-type: none"> 1071,4 млн.руб. предусмотрено на строительство многофункционального спортивного комплекса в г.Липецк в 2018 году, 1080,3 млн. руб. в 2019 году, 808,0 млн. руб. в 2020 году. 						





Государственная программа Липецкой области «Развитие культуры и туризма в Липецкой области» на 2014-2020гг

Цель программы

Обеспечение прав граждан на доступ к культурным ценностям и участие в культурной жизни,
создание условий для развития туризма и рекреации.

Задачи программы

Обеспечение конституционного права населения области на доступ к культурным ценностям, создание условий для сохранения и развития культурного потенциала Липецкой области;

Формирование и сохранение конкурентоспособной туристской индустрии, способствующей социально-экономическому развитию Липецкой области;

Обеспечение хранения, комплектования, учета и использования документов Архивного фонда Российской Федерации и других архивных документов в интересах граждан, общества и государства.



	Единица измерения	2016 год	2017 год	2018 год	2019 год	2020 год
Финансирование, всего	млн.руб.	1100,0	1198,1	925,3	902,5	880,0
областной бюджет	млн.руб.	1092,5	1113,6	896,0	873,2	876,2
федеральный бюджет	млн.руб.	7,5	84,5	29,3	29,3	3,8
Показатели цели(задачи):						
Уровень удовлетворенности граждан Липецкой области качеством предоставляемых услуг в сфере культуры и искусства	%	83	88	90	91	92
Доля детей, привлекаемых к участию в творческих мероприятиях, в общем количестве детей	%	6	7	8	8	8





«Эффективное государственное управление и развитие муниципальной службы в Липецкой области» на 2014-2020 гг.

Цель программы

Повышение эффективности деятельности исполнительных органов государственной власти Липецкой области и органов местного самоуправления муниципальных образований Липецкой области.

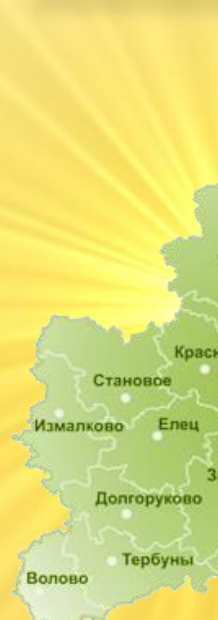
Задачи программы

Повышение качества и доступности предоставления государственных и муниципальных услуг на территории Липецкой области, в т.ч. предоставляемых в формате МФЦ.;

Повышение эффективности государственного управления на основе применения информационных и телекоммуникационных технологий, развитие инфраструктуры электронного правительства;

Совершенствование системы формирования кадрового состава государственной гражданской и муниципальной службы;

Создание условий для эффективного управления и распоряжения областным имуществом, а также предоставления земельных участков, государственная собственность на которые не разграничена на территории городского округа город Липецк и сельских поселений, входящих в состав Липецкого муниципального района.



Показатели	Единица измерения	2016 год	2017 год	2018 год	2019 год	2020 год
Объем финансирования по государственной программе «Эффективное государственное управление и развитие муниципальной службы в Липецкой области» на 2014-2020 гг. в том числе:	млн.руб.	526,5	617,5	681,3	543,6	543,7
за счет средств областного бюджета	млн.руб.	516,2	613,4	667,4	541,4	541,5
за счет средств федерального бюджета	млн.руб.	10,3	4,1	13,9	2,2	2,2
Уровень удовлетворенности населения Липецкой области качеством предоставления государственных, муниципальных и дополнительных услуг, в т.ч. предоставляемых в формате многофункциональных центров предоставления государственных и муниципальных услуг	%	90	90	90	90	90
Доля граждан, использующих механизм получения государственных и муниципальных услуг в электронной форме	%	50	60	70	70	70
Выполнение плана по доходам от управления и распоряжения областным имуществом (за исключением доходов от приватизации), а также предоставления земельных участков, государственная собственность на которые не разграничена, на территории городского округа город Липецк и сельских поселений, входящих в состав Липецкого муниципального района	%	100	100	100	100	100



Государственная программа Липецкой области «Обеспечение населения Липецкой области качественным жильем, социальной инфраструктурой и услугами ЖКХ»

Цель программы

Обеспечение населения Липецкой области комфортным и доступным жильем и услугами ЖКХ

Задачи программы

1. Создание условий для обеспечения населения Липецкой области качественным жильем, отвечающим стандартам ценовой доступности, энергоэффективности и экологичности.
2. Повышение качества условий проживания населения Липецкой области за счет обеспечения населенных пунктов области социальной инфраструктурой.
3. Повышение качества условий проживания населения Липецкой области за счет обеспечения населенных пунктов области коммунальной инфраструктурой



	Ед. изм.	2016 г отчет	2017 г.	2018 г.	2019 г.	2020 г.
Финансирование, всего:	млн. руб.	16273,6	17614,3	17181,8	16350,7	17395,1
областной бюджет	млн. руб.	2119,7	1961,9	1215,3	773,2	770,2
федеральный бюджет	млн. руб.	99,5	642,4	691,0	0,0	0,0
средства бюджетов государственных внебюджетных фондов, средства государственных корпораций	млн. руб.	3039,2	3000,0	2700,0	2000,0	1500,0
средства внебюджетных источников	млн. руб.	11015,2	12010,0	12575,5	13577,5	15124,9
Показатели цели (задачи):						
Годовой объем ввода в эксплуатацию жилья	тыс. кв. м.	1060	1080	1100	1130	1150
Годовой объем ввода в эксплуатацию жилья экономического класса	тыс. кв. м.	800	820	830	860	890
Площадь капитально отремонтированных домов	тыс. кв. м.	453	453	453	453	453
Площадь построенного (приобретенного) жилья для переселения граждан из аварийного жилищного фонда	%	16,7	0,6	0	0	0
Строительство и реконструкция водопроводных сетей	%	20	20	80	90	95



Меры поддержки по вводу в эксплуатацию проблемных объектов долевого строительства в 2018 году

Субсидии на возмещение затрат на технологическое присоединение проблемного объекта долевого строительства к инженерным сетям
Объем средств - 37,0 млн. руб.

Субсидии на возмещение затрат на благоустройство дворовых территорий проблемного объекта долевого строительства
Объем средств - 6,6 млн. руб.

Субсидии на возмещение затрат на уплату процентов по кредитам, полученным на завершение строительства проблемного объекта долевого строительства
Объем средств - 35,0 млн. руб.



В 2018 году планируется ввести в эксплуатацию 1 многоквартирный дом по ул. Неделина в г. Липецке

Данков Лев- Чаплыгин

Красн

Становое

Измалково Елец

Долгоруково

Волово

Тербуны

Усмань



ГОСУДАРСТВЕННАЯ ПРОГРАММА ЛИПЕЦКОЙ ОБЛАСТИ «РАЗВИТИЕ РЫНКА ТРУДА И СОДЕЙСТВИЕ ЗАНЯТОСТИ НАСЕЛЕНИЯ В ЛИПЕЦКОЙ ОБЛАСТИ» НА 2014-2020 ГОДЫ

Цель программы — Создание условий для эффективного развития рынка труда и кадрового потенциала области, обеспечение занятости населения и безопасных условий труда

Задачи программы

1. Повышение гибкости рынка труда, обеспечение кадрового потенциала в соответствии с потребностями экономики области.
2. Увеличение миграционного притока населения. Сокращение дефицита трудовых ресурсов.
3. Содействие высокой квалификации и сохранению здоровья работников, обеспечение защиты трудовых прав граждан.



	Ед. изм.	Отчет 2016г.	2017г.	2018г.	2019г.	2020г.
Объем финансирования государственной программы:	млн.руб.	477,9	425,3	428,8	418,0	420,9
Средства областного бюджета	млн.руб.	259,0	254,7	248,2	234,2	234,2
Средства федерального бюджета	млн.руб.	218,9	170,6	180,6	183,8	186,7
Показатели цели (задачи):						
Доля трудоустроенных граждан в общем числе граждан, обратившихся за содействием в трудоустройстве	%	87,4	87,0	87,0	87,0	87,0
Численность работников, занятых на работах с вредными и (или) опасными условиями труда	тыс.чел.	84,0	79,1	79,0	79,0	79,0



Государственная программа Модернизация и инновационное развитие экономики Липецкой области на 2014-2020 годы

69

Цель программы

Создание условий для модернизации существующих производств, стимулирование инновационной и экономической активности бизнеса

Задачи программы

Создание благоприятных условий для модернизации и диверсификации промышленности области;
Создание региональной инновационной системы, формирование условий для инновационного развития экономики области;

Увеличение вклада малого и среднего предпринимательства в экономику области с одновременным увеличением в структуре производственного и инновационного сектора

Основные параметры	2016 г. отчет	2017 г.	2018 г.	2019 г.	2020 г.
Финансовое обеспечение программы, млн.руб. в т.ч.:	409,1	295,8	291,0	245,3	252,0
- за счет областных средств	251,9	255,4	273,6	196,9	196,9
- за счет федеральных средств	157,2	40,4	17,4	48,4	55,1
Целевые индикаторы программы, %					
Индекс производительности труда в промышленности к предыдущему году	104,2	104,0	103,9	104,1	104,1
Удельный вес инновационно-активных организаций в общем числе обследованных	17,0	19,0	22,0	25,0	30,0
Доля продукции высокотехнологичных и наукоемких отраслей в валовом региональном продукте	14,7	15,1	15,7	16,3	17,0
Прирост оборота продукции и услуг, производимой малыми предприятиями, в том числе микропредприятиями, и индивидуальными предпринимателями, к предыдущему году в сопоставимых ценах	7,3	7,3	7,3	7,3	7,3



Государственная программа Липецкой области «Развитие сельского хозяйства и регулирование рынков сельскохозяйственной продукции, сырья и продовольствия Липецкой области»


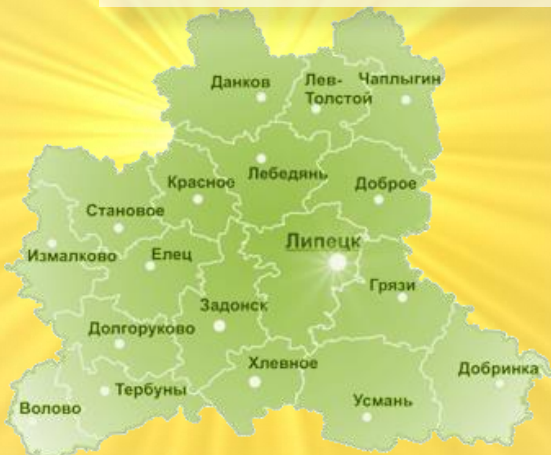
70

Цель программы

Обеспечение продовольственной безопасности на основе устойчивого развития агропромышленного комплекса и повышения территориальной доступности социально значимых продовольственных товаров

Задачи программы

1. Обеспечение устойчивого развития сельского хозяйства и переработки его продукции на основе проведения комплексной модернизации материально-технической базы.
2. насыщение потребительского рынка сельскохозяйственной продукцией местных товаропроизводителей, повышение мотивации труда и стимулирование деловой активности сельского населения, ведущего личные подсобные хозяйства на территории области.
3. Создание условий для устойчивого развития сельских территорий, повышения занятости и уровня жизни сельского населения.
4. Обеспечение прав потребителей на приобретение качественных и безопасных пищевых продуктов, реализуемых на потребительском рынке Липецкой области.





Государственная программа Липецкой области
«Развитие сельского хозяйства и регулирование рынков сельскохозяйственной
продукции, сырья и продовольствия Липецкой области»

71

	ед.изм.	2016 год	2017 год	2018 год	2019 год	2020 год
Финансирование						
всего	млн.руб.	6651,1	5398,3	5948,0	6964,2	4959,3
областной бюджет	млн.руб.	1502,0	1535,4	1941,1	2087,8	1723,8
федеральный бюджет	млн.руб.	4642,2	3606,8	2802,6	4330,2	2669,7
местные бюджеты	млн.руб.	9,8	9,5	2,6	2,9	3,0
средства внебюджетных источников	млн.руб.	497,1	246,6	1201,7	543,3	562,8
Показатели цели (задачи)						
Уровень самообеспеченности области (производство к фонду внутреннего потребления)						
молоком и молокопродуктами	%	101	88	88	90	92
мясом и мясопродуктами	%	в 2,3	в 2,8	в 2,8	в 2,9	в 3
зерном	%	120	125	125	130	130
Количество созданных и модернизированных высокопроизводительных рабочих мест в сельском хозяйстве	ед.	995	300	300	300	300
Вакцинопрофилактика животных и птиц	%	100	100	100	100	100
Ввод в действие локальных водопроводов	км	20,8	17,8	8,8	9	9,1
Ввод в действие распределительных газовых сетей	км	-	8	9,7	-	-



ПОДПРОГРАММА «Устойчивое развитие сельских территорий Липецкой области на 2014 – 2017 годы и на период до 2020 года»

72

Цель подпрограммы

Повышение уровня и качества жизни сельского населения на основе развития социальной инфраструктуры и инженерного обустройства населенных пунктов, расположенных в сельской местности



	Ед. изм.	2016 год отчет	2017 год ожидаемое исполнение	2018 год	2019 год	2020 год
Финансирование, всего	млн.руб.	632,0	611,3	544,3	759,2	411,7
<i>Областной бюджет</i>	млн.руб.	<i>294,7</i>	<i>346,4</i>	<i>288,3</i>	<i>530,3</i>	<i>167,8</i>
<i>Федеральный бюджет</i>	млн.руб.	<i>250,6</i>	<i>178,2</i>	<i>233,1</i>	<i>204,5</i>	<i>215,9</i>
<i>Местные бюджеты</i>	млн.руб.	<i>8,3</i>	<i>8,4</i>	<i>1,5</i>	<i>1,6</i>	<i>1,7</i>
<i>Средства внебюджетных источников</i>	млн.руб.	<i>78,4</i>	<i>78,3</i>	<i>21,4</i>	<i>22,8</i>	<i>26,3</i>

Показатели подпрограммы

Количество семей, улучшивших жилищные условия в сельской местности	ед.	110	150	48	36	39
Ввод в эксплуатацию автомобильных дорог	км	9,62	0,71	13,02	29,22	11,87
Ввод в действие локальных водопроводов	км	22,65	17,8	8,8	9,0	9,1
Открытие фельдшерско-акушерских пунктов и офисов врачей общей практики	шт.	8	8	8	9	1
Уровень газификации домов (квартир) в сельских поселениях сетевым газом	%	77	78	79	80	81
Ввод в действие учреждений культурно-досугового типа	мест	-	211	-	211	-
Количество сельских населенных пунктов, в которых реализованы проекты комплексного обустройства площадок под компактную жилищную застройку	ед.	-	-	1	1	-
Количество реализованных проектов местных инициатив граждан, получивших грантовую поддержку	ед.	6	12	3	2	2



ГОСУДАРСТВЕННАЯ ПРОГРАММА ЛИПЕЦКОЙ ОБЛАСТИ "РАЗВИТИЕ ТРАНСПОРТНОЙ СИСТЕМЫ ЛИПЕЦКОЙ ОБЛАСТИ"



Объем ресурсного обеспечения программы:
в 2017 году - 5959, 3 млн.руб. в 2018 году - 4 051,0 млн.руб.,
в 2019 году – 3 966,1 млн.руб., в 2020 году - 4 306,5 млн.руб.

Цель программы

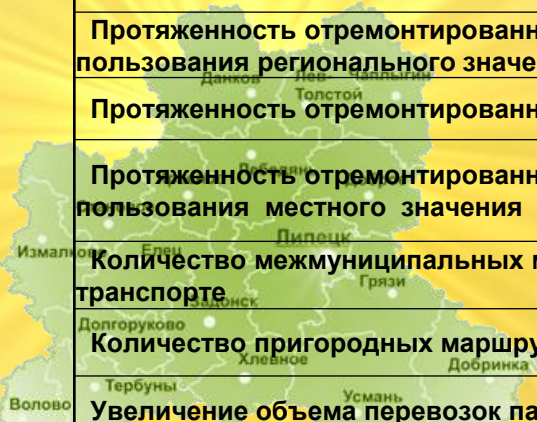
Повышение доступности и пропускной способности транспортной инфраструктуры

Задачи программ

1. Развитие современной и эффективной транспортной инфраструктуры, повышение технического уровня автомобильных дорог, их пропускной способности, уровня безопасности дорожного движения.
2. Поддержка и развитие транспортного комплекса Липецкой области



Показатели цели (задачи)	Ед. изм.	Оценка 2017 год	2018 год	2019 год	2020 год
Объем ввода в эксплуатацию после строительства и реконструкции автомобильных дорог общего пользования регионального значения	км	10,88	5,44	17,74	29,67
Протяженность отремонтированных автомобильных дорог общего пользования регионального значения	км	168,8	132	128	123
Протяженность отремонтированных мостовых сооружений	п.м.	270,3	559	492,1	276,2
Протяженность отремонтированных автомобильных дорог общего пользования местного значения	км	138	45	52	55
Количество межмуниципальных маршрутов на автомобильном транспорте	ед.	122	122	122	122
Количество пригородных маршрутов на железнодорожном транспорте	ед.	25	25	25	25
Увеличение объема перевозок пассажиров воздушным транспортом	тыс.чел.	79,4	81,4	83,4	85,5
Количество садоводческих маршрутов	ед.	23	23	23	23





Государственная программа Обеспечение инвестиционной привлекательности Липецкой области на 2014-2020 годы

74

Цель программы

Обеспечение высокой инвестиционной привлекательности Липецкой области.

Задачи программы

Формирование благоприятной инвестиционной среды;

Создание и развитие инфраструктуры особых экономических зон.

Основные параметры	2016г. отчет	2017г.	2018г.	2019г.	2020г.
Финансовое обеспечение программы, млн.руб. в т.ч.:	535,6	544,5	539,7	537,7	537,1
- за счет областных средств	535,6	544,5	539,7	537,7	537,1
Целевые индикаторы программы					
Объем инвестиций в основной капитал на душу населения, тыс.руб.	110,7	113,2	109,2	125,1	134,3
Количество предприятий резидентов и участников особых экономических зон федерального и регионального уровней, единиц	98	107	118	127	139
Доля инвестиций в основной капитал в валовом региональном продукте, %	26	26	27	27	27



Государственная программа Липецкой области «Развитие кооперации и коллективных форм собственности по Липецкой области»

Цель программы

«Развитие коллективных форм собственности для обеспечения занятости и повышения уровня жизни населения»

Задачи программы

1. Создание и стимулирование развития на территории области кооперативов различной специализации.
2. Развитие сельскохозяйственной потребительской кооперации.
3. Организация системы сбыта сельскохозяйственной продукции.
4. Создание условий для развития народных предприятий и акционерных обществ, за исключением публичных акционерных обществ.



	ед.изм.	2016 год	2017 год	2018 год	2019 год	2020 год
Финансирование						
Всего	млн.руб.	387,7	295,4	249,0	279,8	279,8
областной бюджет	млн.руб.	143,2	97,6	100,6	92,6	92,6
местные бюджеты	млн.руб.	2,9	0,4	1,0	1,0	1,0
федеральный бюджет	млн.руб.		21,6	13,2		
средства внебюджетных источников	млн.руб.	241,6	175,8	134,2	186,2	186,2
Показатели цели (задачи)						
Количество граждан, вовлеченных в кооперативное движение	чел.	67400	123400	135000	147000	159000
Объем сельскохозяйственной продукции, закупленной сельскохозяйственными потребительскими кооперативами у членов кооператива	млн.руб.	6300	6800	7500	8500	10000
Количество народных предприятий и акционерных обществ, за исключением публичных акционерных обществ, созданных в отчетном периоде	ед.	2	1	5	5	5



Государственная программа Липецкой области

"ОХРАНА ОКРУЖАЮЩЕЙ СРЕДЫ, ВОСПРОИЗВОДСТВО И РАЦИОНАЛЬНОЕ ИСПОЛЬЗОВАНИЕ ПРИРОДНЫХ РЕСУРСОВ ЛИПЕЦКОЙ ОБЛАСТИ"

Цель программы

Улучшение состояния окружающей природной среды, воспроизводства и рационального использования природных ресурсов, создание системы обращения с отходами производства и потребления

Задачи программы

1. Охрана и улучшение состояния окружающей среды в Липецкой области.
2. Создание системы обращения с отходами на территории Липецкой области.
3. Обеспечение защищенности населения и объектов экономики от наводнений и иного негативного воздействия вод, восстановление водных объектов до состояния, обеспечивающего экологически благоприятные условия жизни населения.
4. Воспроизводство минерально-сырьевой базы Липецкой области, рациональное использование и охрана недр.
5. Обеспечение сохранения и рационального использования объектов животного мира



	Ед. изм.	2016г. отчет	2017г.	2018г.	2019г	2020г
Финансирование, всего:	млн.руб	377,5	301,2	424,2	302,5	269,0
Областной бюджет	млн.руб	268,9	241,4	348,0	234,1	230,6
Федеральный бюджет	млн.руб	106,6	58,7	71,1	68,4	38,4
Местные бюджеты	млн.руб	2	1,1	5,1		
Показатели цели (задач)						
Доля населения области, охваченного системой обращения с отходами, к общей численности населения области	%	79	90	92	96	100
Протяженность работ по восстановлению и экологической реабилитации водных объектов в рамках природоохранных мероприятий	км	9,2	5,7	9,52	9,2	5,0
Прирост водных ресурсов в результате проведения природоохранных мероприятий	тыс.м3	298,6	276,6	146,3	164,1	89
Численность наиболее ценной в охотхозяйственном отношении группы диких копытных животных,	особи	7033	7102	7170	7238	7307
Отношение фактической численности особо ценных в хозяйственном отношении видов охотничьих ресурсов к расчетной численности в 2013 году	%	103	104	105	106	107



Государственная программа «ОБЕСПЕЧЕНИЕ ОБЩЕСТВЕННОЙ БЕЗОПАСНОСТИ НАСЕЛЕНИЯ И ТЕРРИТОРИИ ЛИПЕЦКОЙ ОБЛАСТИ» на 2014- 2020 годы



Цель программы Обеспечение безопасности условий жизни населения

Задачи программы

1. Укрепление законности и правопорядка на территории области.
2. Обеспечение условий для защиты населения и территории Липецкой области от чрезвычайных ситуаций природного и техногенного характера, пожаров и иных происшествий.
3. Создание условий для своевременного и качественного осуществления правосудия мировыми судьями

	Ед. изм.	Отчет 2016г.	2017г.	2018г.	2019г.	2020г.
Объем финансирования государственной программы, всего:	млн.руб.	740,7	852,3	781,6	745,7	745,7
Средства областного бюджета	млн.руб.	740,7	852,3	781,6	745,7	745,7
Средства федерального бюджета	млн.руб.	-	-	-	-	-
Показатели цели (задачи):						
Уровень профилактики правонарушений	%	44,7	42,8	42,7	42,6	42,5
Количество пожаров, чрезвычайных ситуаций	ед.	919	1020	1018	1016	1016



Государственная программа Липецкой области «Развитие лесного хозяйства в Липецкой области»

78

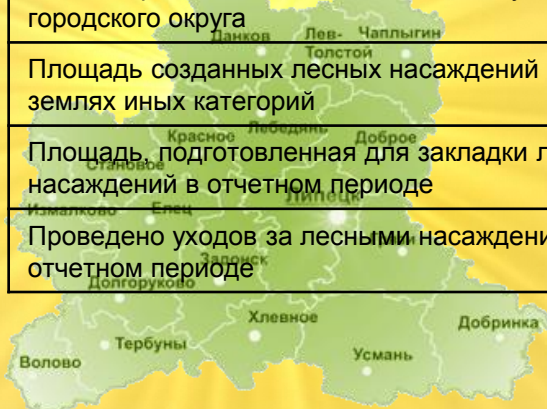
Цель программы

Сохранение и повышение ресурсно-экологического потенциала лесов в Липецкой области

Задачи программы

1. Обеспечение сохранности и повышение продуктивности лесов на землях лесного фонда и землях населенных пунктов городского округа.
2. Увеличение площади лесов на землях иных категорий

	Ед. изм.	2016г. отчет	2017г.	2018г.	2019г.	2020г.
Финансирование, всего:	млн.руб.	391,1	434,5	514,9	486,1	484,1
Областной бюджет	млн.руб.	282,8	322,0	339,8	305,0	305,0
Федеральный бюджет	млн.руб.	108,3	112,5	175,1	181,1	179,1
ПОКАЗАТЕЛИ ЦЕЛИ (ЗАДАЧ)						
Отношение площади проведенных санитарно-оздоровительных мероприятий к площади погибших и поврежденных лесов на землях лесного фонда и землях населенных пунктов городского округа	%	8,6	9,3	10,2	10,6	11
Площадь созданных лесных насаждений на землях иных категорий	га	970,6	779,9	584,6	584,6	584,6
Площадь подготовленная для закладки лесных насаждений в отчетном периоде	га	970,6	779,9	584,6	584,6	584,6
Проведено уходов за лесными насаждениями в отчетном периоде	га	15715	15392	16714,3	16714,3	16714,3





Государственная программа Липецкой области «Управление государственными финансами и государственным долгом Липецкой области»

Цель программы

Обеспечение долгосрочной сбалансированности и устойчивости бюджетной системы, повышение качества управления государственными финансами Липецкой области

Задачи программы

Создание условий для повышения эффективности использования средств областного бюджета.

Эффективное управление государственным долгом Липецкой области.

Обеспечение равных условий для устойчивого исполнения расходных обязательств муниципальных образований Липецкой области и повышения качества управления муниципальными финансами



Основные параметры	Единица измерения	Отчет 2016 год	2017 год	2018 год	2019 год	2020 год
Финансовое обеспечение программы:	млн.руб.	3379,6	3876,2	3719,4	3156,2	3503,4
в том числе:						
<i>средства областного бюджета</i>	млн.руб.	3379,6	3876,2	3719,4	3156,2	3503,4
<i>средства федерального бюджета</i>	млн.руб.	-	-	-	-	-
Целевые индикаторы программы:						
Отношение предельного объема государственного долга Липецкой области к утвержденному общему годовому объему доходов областного бюджета без учета объема безвозмездных поступлений	%	63,2				
Отношение объема государственного долга к общему объему доходов областного бюджета без учета объема безвозмездных поступлений в отчетном финансовом году	%		не более 46	не более 44	не более 43	не более 41



Государственная программа «РЕАЛИЗАЦИЯ ВНУТРЕННЕЙ ПОЛИТИКИ ЛИПЕЦКОЙ ОБЛАСТИ» на 2014- 2020 годы

Цель программы Обеспечение общественно-политической стабильности, содействие развитию институтов гражданского общества в Липецкой области

Задачи программы

1. Создание условий для повышения гражданской активности населения, в том числе молодежи, в социально-экономическом развитии области.
2. Обеспечение стабильного информационного пространства, освещающего деятельность исполнительных органов государственной власти области и социально-экономическое развитие Липецкой области

	Ед. изм.	Отчет 2016г.	2017г.	2018г.	2019г.	2020г.
Объем финансирования государственной программы, всего:	млн.руб.	340,5	406,5	385,6	357,4	357,4
Средства областного бюджета	млн.руб.	340,5	403,2	382,3	354,1	354,1
Средства федерального бюджета	млн.руб.	-	3,3	3,3	3,3	3,3
Показатели цели (задачи):						
Доля молодых людей, вовлеченных в социально-политическую и экономическую деятельность области	%	42	42	43	44	45,9
Доля СО НКО от общего числа общественных объединений и иных некоммерческих организаций, осуществляющих уставную деятельность на территории Липецкой области	%	91,5	92	92,5	93	93,5



Государственная программа «Энергоэффективность и развитие энергетики в Липецкой области»

Цель Государственной программы -

Надежное обеспечение области топливно-энергетическими ресурсами, внедрение энерго- и ресурсосберегающих технологий, повышение энергетической эффективности.

Задачи Государственной программы -

1. Развитие энергосбережения и повышение энергетической эффективности.
2. Обеспечение возрастающих потребностей экономики и населения области в энергоресурсах.
3. Развитие использования возобновляемых (альтернативных) источников энергии.



	Ед. измерения	2016 год отчет	2017 год	2018 год	2019 год	2020 год
Финансирование, всего:	млн. руб.	3543,8	3025,4	2748,8	2963,0	2245,2
областной бюджет	млн. руб.	190,6	171,3	80,8	77,7	77,7
местный бюджет	млн. руб.	8,3	15,3	1,6	1,6	1,6
средства внебюджетных источников	млн. руб.	3344,9	2838,8	2666,4	2883,7	2165,9
Удельный расход тепловой энергии в многоквартирных домах (в расчете на 1 кв. м общей площади)	Гкал/кв.м	0,188	0,162	0,161	0,160	0,159
Доля энергетических ресурсов, производимых с использованием возобновляемых источников энергии и (или) вторичных энергетических ресурсов, в общем объеме энергетических ресурсов, производимых на территории субъекта Российской Федерации	%	11,6	12,1	12,5	13,0	13,8
Снижение потребления энергетических ресурсов в жилищно-коммунальном комплексе	Т у.т.	2410,2	5450	1460	1460	1460
Количество аварий в сетях	Ед.	2810	2810	2780	2730	2705
Объем потерь тепловой энергии при ее передаче (в сопоставимых условиях)	Тыс.Гкал	1661,2	1659,8	1658,6	1657,4	1656,2



Государственная программа Липецкой области «Формирование современной городской среды в Липецкой области» (вступает в силу с 01.01.2018 года)

Цель программы

Повышение качества и комфорта городской среды на территории Липецкой области

Задача программы

Обеспечение проведения мероприятий по благоустройству территорий муниципальных образований



	Ед. изм.	2018 г план	2019 г план	2020 г план
Финансирование, всего:	млн. руб.	571,4	498,7	488,5
областной бюджет	млн. руб.	303,8	232,5	222,4
федеральный бюджет	млн. руб.	193,5	192,8	192,8
местный бюджет	млн. руб.	69,0	68,3	68,2
средства внебюджетных источников	млн. руб.	5,1	5,1	5,1
Показатели цели (задачи):				
Удовлетворенность населения уровнем благоустроенности территорий муниципальных образований Липецкой области	%	20,0	25,0	30,0
Количество благоустроенных дворовых территорий многоквартирных домов	ед.	66,0	66,0	66,0
Количество благоустроенных территорий общего пользования	ед.	31,0	31,0	31,0



ИСТОЧНИКИ ФИНАНСИРОВАНИЯ ДЕФИЦИТА ОБЛАСТНОГО БЮДЖЕТА НА 2018 ГОД И НА ПЛАНОВЫЙ ПЕРИОД 2019 И 2020 ГОДОВ

83

Источники финансирования дефицита областного бюджета	2018 год	2019 год	2020 год
Всего, в том числе	1534,1	350,0	400,0
Кредиты кредитных организаций и государственные ценные бумаги	750,0	600,0	600,0
Бюджетные кредиты из федерального бюджета	-304,4	-304,4	-608,8
Остатки средств на счете бюджета на начало года	1114,9	141,0	416,5





Планируемые объемы государственного долга Липецкой области в 2018 году 84

В соответствии с Бюджетным кодексом Российской Федерации законом о бюджете субъекта Российской Федерации на очередной финансовый год утверждаются:

Предельный объем государственного долга субъекта Российской Федерации, который не может быть превышен при исполнении бюджета.

Предельный объем государственного долга субъекта Российской Федерации не должен превышать утвержденный общий годовой объем доходов бюджета субъекта Российской Федерации без учета утвержденного объема безвозмездных поступлений.

Верхний предел государственного долга субъекта Российской Федерации по состоянию на 1 января года, следующего за очередным финансовым годом, представляющий собой расчетный показатель, с указанием в том числе верхнего предела долга по государственным гарантиям субъекта Российской Федерации.

Параметры государственного долга Липецкой области на 2018 год:

Предельный объем государственного долга Липецкой области на 2018 год – 25 652 млн. руб. (60,8% утвержденного общего годового объема доходов областного бюджета без учета утвержденного объема безвозмездных поступлений)

Верхний предел государственного внутреннего долга области на 1 января 2019 года - 17 221 млн. руб. (40,8% утвержденного общего годового объема доходов областного бюджета без учета утвержденного объема безвозмездных поступлений), в том числе верхний предел долга по государственным гарантиям области - 584 млн. руб.





Планируемые объемы государственного долга Липецкой области на плановый период 2019 и 2020 годов 85

В соответствии с Бюджетным кодексом Российской Федерации законом о бюджете субъекта Российской Федерации на очередной финансовый год утверждаются:

Предельный объем государственного долга субъекта Российской Федерации, который не может быть превышен при исполнении бюджета.

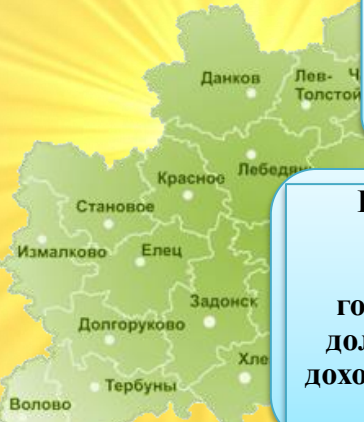
Предельный объем государственного долга субъекта Российской Федерации не должен превышать утвержденный общий годовой объем доходов бюджета субъекта Российской Федерации без учета утвержденного объема безвозмездных поступлений.

Верхний предел государственного долга субъекта Российской Федерации по состоянию на 1 января года, следующего за очередным финансовым годом, представляющий собой расчетный показатель, с указанием в том числе верхнего предела долга по государственным гарантиям субъекта Российской Федерации.

Параметры государственного долга Липецкой области на плановый период 2019 и 2020 годов:

Предельный объем государственного долга Липецкой области на 2019 год – 22 621 млн. руб. (51,1% утвержденного общего годового объема доходов областного бюджета без учета утвержденного объема безвозмездных поступлений), на 2020 год – 22 130 млн. руб. (47,3% утвержденного общего годового объема доходов областного бюджета без учета утвержденного объема безвозмездных поступлений)

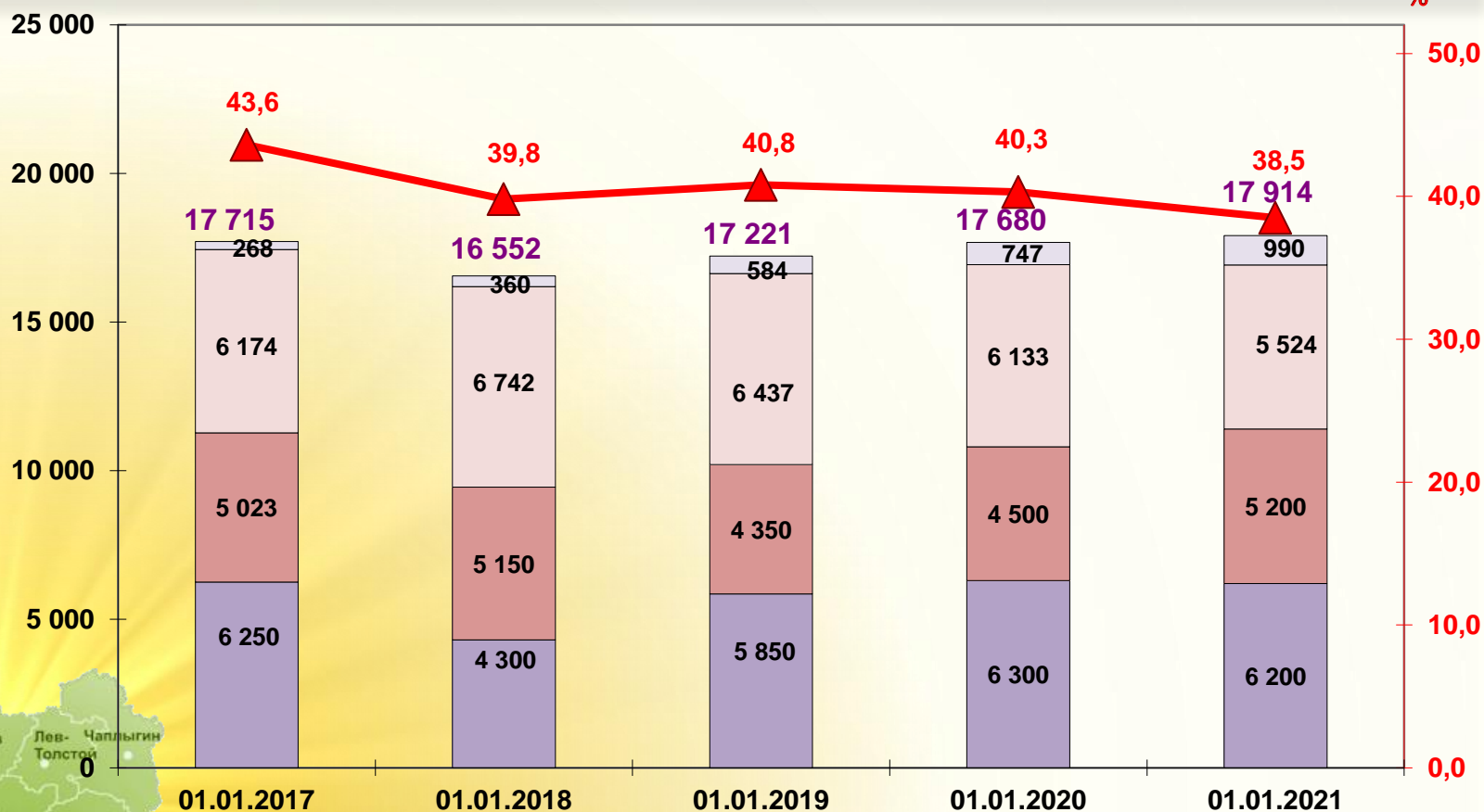
Верхний предел государственного внутреннего долга области на 1 января 2020 года - 17 680 млн. руб. (39,9% утвержденного общего годового объема доходов областного бюджета без учета утвержденного объема безвозмездных поступлений), в том числе верхний предел долга по государственным гарантиям области - 747 млн. руб. Верхний предел государственного внутреннего долга области на 1 января 2021 года - 17 914 млн. руб. (38,3% утвержденного общего годового объема доходов областного бюджета без учета утвержденного объема безвозмездных поступлений), в том числе верхний предел долга по государственным гарантиям области - 990 млн. руб.





Уровень долговой нагрузки на областной бюджет

млн.руб.



Государственные гарантии Липецкой области

Бюджетные кредиты, полученные из федерального бюджета

Кредиты кредитных организаций в валюте Российской Федерации

Государственные ценные бумаги Липецкой области

Отношение государственного долга области к налоговым и неналоговым доходам областного бюджета