



Бюджет для граждан к проекту закона о бюджете на 2019 год и на плановый период 2020 и 2021 годов



ЛИПЕЦКАЯ ОБЛАСТЬ




«Управление финансов области – исполнительный орган государственной власти Липецкой области, обеспечивающий проведение единой бюджетной политики и осуществляющий общее руководство организацией финансов Липецкой области»



Контактная информация	
Руководитель	Щеглеватых Вячеслав Михайлович
Адрес	398000, г. Липецк пл. Плеханова, 4
Телефон, факс	368-470, 368-427
Адрес электронной почты	obl@fin.lipetsk.ru
Официальный сайт	ufin48.ru
Режим работы	Пн-Чт с 8-30 до 17-30, Пт с 08-30 до 16-30 Перерыв с 13-00 до 13-48



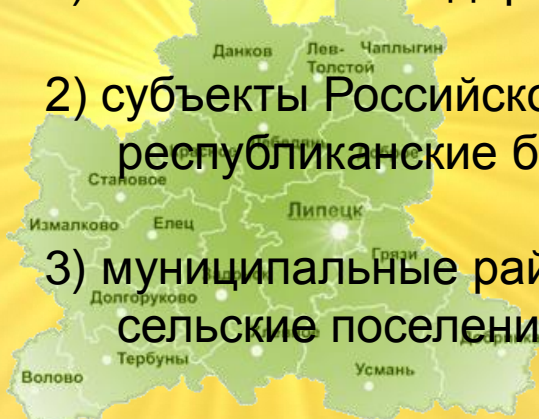
Определение бюджета, виды бюджетов



БЮДЖЕТ - форма образования и расходования денежных средств для решения задач и функций государства и местного самоуправления

Каждое публично-правовое образование имеет свой **БЮДЖЕТ**:

- 1) Российская Федерация - федеральный бюджет,
- 2) субъекты Российской Федерации – областной, краевой, республиканские бюджеты;
- 3) муниципальные районы, городские округа, городские и сельские поселения – местные бюджеты.





**На 2019 год в Липецкой области
сформировано 314 бюджетов, в том
числе:**

областной бюджет;

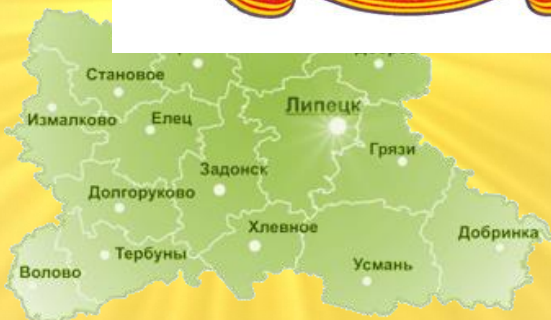
**бюджет территориального фонда
обязательного медицинского
страхования Липецкой области;**

2 бюджета городских округов;

**18 бюджетов муниципальных
районов;**

6 бюджетов городских поселений;

286 бюджетов сельских поселений.





Основные параметры бюджета



Поступающие в бюджет денежные средства или **ДОХОДЫ БЮДЖЕТА**



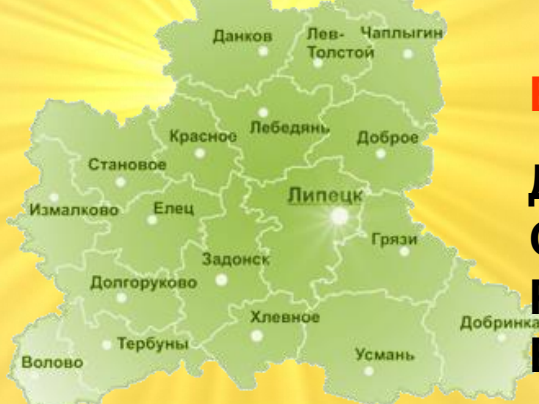
Выплачиваемые из бюджета денежные средства или **РАСХОДЫ БЮДЖЕТА**

РАСХОДЫ МЕНЬШЕ ДОХОДОВ - ИМЕЕМ ПРОФИЦИТ БЮДЖЕТА

РАСХОДЫ БОЛЬШЕ ДОХОДОВ - ИМЕЕМ ДЕФИЦИТ БЮДЖЕТА

ВАЖНО:

ДЕФИЦИТ БЮДЖЕТА НЕ ДОЛЖЕН ПРЕВЫШАТЬ 15% СОБСТВЕННЫХ ДОХОДОВ БЮДЖЕТА СУБЪЕКТА РФ И 10 % СОБСТВЕННЫХ ДОХОДОВ МЕСТНОГО БЮДЖЕТА





Доходы и расходы бюджета

ПРИНЦИП разграничения доходов, расходов и источников финансирования дефицита бюджета

За каждым **БЮДЖЕТОМ** в соответствии с законодательством Российской Федерации закреплены **ДОХОДЫ**, **РАСХОДЫ** и источники финансирования дефицита **БЮДЖЕТА**



Разграничение доходов **БЮДЖЕТОВ** установлено Бюджетным кодексом РФ, региональным законодательством

Разграничение расходов **БЮДЖЕТОВ** установлено Федеральными законами от 06.10.1999г. № 184-ФЗ «Об общих принципах организации законодательных (представительных) и исполнительных органов государственной власти субъектов

РФ», от 06.10.2003г. № 131-ФЗ «Об общих принципах местного самоуправления в Российской Федерации», региональным законодательством



Доходы и расходы бюджета



Доходы **БЮДЖЕТА** составляют собственные доходы (НАЛОГОВЫЕ и НЕНАЛОГОВЫЕ ДОХОДЫ) и БЕЗВОЗМЕЗДНЫЕ ПОСТУПЛЕНИЯ от других бюджетов в виде ДОТАЦИЙ, СУБСИДИЙ, СУБВЕНЦИЙ и ИНЫХ МЕЖБЮДЖЕТНЫХ ТРАНСФЕРТОВ



Расходы **БЮДЖЕТА** включают расходы на оказание государственных (муниципальных) услуг, социальное обеспечение населения, бюджетные инвестиции, предоставление межбюджетных трансфертов, обслуживание государственного (муниципального) долга





Доходы бюджета - поступающие в бюджет денежные средства, за исключением средств, являющихся источниками финансирования дефицита бюджета.

Доходы бюджета

Налоговые доходы

Поступления от уплаты налогов, установленных Налоговым кодексом Российской Федерации:

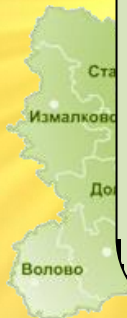
- налог на прибыль организаций
- налог на доходы физических лиц
- акцизы
- иные налоги

Неналоговые доходы

Поступления доходов от использования государственного (муниципального) имущества, от платных услуг, оказываемых казенными учреждениями, штрафных санкций за нарушение законодательства, иных неналоговых платежей

Безвозмездные поступления

Поступления доходов в виде финансовой помощи, полученной от бюджетов других уровней бюджетной системы РФ (межбюджетные трансферты), безвозмездные поступления от организаций и граждан





ФЕДЕРАЛЬНЫЕ, РЕГИОНАЛЬНЫЕ, МЕСТНЫЕ НАЛОГИ

Под **налогом** понимается обязательный, индивидуально безвозмездный платеж, взимаемый с организаций и физических лиц в форме отчуждения принадлежащих им на праве собственности, хозяйственного ведения или оперативного управления денежных средств в целях финансового обеспечения деятельности государства и (или) муниципальных образований.



УСТАНОВЛЕННЫ НАЛОГОВЫМ КОДЕКСОМ РОССИЙСКОЙ ФЕДЕРАЦИИ

и обязательны к уплате на всей территории Российской Федерации

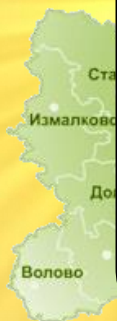
- налог на прибыль организаций
- налог на доходы физических лиц
- акцизы
- иные налоги

и законами субъектов Российской Федерации и обязательны к уплате на территориях соответствующих субъектов Российской Федерации

- налог на имущество организаций
- транспортный налог
- налог на игорный бизнес

и нормативными актами представительных органов муниципальных образований и обязательны к уплате на территориях соответствующих муниципальных образований

- земельный налог
- налог на имущество физических лиц





Налоговые льготы



Объем предоставляемых в 2019 году налоговых льгот, установленных региональным законодательством, оценивается в 1057 млн.рублей.

В настоящее время предоставляются льготы исключительно инвестиционного, инновационного и социального характера.

В результате удельный вес региональных налоговых льгот в общем объеме налоговых доходов областного бюджета не превысит 3 процентов.



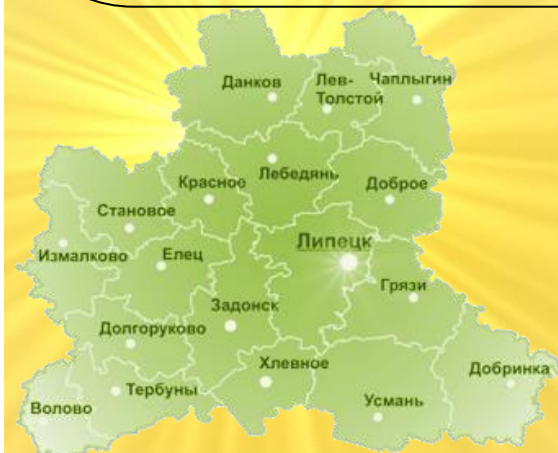


Деятельность органов власти в области налоговой политики

11

Органами государственной власти области последовательно проводится налоговая политика, направленная на создание комфортных налоговых условий для реализации инвестиционных проектов, развития малого предпринимательства, расширения потенциала региональной экономики. Основными приоритетами налоговой политики области на 2019-2021 годы будут являться сохранение стимулирующих налоговых льгот, преференций малому предпринимательству, создание справедливой конкурентной среды.

Органами исполнительной власти области и местного самоуправления совместно с контролирующими органами проводятся мероприятия по увеличению налогооблагаемой базы и повышению собираемости доходов - легализация субъектов и объектов налогообложения, пресечение нарушений трудового и налогового законодательства, обеспечение полноты и своевременности перечислений в бюджет налогов и неналоговых платежей.





Основные задачи и приоритетные направления бюджетной политики Липецкой области на 2019 год

12



- 1. Улучшение условий жизни населения Липецкой области, адресное решение социальных проблем, повышение качества государственных и муниципальных услуг
- 2. Оказание поддержки реальному сектору экономики
- 3. Стимулирование инновационного развития экономики
- 4. Проведение политики сдерживания роста бюджетных расходов при безусловном исполнении законодательно установленных публично-нормативных и иных социально значимых обязательств
- 5. Повышение эффективности бюджетных расходов и устойчивости бюджета за счет выявления и сокращения неэффективных затрат, концентрации ресурсов на приоритетных направлениях развития и выполнении публичных обязательств
- 6. Ограничение бюджетного дефицита до уровня не более 10 процентов от суммы доходов бюджета без учета объема безвозмездных поступлений
- 7. Снижения объема государственного долга области до уровня, не превышающего 50 % общего объема доходов бюджета без учета безвозмездных поступлений





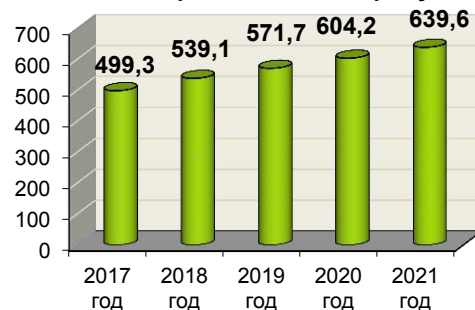
Показатели социально-экономического развития Липецкой области

Проект областного бюджета на очередной финансовый год и на плановый период составляется на основе прогноза социально-экономического развития области

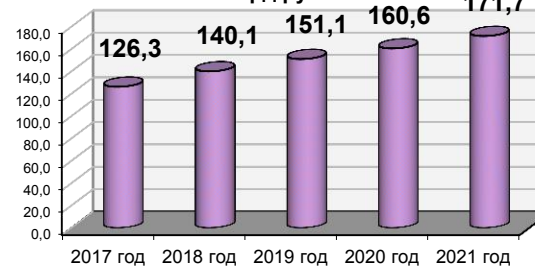
Среднегодовая численность населения области

2019 год - **1143** тыс.человек 2020 год - **1139** тыс.человек 2021 год - **1135** тыс.человек

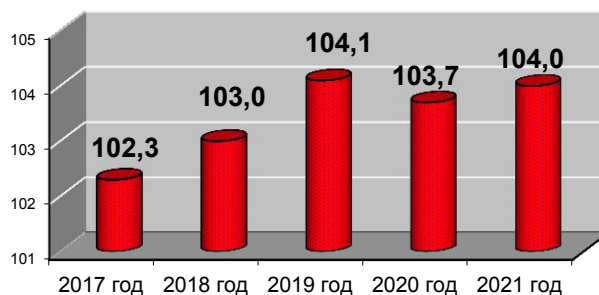
Валовый региональный продукт, млрд.руб.



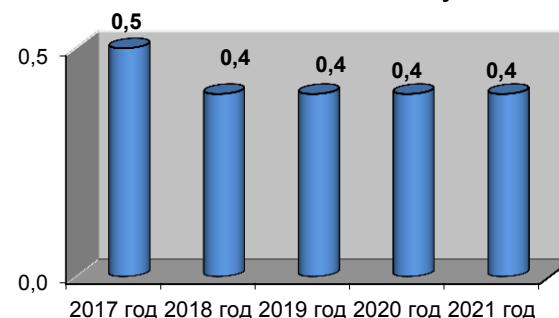
Фонд начисленной заработной платы, млрд.руб.



Индекс потребительских цен,
% декабрь к декабрю предыдущего года



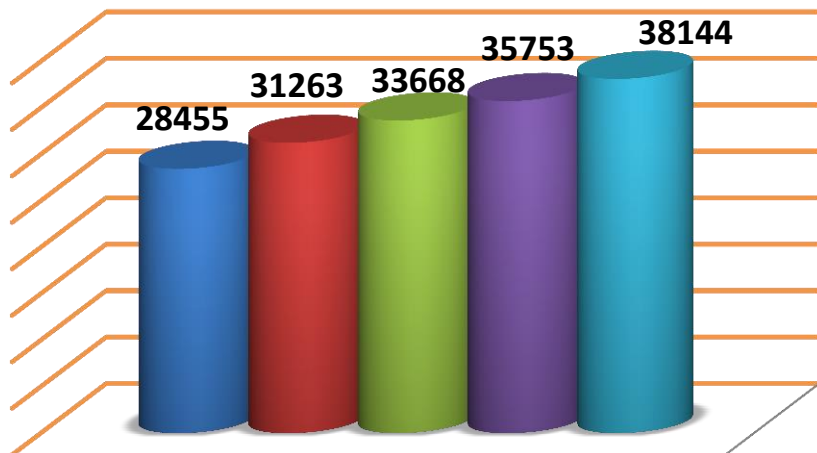
Уровень зарегистрированной безработицы,
в % к экономически активному населению





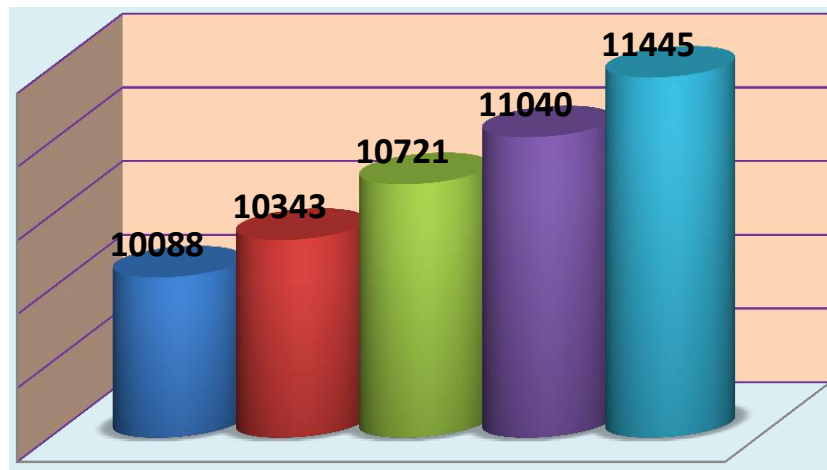
Показатели социально-экономического развития Липецкой области

**Среднемесячная номинальная
начисленная заработная плата в
целом по региону, руб.**

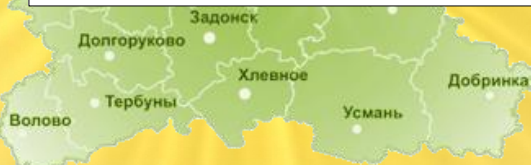


■ 2017 год ■ 2018 год ■ 2019 год ■ 2020 год ■ 2021 год

**Величина прожиточного
минимума (в среднем на душу
населения), руб. в месяц**



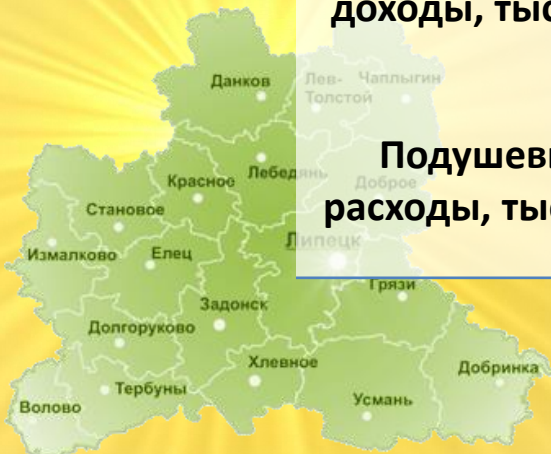
■ 2017 год ■ 2018 год ■ 2019 год ■ 2020 год ■ 2021 год





Подушевые показатели доходов и расходов бюджета в сравнении с другими субъектами ЦФО РФ за 2017 год

	Регионы			
	Липецкая область	Воронежская область	Тамбовская область	Белгородская область
Численность населения, тыс.чел.	1156,2	2335,4	1040,3	1552,9
Подушевые доходы, тыс.руб.	56,3	48,9	47	62,3
Подушевые расходы, тыс.руб.	54,9	46,4	49,3	61,6





Сведения об общем объеме доходов и расходов консолидированного бюджета Липецкой области на 2019 год

Показатели	млн.руб.	
	Доходы	Расходы
Консолидированный бюджет области	63 842,6	68 385,8
в том числе:		
Областной бюджет	53 295,1	58 236,3
Местные бюджеты	27 282,0	26 884,0
<i>из них межбюджетные трансферты бюджетам муниципальных образований из областного бюджета</i>	16 734,5	16 734,5





Сведения об общем объеме доходов и расходов консолидированного бюджета Липецкой области на 2020 год

Показатели	млн.руб.	
	Доходы	Расходы
Консолидированный бюджет области	65 650,3	65 650,3
в том числе:		
Областной бюджет	55 317,2	55 317,2
Местные бюджеты	23 456,9	23 456,9
<i>из них межбюджетные трансферты бюджетам муниципальных образований из областного бюджета</i>	13 123,8	13 123,8





Сведения об общем объеме доходов и расходов консолидированного бюджета Липецкой области на 2021 год

Показатели	млн.руб.	
	Доходы	Расходы
Консолидированный бюджет области	66 731,9	66 731,9
в том числе:		
Областной бюджет	56 440,3	56 440,3
Местные бюджеты	22 874,4	22 874,4
<i>из них межбюджетные трансферты бюджетам муниципальных образований из областного бюджета</i>	12 582,8	12 582,8





Параметры областного бюджета на 2019 год

млн. руб.

Доходы
53295,1

Расходы
58236,3

Дефицит
4941,2





Параметры областного бюджета на 2020 год

млн. руб.

Доходы
55317,2

Расходы
55317,2

Дефицит
0,0





Параметры областного бюджета на 2021 год

млн. руб.

Доходы
56440,3

Расходы
56440,3

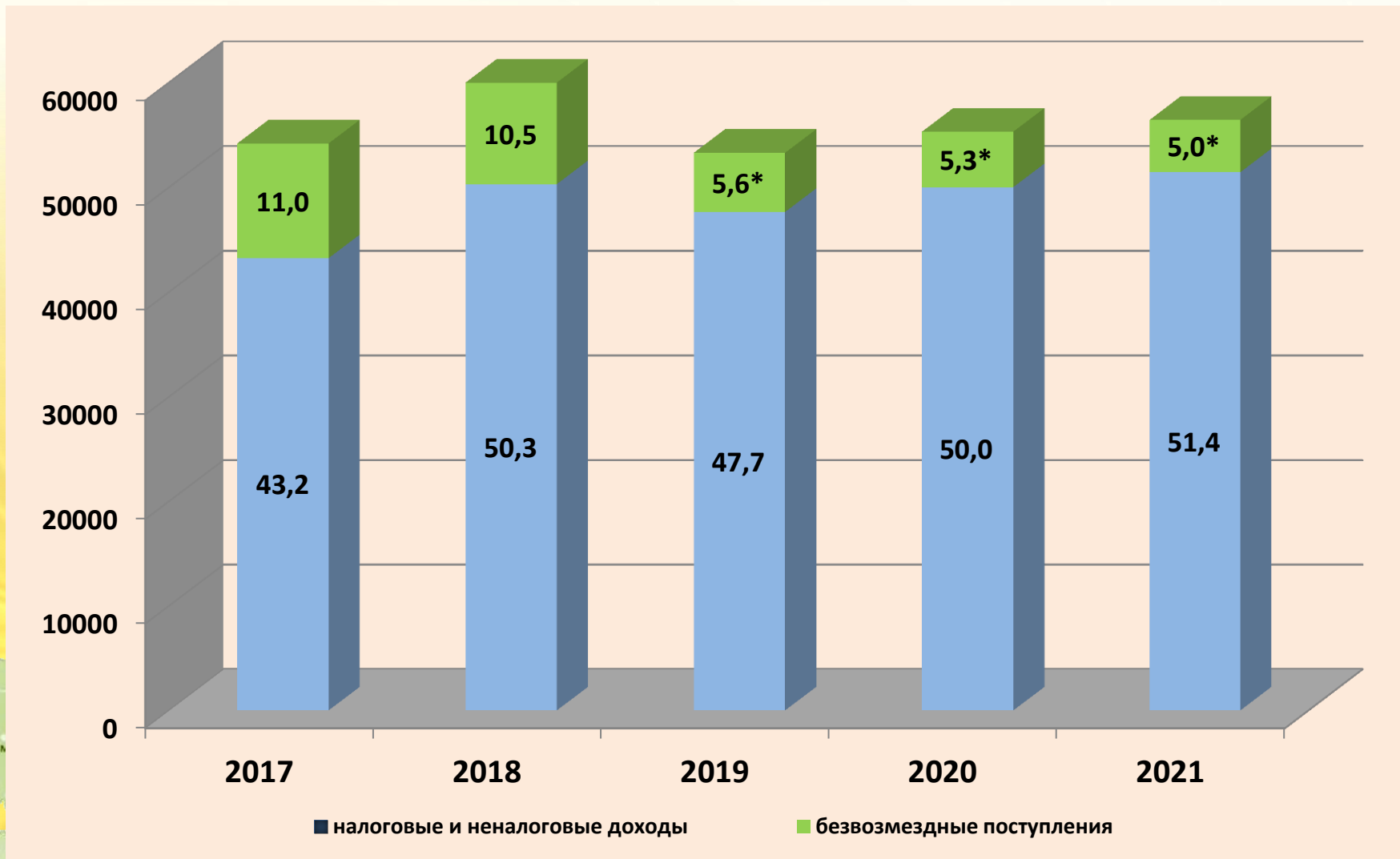
Дефицит
0,0





Доходы областного бюджета 2017-2021 годы

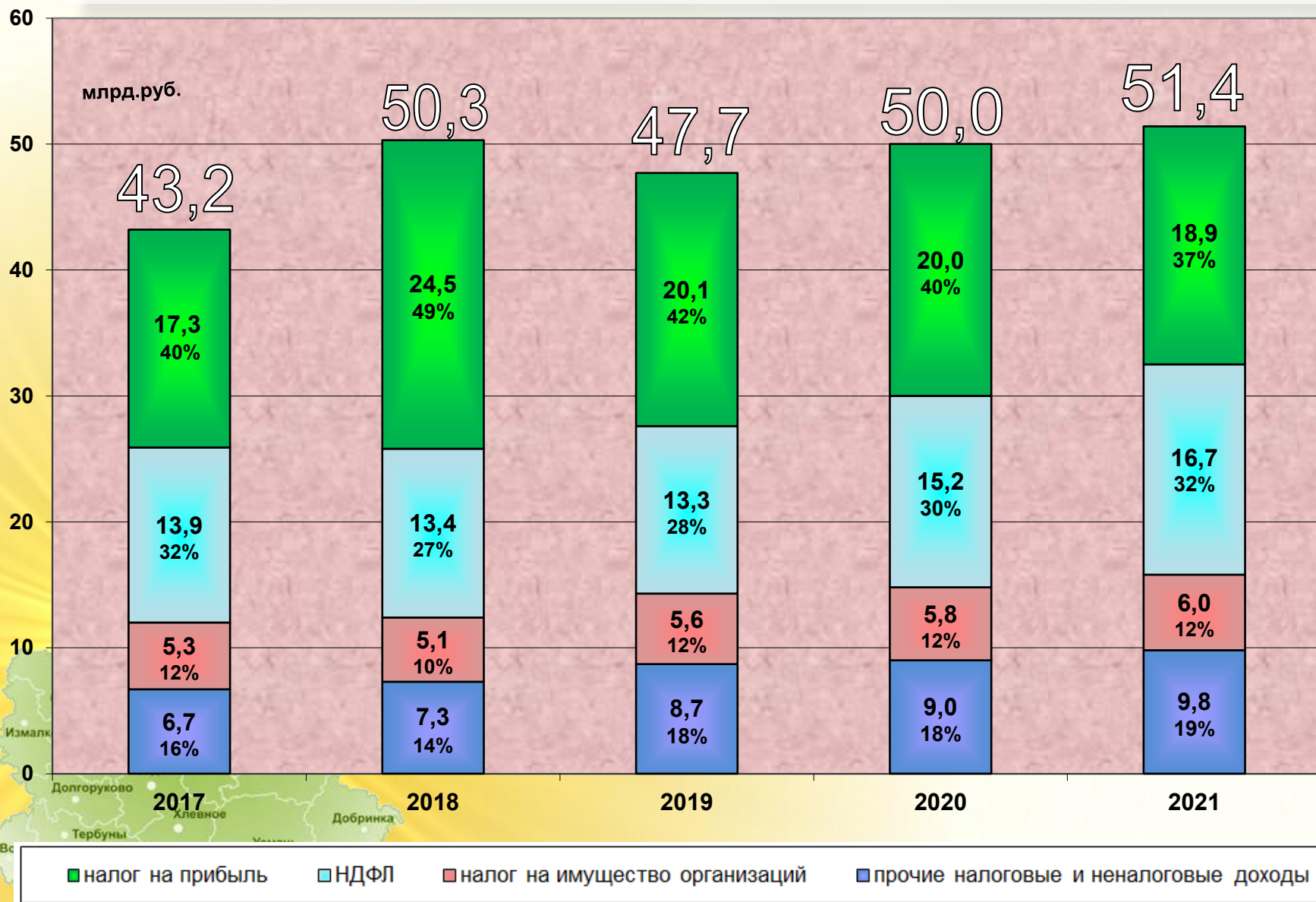
млрд.руб.



* - на стадии принятия первоначальной редакции закона об областном бюджете



Структура налоговых и неналоговых доходов областного бюджета в 2017 - 2021 годах





МЕЖБЮДЖЕТНЫЕ ТРАНСФЕРТЫ ИЗ ФЕДЕРАЛЬНОГО БЮДЖЕТА В 2019 ГОДУ (на стадии принятия 24 первоначальной редакции закона о федеральном бюджете на 2019-2021 годы)



	тыс.руб.
Всего межбюджетных трансфертов	5 644 289,4
в том числе:	
дотации	863 599,4
субвенции	2 629 890,7
иные межбюджетные трансферты	282 293,7
из них:	
- создание дополнительных мест для детей в возрасте от 2 месяцев до 3 лет в образовательных организациях дошкольного образования	202 648,4
субсидии	1 868 505,6
из них:	
- поддержка сельского хозяйства	730 972,0
- создание новых мест в общеобразовательных организациях	282 905,0
- мероприятия в области обращения с отходами	21 600,0
- прочие мероприятия	833 028,6

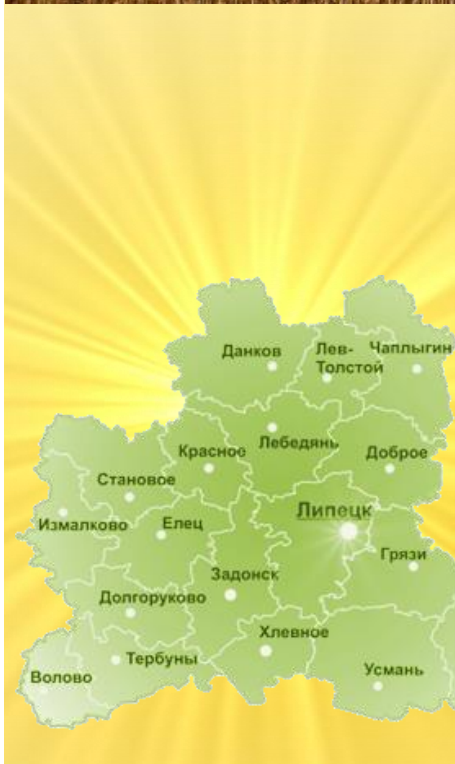


МЕЖБЮДЖЕТНЫЕ ТРАНСФЕРТЫ ИЗ ФЕДЕРАЛЬНОГО БЮДЖЕТА В 2020-2021 ГОДАХ (на стадии принятия первоначальной редакции закона о федеральном бюджете на 2019-2021 годы)

25

тыс.руб.

	2020 год	2021 год
Всего межбюджетных трансфертов	5 295 413,9	4 995 186,0
в том числе:		
дотации	428 204,8	398 018,2
субвенции	2 846 333,8	2 919 922,7
иные межбюджетные трансферты	79 567,0	79 567,0
субсидии	1 941 308,3	1 597 678,1
из них:		
- поддержка сельского хозяйства	730 332,1	730 332,1
- создание новых мест в общеобразовательных организациях	261 338,0	
- мероприятия в области обращения с отходами	413 735,9	518 497,9
- прочие мероприятия	535 902,3	348 848,1

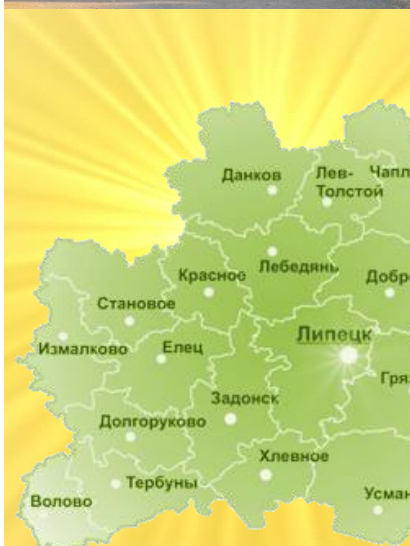




МЕЖБЮДЖЕТНЫЕ ТРАНСФЕРТЫ ОРГАНАМ МЕСТНОГО САМОУПРАВЛЕНИЯ В 2019 ГОДУ

26

	тыс.руб.
Всего межбюджетных трансфертов	17 187 928,1
в том числе:	
дотации и гранты	1 908 849,2
субвенции	10 167 485,0
иные межбюджетные трансферты	421 456,1
из них:	
- создание дополнительных мест для детей в возрасте от 2 месяцев до 3 лет в дошкольных образовательных организациях	421 456,1
субсидии	4 690 137,8
из них:	
- обеспечение дорожной деятельности в отношении автомобильных дорог общего пользования местного значения	1 369 740,5
- приобретение автобусов в муниципальную собственность для осуществления перевозок пассажиров по муниципальным маршрутам	850 000,0
- осуществление капитального ремонта и бюджетных инвестиций в объекты муниципальной собственности	597 893,7
- модернизация инфраструктуры общего образования с учетом приобретения автотранспорта для подвоза детей в общеобразовательные организации	496 473,6
- благоустройство территорий поселений и городских округов	283 418,1
- реализация муниципальных программ (подпрограмм) в области энергосбережения и повышения энергетической эффективности	207 825,0
- строительство сельских домов культуры	89 127,0
- прочие мероприятия	795 659,9

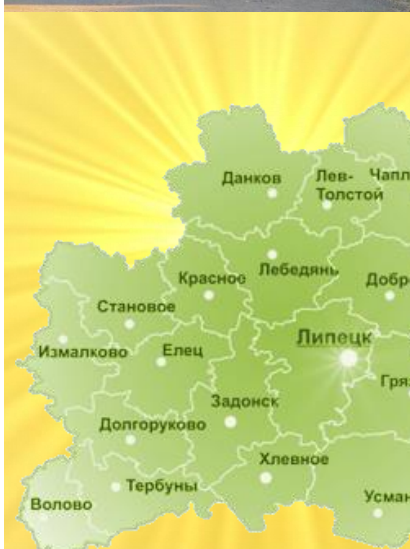




МЕЖБЮДЖЕТНЫЕ ТРАНСФЕРТЫ ОРГАНАМ МЕСТНОГО САМОУПРАВЛЕНИЯ В 2020-2021 ГОДАХ

27

	тыс.руб.	
	2020 год	2021 год
Всего межбюджетных трансфертов	13 674 238,2	13 118 397,9
в том числе:		
дотации и гранты	1 072 593,4	1 034 516,0
субвенции	10 076 055,4	10 082 553,6
иные межбюджетные трансферты	0,0	0,0
субсидии	2 525 589,4	2 001 328,3
из них:		
- обеспечение дорожной деятельности в отношении автомобильных дорог общего пользования местного значения	1 169 748,7	1 179 388,0
- осуществление капитального ремонта и бюджетных инвестиций в объекты муниципальной собственности	30 000,0	30 000,0
- модернизация инфраструктуры общего образования с учетом приобретения автотранспорта для подвоза детей в общеобразовательные организации	376 519,4	115 181,4
- благоустройство территорий поселений и городских округов	230 095,8	181 530,8
- реализация муниципальных программ (подпрограмм) в области энергосбережения и повышения энергетической эффективности	135 397,0	137 665,0
- прочие мероприятия	583 828,5	357 563,1





Распределение ассигнований областного бюджета по разделам и подразделам классификации расходов бюджетов Российской Федерации на 2019 год (1)

(руб.)

Наименование	Раздел	Под раздел	Сумма
ОБЩЕГОСУДАРСТВЕННЫЕ ВОПРОСЫ	01		3 923 488 999,50
Функционирование высшего должностного лица субъекта Российской Федерации и муниципального образования	01	02	3 526 000,00
Функционирование законодательных (представительных) органов государственной власти и представительных органов муниципальных образований	01	03	66 475 700,00
Функционирование Правительства Российской Федерации, высших исполнительных органов государственной власти субъектов Российской Федерации, местных администраций	01	04	317 135 503,00
Судебная система	01	05	139 200,00
Обеспечение деятельности финансовых, налоговых и таможенных органов и органов финансового (финансово-бюджетного) надзора	01	06	155 428 990,00
Обеспечение проведения выборов и референдумов	01	07	152 036 400,00
Фундаментальные исследования	01	10	7 000 000,00
Резервные фонды	01	11	330 000 000,00
Другие общегосударственные вопросы	01	13	2 891 747 206,50





Распределение ассигнований областного бюджета по разделам и подразделам классификации расходов бюджетов Российской Федерации на 2019 год (2)

29

(руб.)

Наименование	Раздел	Под раздел	Сумма
НАЦИОНАЛЬНАЯ ОБОРОНА	02		29 593 200,00
Мобилизационная и вневойсковая подготовка	02	03	27 363 200,00
Мобилизационная подготовка экономики	02	04	2 230 000,00
НАЦИОНАЛЬНАЯ БЕЗОПАСНОСТЬ И ПРАВООХРАНИТЕЛЬНАЯ ДЕЯТЕЛЬНОСТЬ	03		741 727 400,00
Органы юстиции	03	04	119 344 300,00
Обеспечение пожарной безопасности	03	10	508 523 500,00
Миграционная политика	03	11	39 400 000,00
Другие вопросы в области национальной безопасности и правоохранительной деятельности	03	14	74 459 600,00
НАЦИОНАЛЬНАЯ ЭКОНОМИКА	04		11 515 019 487,06
Общеэкономические вопросы	04	01	311 002 800,00
Воспроизводство минерально-сырьевой базы	04	04	5 509 100,00
Сельское хозяйство и рыболовство	04	05	2 503 206 705,56
Водное хозяйство	04	06	229 489 200,00
Лесное хозяйство	04	07	574 192 100,00
Транспорт	04	08	1 741 721 400,00
Дорожное хозяйство (дорожные фонды)	04	09	4 613 443 541,50
Другие вопросы в области национальной экономики	04	12	1 536 454 640,00
ЖИЛИЩНО-КОММУНАЛЬНОЕ ХОЗЯЙСТВО	05		1 580 049 150,00
Жилищное хозяйство	05	01	146 263 400,00
Коммунальное хозяйство	05	02	1 018 275 100,00
Благоустройство	05	03	283 418 050,00
Другие вопросы в области жилищно-коммунального хозяйства	05	05	132 092 600,00





Распределение ассигнований областного бюджета по разделам и подразделам классификации расходов бюджетов Российской Федерации на 2019 год (3)

Наименование	Раздел	Под раздел	Сумма (руб.)
ОХРАНА ОКРУЖАЮЩЕЙ СРЕДЫ	06		106 082 200,00
Сбор, удаление отходов и очистка сточных вод	06	02	1 000 000,00
Другие вопросы в области охраны окружающей среды	06	05	105 082 200,00
ОБРАЗОВАНИЕ	07		13 635 074 421,00
Дошкольное образование	07	01	3 497 269 468,40
Общее образование	07	02	7 833 483 946,80
Дополнительное образование детей	07	03	155 519 071,80
Среднее профессиональное образование	07	04	1 669 392 335,00
Профессиональная подготовка, переподготовка и повышение квалификации	07	05	85 025 520,00
Молодежная политика	07	07	196 558 465,00
Другие вопросы в области образования	07	09	197 825 614,00
КУЛЬТУРА, КИНЕМАТОГРАФИЯ	08		830 264 630,00
Культура	08	01	794 689 830,00
Другие вопросы в области культуры, кинематографии	08	04	35 574 800,00
ЗДРАВООХРАНЕНИЕ	09		4 988 883 958,00
Стационарная медицинская помощь	09	01	2 926 655 438,00
Амбулаторная помощь	09	02	364 372 800,00
Скорая медицинская помощь	09	04	81 902 120,00
Санаторно-оздоровительная помощь	09	05	224 040 800,00
Заготовка, переработка, хранение и обеспечение безопасности донорской крови и ее компонентов	09	06	150 281 000,00
Другие вопросы в области здравоохранения	09	09	1 241 631 800,00
СОЦИАЛЬНАЯ ПОЛИТИКА	10		14 822 111 521,33
Пенсионное обеспечение	10	01	219 387 200,00
Социальное обслуживание населения	10	02	2 161 057 700,00
Социальное обеспечение населения	10	03	9 205 050 271,33
Охрана семьи и детства	10	04	3 003 875 150,00
Другие вопросы в области социальной политики	10	06	232 741 200,00





Распределение ассигнований областного бюджета по разделам и подразделам классификации расходов бюджетов Российской Федерации на 2019 год (4)

(руб.)

Наименование	Раздел	Под раздел	Сумма
ФИЗИЧЕСКАЯ КУЛЬТУРА И СПОРТ	11		2 002 934 655,11
Физическая культура	11	01	264 413 711,11
Массовый спорт	11	02	1 547 250 844,00
Спорт высших достижений	11	03	173 888 700,00
Другие вопросы в области физической культуры и спорта	11	05	17 381 400,00
СРЕДСТВА МАССОВОЙ ИНФОРМАЦИИ	12		246 538 800,00
Телевидение и радиовещание	12	01	112 083 100,00
Периодическая печать и издательства	12	02	112 713 700,00
Другие вопросы в области средств массовой информации	12	04	21 742 000,00
ОБСЛУЖИВАНИЕ ГОСУДАРСТВЕННОГО И МУНИЦИПАЛЬНОГО ДОЛГА	13		1 100 000 000,00
Обслуживание государственного внутреннего и муниципального долга	13	01	1 100 000 000,00
МЕЖБЮДЖЕТНЫЕ ТРАНСФЕРТЫ ОБЩЕГО ХАРАКТЕРА БЮДЖЕТАМ БЮДЖЕТНОЙ СИСТЕМЫ РОССИЙСКОЙ ФЕДЕРАЦИИ	14		2 714 567 930,00
Дотации на выравнивание бюджетной обеспеченности субъектов Российской Федерации и муниципальных образований	14	01	1 551 267 500,00
Иные дотации	14	02	357 581 700,00
Прочие межбюджетные трансферты общего характера	14	03	805 718 730,00
ВСЕГО			58 236 336 352,00





Распределение ассигнований областного бюджета по разделам и подразделам классификации расходов бюджетов Российской Федерации на 2020 и 2021 год (1)

32

(руб.)

Наименование	Раздел	Под раздел	2020 год	2021 год
ОБЩЕГОСУДАРСТВЕННЫЕ ВОПРОСЫ	01		2 367 016 670,00	2 290 469 430,00
Функционирование высшего должностного лица субъекта Российской Федерации и муниципального образования	01	02	3 526 000,00	3 526 000,00
Функционирование законодательных (представительных) органов государственной власти и представительных органов муниципальных образований	01	03	66 475 700,00	66 475 700,00
Функционирование Правительства Российской Федерации, высших исполнительных органов государственной власти субъектов Российской Федерации, местных администраций	01	04	330 594 903,00	330 594 903,00
Судебная система	01	05	145 000,00	151 900,00
Обеспечение деятельности финансовых, налоговых и таможенных органов и органов финансового (финансово-бюджетного) надзора	01	06	151 218 990,00	151 218 990,00
Обеспечение проведения выборов и референдумов	01	07	38 536 400,00	38 536 400,00
Фундаментальные исследования	01	10	3 500 000,00	3 500 000,00
Резервные фонды	01	11	100 000 000,00	100 000 000,00
Другие общегосударственные вопросы	01	13	1 673 019 677,00	1 596 465 537,00





Распределение ассигнований областного бюджета по разделам и подразделам классификации расходов бюджетов Российской Федерации на 2020 и 2021 год (2)

33

(руб.)

Наименование	Раздел	Под раздел	2020 год	2021 год
НАЦИОНАЛЬНАЯ ОБОРОНА	02		29 801 900,00	33 762 600,00
Мобилизационная и вневойсковая подготовка	02	03	27 571 900,00	28 562 600,00
Мобилизационная подготовка экономики	02	04	2 230 000,00	5 200 000,00
НАЦИОНАЛЬНАЯ БЕЗОПАСНОСТЬ И ПРАВООХРАНИТЕЛЬНАЯ ДЕЯТЕЛЬНОСТЬ	03		661 122 600,00	637 674 100,00
Органы юстиции	03	04	110 555 200,00	93 057 700,00
Обеспечение пожарной безопасности	03	10	458 307 800,00	452 456 800,00
Миграционная политика	03	11	39 400 000,00	39 400 000,00
Другие вопросы в области национальной безопасности и правоохранительной деятельности	03	14	52 859 600,00	52 759 600,00
НАЦИОНАЛЬНАЯ ЭКОНОМИКА	04		10 186 764 324,83	10 007 595 063,72
Общэкономические вопросы	04	01	309 911 600,00	306 902 200,00
Воспроизводство минерально-сырьевой базы	04	04	5 509 100,00	5 509 100,00
Сельское хозяйство и рыболовство	04	05	2 436 594 783,33	2 363 856 622,22
Водное хозяйство	04	06	123 109 200,00	112 012 700,00
Лесное хозяйство	04	07	492 777 500,00	490 337 000,00
Транспорт	04	08	795 062 000,00	752 993 700,00
Дорожное хозяйство (дорожные фонды)	04	09	4 798 574 841,50	4 808 621 841,50
Другие вопросы в области национальной экономики	04	12	1 225 225 300,00	1 167 361 900,00
ЖИЛИЩНО-КОММУНАЛЬНОЕ ХОЗЯЙСТВО	05		1 755 294 500,00	1 894 573 500,00
Жилищное хозяйство	05	01	213 687 600,00	216 111 800,00
Коммунальное хозяйство	05	02	1 180 918 494,44	1 366 338 272,22
Благоустройство	05	03	230 095 805,56	181 530 827,78
Другие вопросы в области жилищно-коммунального хозяйства	05	05	130 592 600,00	130 592 600,00



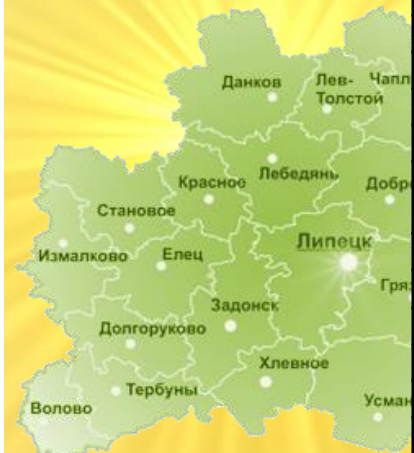


Распределение ассигнований областного бюджета по разделам и подразделам классификации расходов бюджетов Российской Федерации на 2020 и 2021 год (3)

34

(руб.)

Наименование	Раздел	Под раздел	2020 год	2021 год
ОХРАНА ОКРУЖАЮЩЕЙ СРЕДЫ	06		181 373 500,00	147 427 400,00
Сбор, удаление отходов и очистка сточных вод	06	02	1 000 000,00	1 000 000,00
Другие вопросы в области охраны окружающей среды	06	05	180 373 500,00	146 427 400,00
ОБРАЗОВАНИЕ	07		12 779 186 880,00	12 520 077 980,00
Дошкольное образование	07	01	3 065 953 400,00	3 065 953 400,00
Общее образование	07	02	7 650 293 925,00	7 390 145 325,00
Дополнительное образование детей	07	03	159 060 000,00	163 530 100,00
Среднее профессиональное образование	07	04	1 443 787 235,00	1 439 571 935,00
Профессиональная подготовка, переподготовка и повышение квалификации	07	05	78 615 577,00	78 209 577,00
Молодежная политика	07	07	186 905 800,00	187 955 500,00
Другие вопросы в области образования	07	09	194 570 943,00	194 712 143,00
КУЛЬТУРА, КИНЕМАТОГРАФИЯ	08		800 688 530,00	599 101 330,00
Культура	08	01	765 756 730,00	564 110 130,00
Другие вопросы в области культуры, кинематографии	08	04	34 931 800,00	34 991 200,00
ЗДРАВООХРАНЕНИЕ	09		4 147 401 661,00	3 922 845 924,48
Стационарная медицинская помощь	09	01	2 561 072 661,00	2 432 688 224,48
Амбулаторная помощь	09	02	105 303 900,00	105 303 900,00
Скорая медицинская помощь	09	04	48 341 000,00	48 341 000,00
Санаторно-оздоровительная помощь	09	05	223 998 800,00	223 998 800,00
Заготовка, переработка, хранение и обеспечение безопасности донорской крови и ее компонентов	09	06	153 948 000,00	153 948 000,00
Другие вопросы в области здравоохранения	09	09	1 054 737 300,00	958 566 000,00
СОЦИАЛЬНАЯ ПОЛИТИКА	10		15 161 721 415,67	15 909 430 812,78
Пенсионное обеспечение	10	01	219 638 800,00	219 961 800,00
Социальное обслуживание населения	10	02	2 137 922 900,00	2 139 790 600,00
Социальное обеспечение населения	10	03	9 251 238 415,67	9 806 968 112,78
Охрана семьи и детства	10	04	3 340 412 300,00	3 531 250 000,00
Другие вопросы в области социальной политики	10	06	212 509 000,00	211 460 300,00





Распределение ассигнований областного бюджета по разделам и подразделам классификации расходов бюджетов Российской Федерации на 2020 и 2021 год (4)

(руб.)

Наименование	Раздел	Под раздел	2020 год	2021 год
ФИЗИЧЕСКАЯ КУЛЬТУРА И СПОРТ	11		1 316 934 200,00	880 781 755,00
Физическая культура	11	01	276 732 500,00	306 732 500,00
Массовый спорт	11	02	912 994 500,00	450 917 755,00
Спорт высших достижений	11	03	109 825 800,00	105 750 100,00
Другие вопросы в области физической культуры и спорта	11	05	17 381 400,00	17 381 400,00
СРЕДСТВА МАССОВОЙ ИНФОРМАЦИИ	12		240 538 800,00	240 538 800,00
Телевидение и радиовещание	12	01	106 083 100,00	106 083 100,00
Периодическая печать и издательства	12	02	112 713 700,00	112 713 700,00
Другие вопросы в области средств массовой информации	12	04	21 742 000,00	21 742 000,00
ОБСЛУЖИВАНИЕ ГОСУДАРСТВЕННОГО И МУНИЦИПАЛЬНОГО ДОЛГА	13		1 045 000 000,00	1 075 000 000,00
Обслуживание государственного внутреннего и муниципального долга	13	01	1 045 000 000,00	1 075 000 000,00
МЕЖБЮДЖЕТНЫЕ ТРАНСФЕРТЫ ОБЩЕГО ХАРАКТЕРА БЮДЖЕТАМ БЮДЖЕТНОЙ СИСТЕМЫ РОССИЙСКОЙ ФЕДЕРАЦИИ	14		1 237 990 400,00	1 202 181 000,00
Дотации на выравнивание бюджетной обеспеченности субъектов Российской Федерации и муниципальных образований	14	01	1 034 423 400,00	1 019 516 000,00
Иные дотации	14	02	38 170 000,00	15 000 000,00
Прочие межбюджетные трансферты общего характера	14	03	165 397 000,00	167 665 000,00
УСЛОВНО УТВЕРЖДЕННЫЕ РАСХОДЫ	99		3 406 321 718,50	5 078 877 504,02
Условно утвержденные расходы	99	99	3 406 321 718,50	5 078 877 504,02
ВСЕГО			55 317 157 100,00	56 440 337 200,00



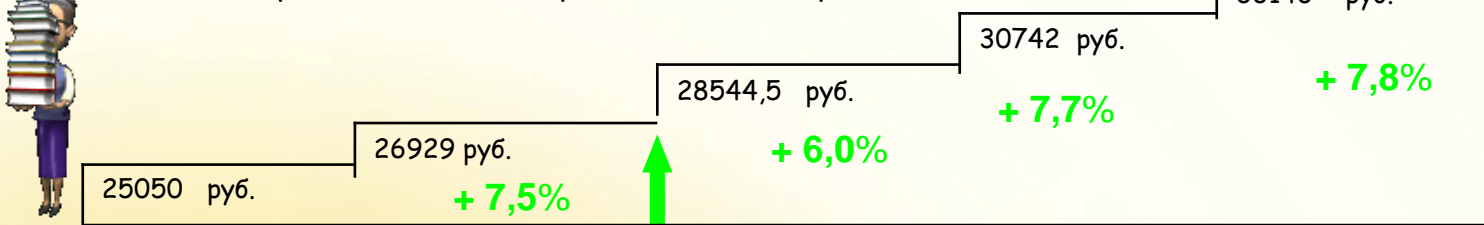


Реализация Указа Президента РФ №597 в сфере образования

Размер среднемесячной зарплаты и темп прироста к уровню предыдущего года

2017 г. 2018 г. 2019 г. 2020 г. 2021 г.


Педагогические работники общеобразовательных организаций



Цель достигнута в январе 2018г.

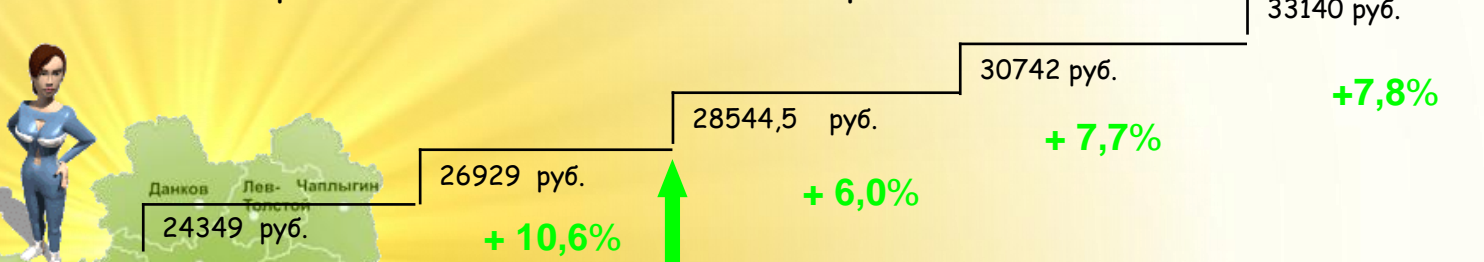
100 % среднемесячного дохода от трудовой деятельности в регионе

Педагогические дошкольных организаций




100 % к средней заработной плате в общем образовании

Педагогические работники дополнительного образования



100 % средней заработной платы учителей

Преподаватели и мастера профессионального образования



100 % среднемесячного дохода от трудовой деятельности в регионе

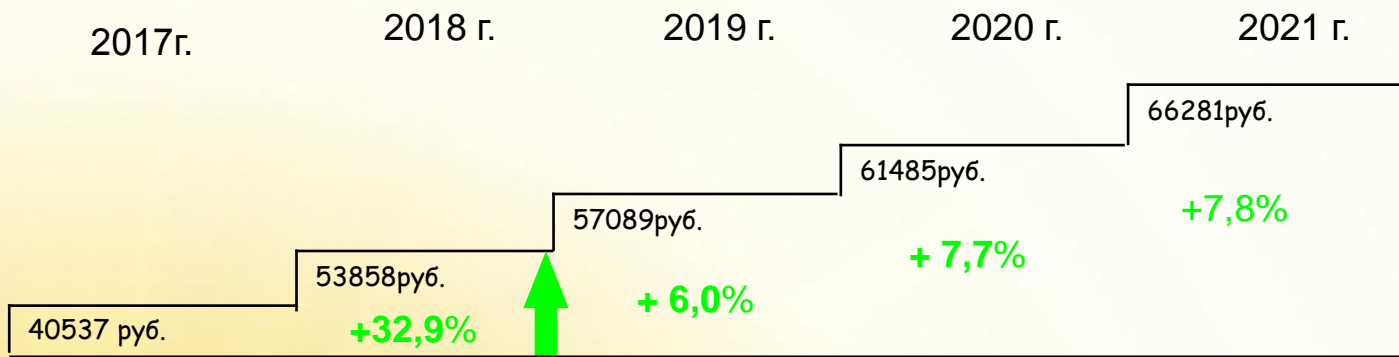


Реализация Указа Президента РФ №597 в сфере здравоохранения

Размер среднемесячной зарплаты и темп прироста к уровню предыдущего года

Цель достигнута в январе 2018г.

Врачи:



200 % среднемесячного дохода от трудовой деятельности в регионе

Средний медицинский персонал:



100 % среднемесячного дохода от трудовой деятельности в регионе

Младший медицинский персонал:



100 % среднемесячного дохода от трудовой деятельности в регионе



Реализация Указа Президента РФ №597 в сфере культуры и социальной защиты ³⁸

Размер среднемесячной зарплаты и темп прироста к уровню предыдущего года

2017 г.

2018 г.

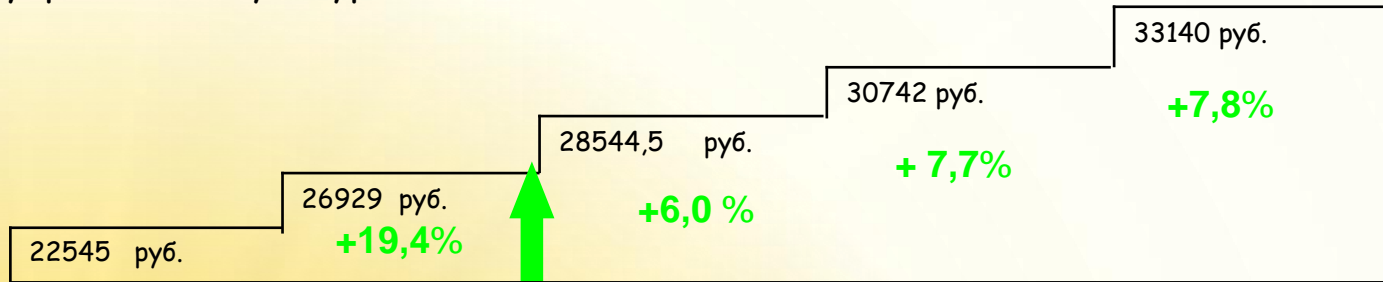

2019 г.

2020 г.

2021 г.


Цель достигнута в январе 2018 г.

Работники учреждений культуры:



100 %
среднемесячного
дохода от
трудовой
деятельности в
регионе

Работники учреждений социальной защиты:



100 %
среднемесячного
дохода от
трудовой
деятельности в
регионе





Расходы на предоставление мер социальной поддержки гражданам из областного бюджета

5046,3
млн. руб.

39

1131,3
млн. руб.

Гарантии семьям с детьми

- Выплата ежемесячных и единовременных пособий на ребенка;
- Меры социальной поддержки многодетным семьям
- Компенсация части родительской платы за содержание ребенка в дошкольных учреждениях

427,6
млн. руб.

Социальное обеспечение детей-сирот, приемных и опекунских семей

- Единовременные денежные выплаты при всех формах устройства ребенка в семью, Вознаграждение приемному родителю
- Ежемесячные пособия на содержание детей в опекунских и приемных семьях
- Социальная поддержка детей-сирот и детей, оставшихся без попечения родителей
- Единовременная выплата детям-сиротам на ремонт жилья

802,8
млн. руб.

Поддержка школьников и студентов, летний отдых и оздоровление детей

- Социальные выплаты на питание школьников и студентов
- Стипендии
- Льготный проезд на транспорте школьникам и студентам
- Оздоровление детей школьного возраста
- Оздоровление детей-сирот
- Отдых и оздоровление детей, находящихся в трудной жизненной ситуации, детей из многодетных и малообеспеченных семей

2343,7
млн. руб.

Поддержка граждан старшего поколения, ветеранов и инвалидов, малоимущих граждан и иное социальное обеспечение

- Ежемесячные денежные выплаты ветеранам труда, труженикам тыла, реабилитированным и репрессированным гражданам
- Адресная и материальная (экстремальная) помощь
- Субсидии на оплату жилого помещения и коммунальных услуг, компенсация затрат по оплате жилищно-коммунальных услуг на селе
- Бесплатное зубо и слухопротезирование пенсионеров
- Льготный проезд
- Региональные доплаты к пенсиям

340,9
млн. руб.

Меры социальной поддержки граждан в сфере здравоохранения

- Обеспечение лекарственными средствами граждан, страдающих социально-значимыми заболеваниями
- Поддержка доноров
- Долечивание граждан, нуждающихся в реабилитации после стационарного лечения в санаторно-курортных учреждениях

Обеспечена гарантированная поддержка малоимущих граждан с детьми:

- выплата ежемесячных пособий гражданам, имеющим детей (по **192,3 млн. рублей** на 2019 -2021 годы ежегодно).

Базовый размер ежемесячного пособия проиндексирован на 4% с 1 января 2019г. и составляет 252 руб., на детей из многодетных семей - 378 руб., на детей одиноких матерей - 504 руб., на детей-инвалидов - 630 руб.

- ежемесячная социальная выплата малоимущим молодым семьям на компенсацию затрат по найму (поднайму) жилого помещения в размере от 500 до 3000 рублей;

- предоставление путевки на санаторно-курортное лечение беременным женщинам из малоимущих молодых семей;

- ежемесячная социальная выплата малоимущим семьям на ребенка (детей) от полутора до трех



Улучшение демографической ситуации:

- единовременная социальная выплата лицам из числа детей-сирот и детей, оставшихся без попечения родителей, в связи с рождением ребенка (детей) -30 тыс. рублей;

- единовременная социальная выплата в связи с рождением (усыновлением) третьего и последующих детей или детей-близнецов -50 тыс. руб. **по 268,8 млн. руб.** в 2019-2021 годы;

- единовременная социальная выплата при рождении троих или более детей одновременно в размере 1200 тыс. руб. – по **5,4 млн. руб.** в 2019-2021 годы;

- Прочие ежемесячные социальные выплаты на детей по **384,7 млн. руб.** в 2019-2021 годы ежегодно

-выплата компенсации части родительской платы за присмотр и уход за детьми в образовательных организациях, реализующих основную общеобразовательную программу дошкольного образования по **108,2 млн. рублей** на 2019г., по 93,2 млн. руб. на 2020-2021 годы

Многодетным семьям предусмотрены меры социальной поддержки на сумму по **171,9 млн. руб.** в 2019 -2021 годах ежегодно:

- обеспечение школьной и спортивной формой;

- оплата коммунальных услуг в размере 30 процентов для семей с тремя детьми, в размере 50 процентов для семей с 4 - 6 детьми и в размере 100 процентов для семей с 7 и более детьми;

- оплата в размере 30 процентов топлива семьям, проживающим в домах, не имеющих центрального отопления;

- оплата в размере 50 процентов стоимости газификации жилья;

- компенсация в размере 50 процентов стоимости подключения жилого помещения к централизованной системе холодного водоснабжения;

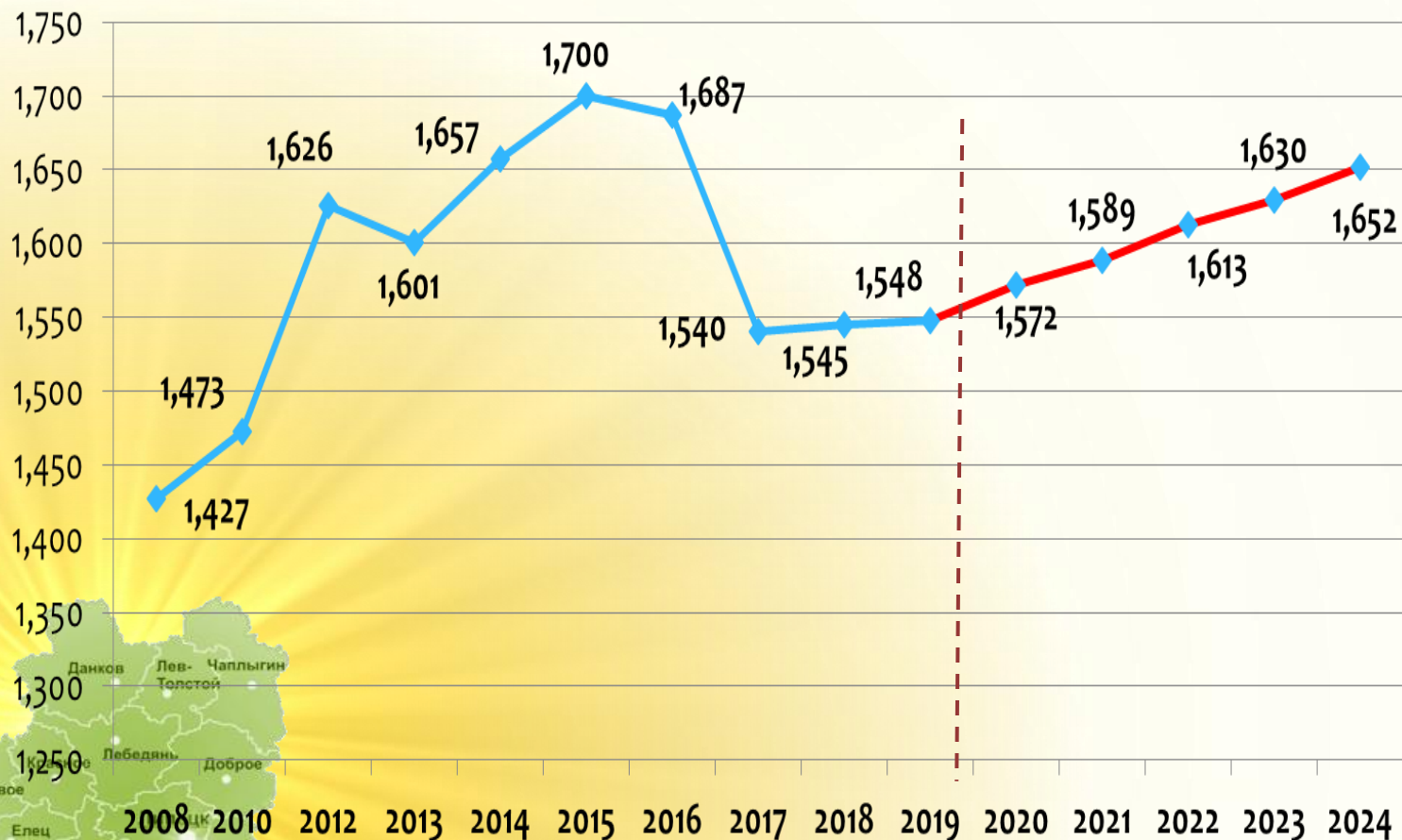
- предоставление бесплатного проезда на автомобильном транспорте общего пользования.





Суммарный коэффициент рождаемости в Липецкой области

(среднее число рождений одной женщиной на протяжении репродуктивного периода)



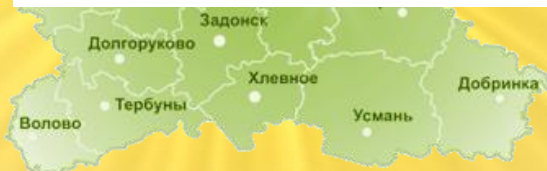
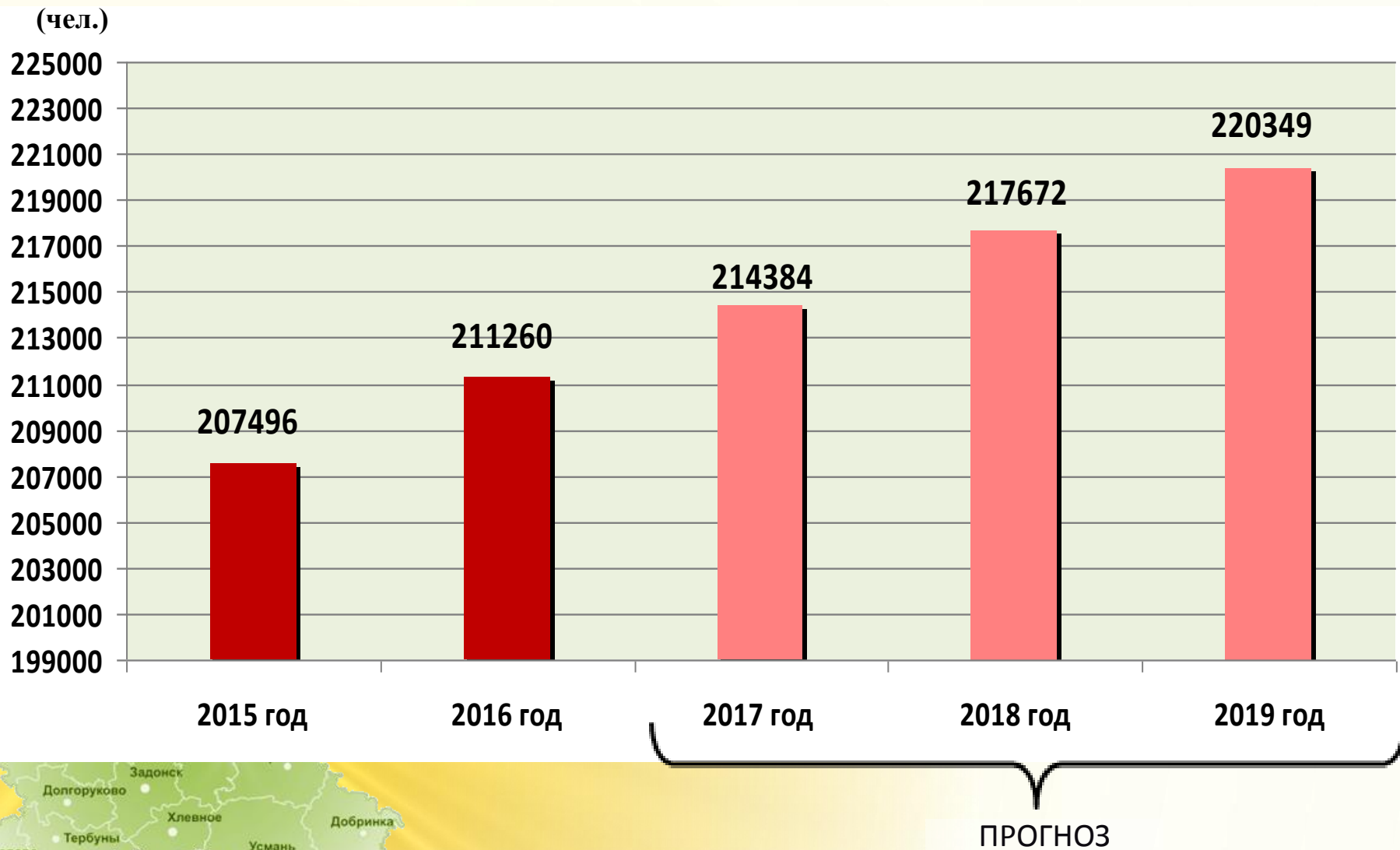
2008 2010 2012 2013 2014 2015 2016 2017 2018 2019 2020 2021 2022 2023 2024

фактически достигнутые значения

прогнозные значения, предусмотренные для Липецкой области национальным проектом «Демография»



Численность детского населения Липецкой области в возрасте 0 - 17 лет в 2015-2019 годах





Социальное обеспечение детей-сирот, приемных и опекунских семей – 427,6 млн. руб.

Общий объем средств, направленный на поддержку приемных и опекунских семей 345,0 млн. руб. , в том числе:

- Единовременная выплата при устройстве в семью детей старше 7 лет и детей-инвалидов 10 млн. руб.;
- Содержание ребенка в приемных и опекунских семьях (расходы личные нужды, на проезд, коммунальные услуги, бытовые услуги, приобретение предметов личной гигиены, мебели, мягкого инвентаря и др.) – 271,2 млн. руб.;
- Вознаграждение приемному родителю (зависит от количества приемных детей от 4828 до 22408 руб. в месяц) - 63,8 млн. руб.;



Социальная поддержка детей-сирот – 82,6 млн. руб.

- Ежемесячная денежная выплата в связи с усыновлением (удочерением) ребенка сироты или ребенка, оставшегося без попечения родителей 16,0 млн. руб.;
- Социальная поддержка детей-сирот и детей, оставшихся без попечения родителей (расходы личные нужды, на проезд, коммунальные услуги, бытовые услуги, приобретение предметов личной гигиены, мебели, мягкого инвентаря и др.) – 62,3 млн. руб.;
- Единовременная выплата детям-сиротам на ремонт жилья 4,3 млн. руб.;



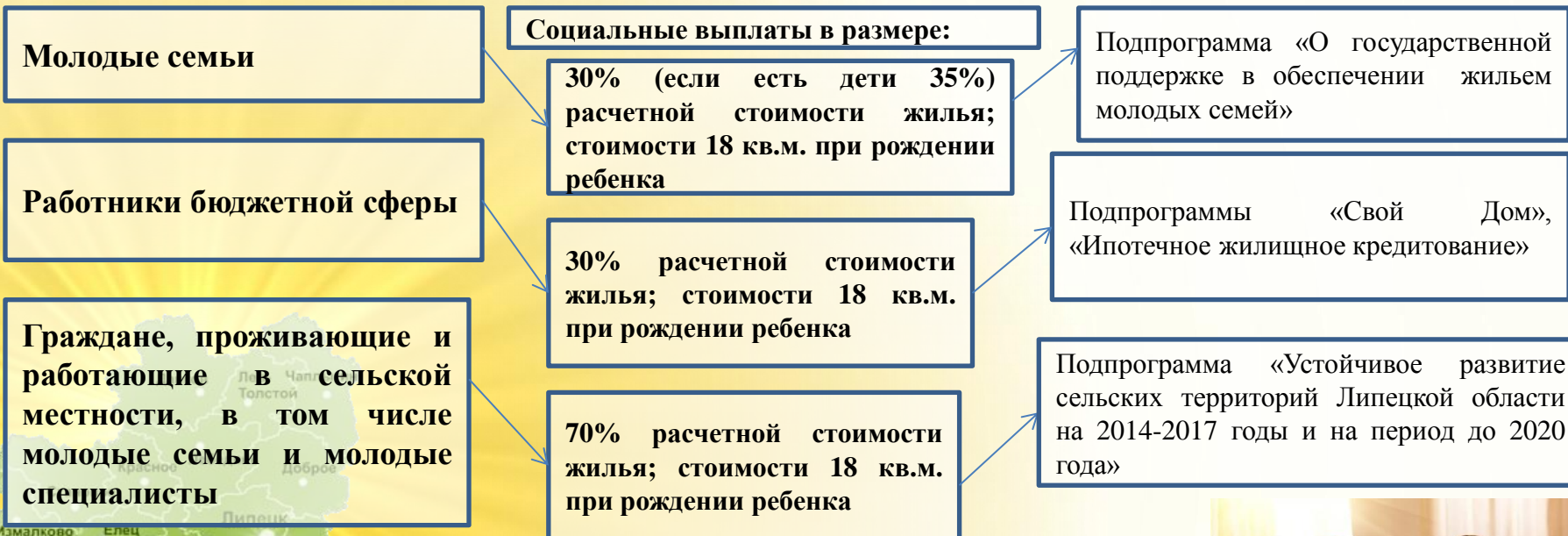
Категории граждан, имеющих право на получение мер социальной поддержки в улучшении жилищных условий

Закон Липецкой области от 27.12.2007 №120-ОЗ «О социальных выплатах жителям Липецкой области на приобретение или строительство жилья»

Постановление администрации Липецкой области от 05.03.2008 №34 «О порядках выдачи свидетельств, предоставления и использования социальных выплат на приобретение или строительство жилья и о признании утратившим силу постановления администрации области от 08.09.2003 № 186 «Об утверждении порядка погашения процентной ставки обслуживания ипотечного кредита»

Государственная программа области «Обеспечение населения Липецкой области качественным жильем, социальной инфраструктурой и услугами ЖКХ»

Государственная программа области «Развитие сельского хозяйства и регулирование рынков сельскохозяйственной продукции, сырья и продовольствия Липецкой области»



В 2018-2020гг.
- 942,3 млн.
руб.

Более 1680
семей





Категории граждан, имеющих право на получение мер социальной поддержки в улучшении жилищных условий

Федеральный закон от 21.12.1996 №159-ФЗ «О дополнительных гарантиях по социальной поддержке детей-сирот и детей, оставшихся без попечения родителей»

Закон Липецкой области от 06.06.2007 №54-ОЗ «О порядке предоставления гражданам жилых помещений специализированного жилищного фонда Липецкой области»



Дети-сироты и дети, оставшиеся без попечения родителей, лиц из их числа - специализированные жилые помещения по договорам найма в рамках подпрограммы «Обеспечение жилыми помещениями детей-сирот, детей, оставшихся без попечения родителей, и лиц из их числа» государственной программы «Социальная поддержка граждан, реализация семейно-демографической политики в Липецкой области»

**В 2018-2020 гг. – 1,36 млрд.
руб.**

1000 детей-сирот

**2018 год –
320,1 млн. руб.**

**2019 год – 472,3
млн. руб.**

**2020 год –
568,3 млн. руб.**

Данков Лев-Чаплыгин Толстой

Волово

Тербун

Усмань

Добринка



Поддержка школьников и студентов, летний отдых и оздоровление детей – 802,8 млн. руб.

Социальные выплаты на питание школьников и студентов – 534,8 млн. руб.

Стипендии учащимся в областных профессиональных образовательных организациях – 79,1 млн. руб.

Денежная выплата на проезд в автомобильном транспорте муниципального сообщения школьникам и студентам (300 руб. в месяц) – 39,9 млн. руб.



Организация летнего отдыха и оздоровления детей – 149,0 млн. руб.



Поддержка граждан старшего поколения, ветеранов труда, тружеников тыла, репрессированных, реабилитированных, малоимущих граждан и иное социальное обеспечение отдельных категорий граждан - 2343,7 млн. руб.



1333,5 млн. руб.


Более чем 98954 ветеранам труда, труженикам тыла, реабилитированным и репрессированным гражданам предоставляются меры социальной поддержки:

- ✓ ежемесячная денежная компенсация в размере 50% от платы коммунальных услуг;
 - ✓ проезд на железнодорожном и автомобильном транспорте муниципального и межмуниципального сообщения с оплатой 50% стоимости проезда;
 - ✓ бесплатное слухо и зубопротезирование, внеочередное оказание медицинской помощи;
- ежемесячная денежная выплата в 2019 году:
- ✓ ветеранам труда – 500 рублей;
 - ✓ труженикам тыла - 690 рублей;
 - ✓ реабилитированным лицам – 790 рублей;
 - ✓ признанным пострадавшими от политических репрессий – 690 рублей;



111,0 млн. рублей

- ✓ социальный контракт и адресная помощь - предоставляется в виде единовременного (до 50 тыс. руб.) или ежемесячного (до 300 руб. в месяц) социального пособия;



649,0 млн. рублей

- ✓ субсидии на оплату жилого помещения и коммунальных услуг;
- ✓ бесплатное зубо и слухопротезирование пенсионеров по старости;
- ✓ льготный сезонный проезд отдельных категорий граждан на дачные и садовые участки;
- ✓ компенсации взносов за капитальный ремонт;
- ✓ льготы по оплате жилья и коммунальных услуг работникам бюджетной сферы на селе
- ✓ региональные доплаты к пенсиям;

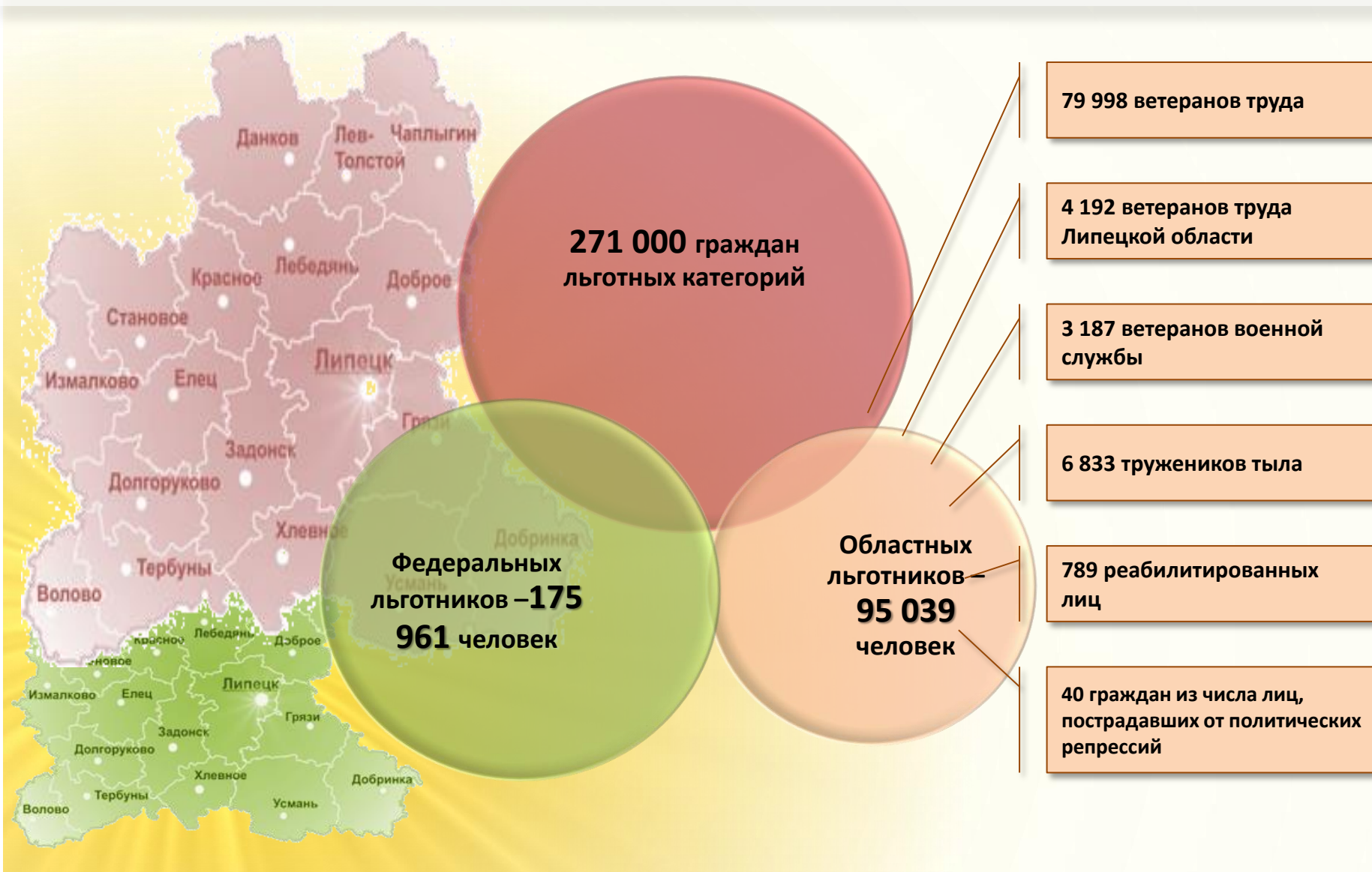


250,2 млн. рублей

Льготный проезд отдельных категорий граждан (ветераны труда, труженики тыла, реабилитированные и репрессированные граждане, инвалиды, ветераны, дети из многодетных семей и др.)



В настоящее время в Липецкой области проживает
271 тыс. граждан льготных категорий, из них:





Количество льготников, пользующихся правом на льготный проезд в Липецкой области

до **30 июня 2017 года**
с использованием
**единого социального
проездного билета**

25 300 человек
**9% от общего числа
льготников**

с **1 июля 2017 года**
с использованием
**электронных
транспортных карт**

96 814 человек
**33,2% от общего числа
льготников**

с **1 октября 2018 года**
с использованием
**электронных
транспортных карт**

124 835 человек
**45% от общего числа
льготников**





Информация о категориях малообеспеченных граждан, получающих субсидии на оплату жилого помещения и коммунальных услуг при максимально допустимой доле расходов **10%** в совокупном доходе семьи:

- многодетные семьи,

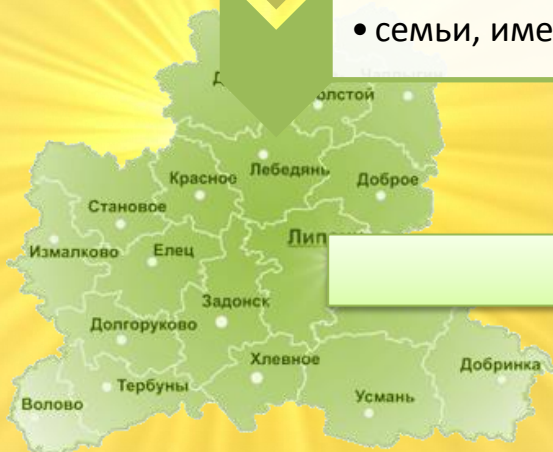
- семьи одиноких матерей,

- семьи, имеющие в своем составе получателей пенсий по потере кормильца,

- одиноко проживающие пенсионеры,

- семьи, имеющие в своем составе детей-инвалидов.

средний размер субсидии 1 550,34 руб.





Меры социальной поддержки граждан в сфере здравоохранения – 340,9 млн. руб.



Бесплатные медикаменты
предоставляются гражданам, страдающим онкологическими заболеваниями, сахарным диабетом, орфанными заболеваниями и другими заболеваниями

Денежная компенсация донорам
предоставляется в замен бесплатного питания после безвозмездной сдачи крови и ее компонентов



14,5 млн. руб.



22,0 млн. руб.

Организация долечивания работающих граждан в санаторно-курортных учреждениях
предоставляется нуждающихся в реабилитации непосредственно после стационарного лечения



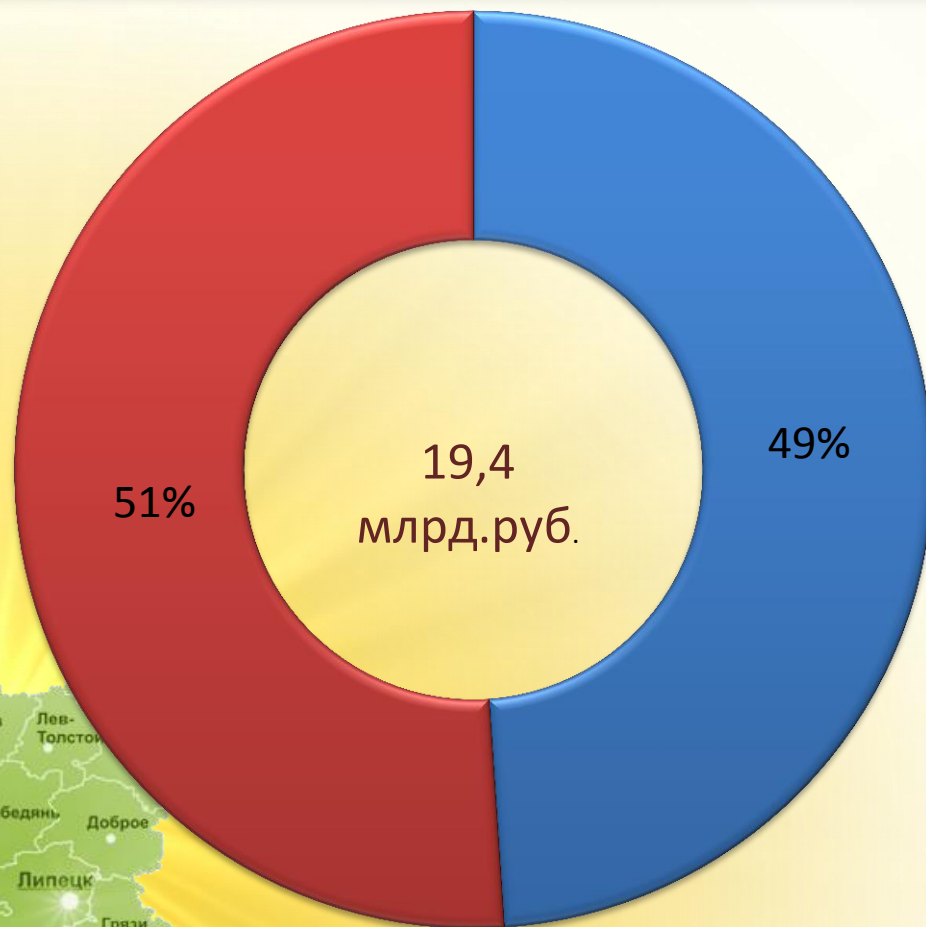
Структура программы Липецкой области «Демография»

(является региональной составляющей национального проекта «Демография»)

Наименование регионального проекта	Исполнители
1 Финансовая поддержка семей при рождении детей (Финансовая поддержка семей при рождении детей)	Управление социальной защиты населения, управление здравоохранения
2 Создание условий для осуществления трудовой деятельности женщин, имеющих детей включая достижение 100-процентной доступности (к 2021 году) дошкольного образования для детей в возрасте до трех лет (Содействие занятости женщин – создание условий дошкольного образования для детей в возрасте до трех лет)	Управление труда и занятости, управление образования и науки
3 Разработка и реализация программы системной поддержки и повышения качества жизни граждан старшего поколения (Старшее поколение)	Управление социальной защиты населения, управление здравоохранения, управление труда и занятости
4 Формирование системы мотивации граждан к здоровому образу жизни, включая здоровое питание и отказ от вредных привычек (Укрепление общественного здоровья)	Управление здравоохранения, управление социальной защиты населения
5 Создание для всех категорий и групп населения условий для занятий физической культурой и спортом, массовым спортом, в том числе повышения уровня обеспеченности населения объектами спорта, а также подготовка спортивного резерва (Спорт – норма жизни)	Управление физической культуры и спорта



Расходы на здравоохранение в Липецкой области в 2019 году



16 825,03 руб.
на одного
жителя
области

■ ТФОМС по Липецкой области ■ Областной бюджет





Программа государственных гарантий бесплатного оказания медицинской помощи

За счет средств обязательного медицинского страхования

Застрахованным лицам по ОМС

• По заболеваниям, входящим в базовую программу ОМС

• Первичная медико-санитарная помощь, включая профилактическую помощь

• Специализированная медицинская помощь

• Скорая медицинская помощь

• Высокотехнологичная медицинская помощь

За счет средств областного бюджета

Незастрахованным лицам по ОМС

• По заболеваниям, входящим в базовую программу ОМС

Застрахованным и незастрахованным лицам по ОМС

• При заболеваниях и состояниях, не входящих в базовую программу ОМС (социально-значимые: психиатрия, наркология, туберкулез, венерология и тд)

• Специализированная (санитарно-авиационная) скорая медицинская помощь

• Высокотехнологичная медицинская помощь

• Паллиативная медицинская помощь

Данков Лев- Чаплыгин

Липецк

Волово Истрбуны Усмань



Меры социальной поддержки медицинских работников

Ежемесячные выплаты студентам медицинских образовательных организаций

14,8 млн.руб. - 2019 год

16,1 млн. руб. – 2020 год

16,1 млн. руб. – 2021 год

Студентам образовательных организаций высшего образования, обучающимся на условиях целевого приема – 1,3 тыс.руб. ежемесячно

Обучающимся по программе ординатуры, обучающимся на условиях не целевого приема – 150 тыс.руб. в каждом учебном году, но не более стоимости обучения по программе ординатуры в соответствующем году

Обучающимся по программе ординатуры, обучающимся на условиях целевого приема – 5 тыс.руб. ежемесячно

Выплаты медицинским работникам

175,0 млн.руб. - 2019 год

157,6 млн.руб. – 2020 год

157,6 млн.руб. – 2021 год

Единовременная выплата для улучшения бытовых условий выпускникам, трудоустроившимся на должности специалистов по среднему медицинскому образованию ФАПов и работникам выездных бригад скорой медицинской помощи – 50 тыс.руб.

Единовременные компенсационные выплаты медицинским работникам в возрасте до 50 лет, имеющим высшее образование, прибывшим (или переехавшим) на работу в сельский населенный пункт, либо рабочий поселок, либо поселок городского типа из другого населенного пункта (на условиях софинансирования с федеральным бюджетом) – врачам - 1 млн.руб.

Денежная компенсация за наем (поднаем) жилых помещений врачам государственных учреждений, расположенных на территории муниципальных районов, врачам и фельдшерам скорой медицинской помощи – 4 тыс.руб. ежемесячно

Единовременная выплата на приобретение и строительство жилья - 60% расчетной стоимости жилья

Единовременная выплата для улучшения бытовых условий выпускникам ООВО, окончившим ординатуру либо прошедшим аккредитацию специалиста, и трудоустроившимся в государственные медицинские организации области:

на территории муниципальных районов- 200 тыс.руб.;

на территории городских округов – 100 тыс.руб.

Расходы на строительство в сфере здравоохранения в Липецкой области

*Строительство и оснащение объекта
«Операционный блок онкологического
диспансера в г. Липецке»*

(на условиях софинансирования с федеральным бюджетом)

680,1 млн.руб. - 2019 год

704,6 млн. руб. – 2020 год

752,2 млн. руб. – 2021 год

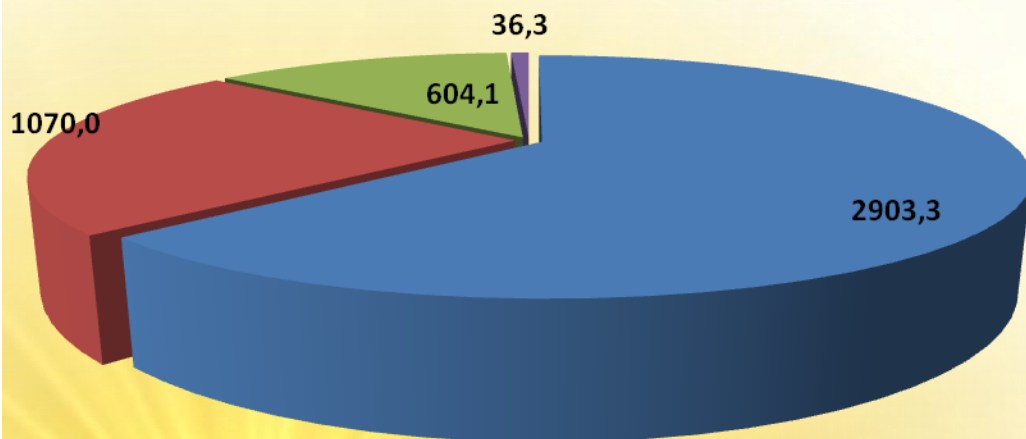
*Строительство вертолетной площадки
в целях оказания экстренной
медицинской помощи с
использованием санитарной авиации*
5,5 млн.руб. - 2019 год





Формирование Дорожного фонда области на 2019 год

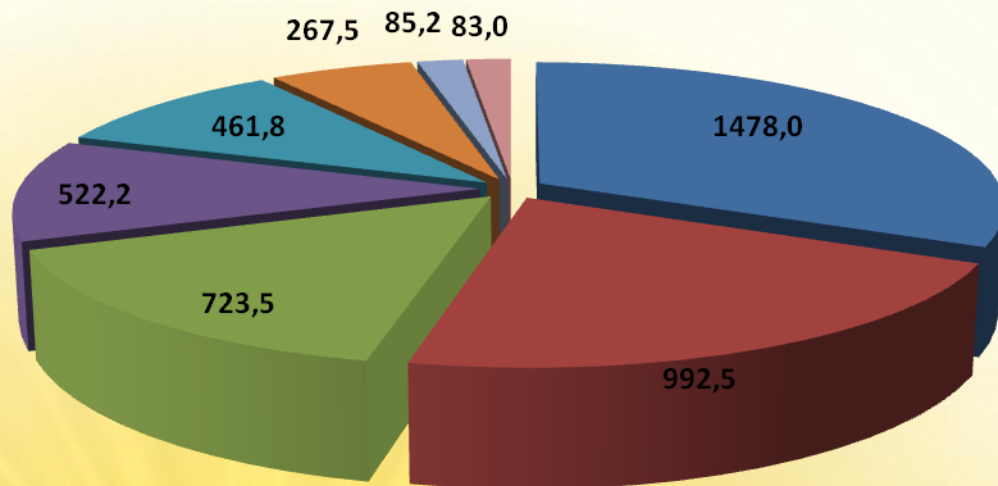
ДОХОДЫ ДОРОЖНОГО ФОНДА ОБЛАСТИ
ВСЕГО – 4 613,7 млн.руб.



- Акцизы на автомобильный и прямогонный бензин, дизельное топливо, моторные масла для дизельных и (или) карбюраторных (инжекторных) двигателей
- Транспортный налог
- Прочие неналоговые доходы
- Межбюджетные трансферты из федерального бюджета



Расходы Дорожного фонда области на 2019 год – 4 613,7 млн.руб.



- Субсидии муниципальным образованиям на строительство, капитальный ремонт и ремонт автомобильных дорог местного значения
- Содержание региональных автодорог
- Ремонт региональных автодорог
- Строительство региональных дорог
- Организация автоматизированной системы фото и видеofиксации нарушений ПДД
- Уплата налога на имущество в отношении автомобильных дорог регионального значения
- Расходы на обеспечение деятельности ОКУ "Дорожное агентство Липецкой области"
- Приобретение дорожно-строительной техники

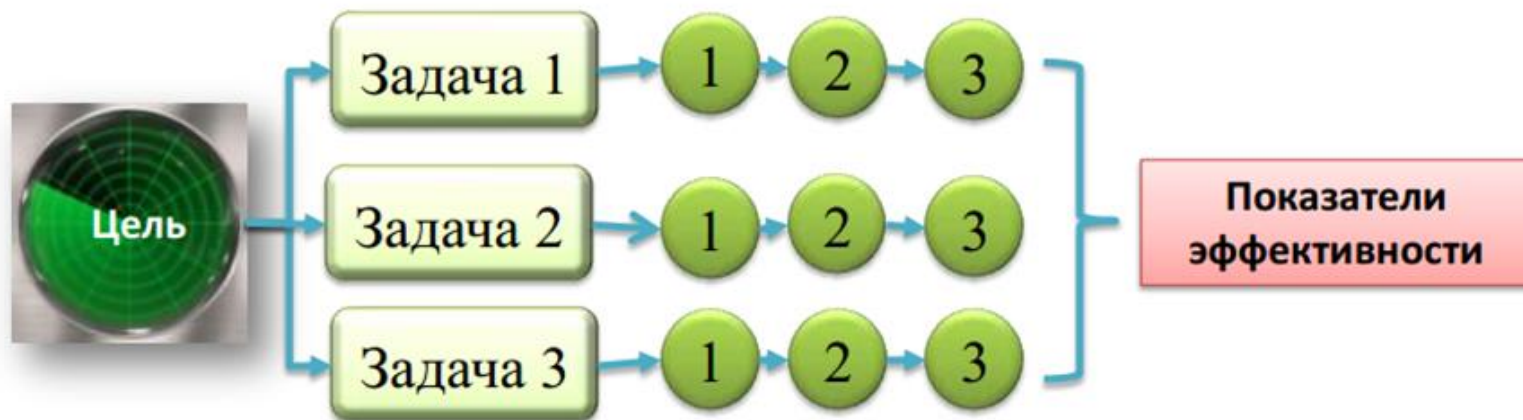


Волово Тербуны Усмань Добринка



В целях повышения эффективности и результативности бюджетных расходов областной бюджет формируется через реализацию 20 государственных программ Липецкой области

Зачем формировать и исполнять бюджет по программам?



Областной бюджет сформирован не только по программам и их подпрограммам, но и по основным мероприятиям, что позволяет обеспечить увязку расходов бюджета с конкретными программными мероприятиями и целевыми показателями, а также предоставляет возможность оценки достижения целей, задач и запланированных результатов реализации госпрограмм. Такой формат областного бюджета способствует также повышению открытости информации о структуре и направлениях бюджетных расходов.



Структура областного бюджета по «программному» принципу

60

ОБЛАСТНОЙ БЮДЖЕТ

Программные и непрограммные расходы

Государственные программы Липецкой области

Повышение
благополучия
и качества
жизни
населения,
формирование
здорового
образа жизни (8
программ)

Создание
инновационной
и
конкурентоспо-
собной экономики
в регионе
(5 программ)

Улучшение
экологической
обстановки и
качества
окружающей
среды
(3 программы)

Создание и
внедрение
системы
эффективного
государственно-
го управления
(4 программы)

**Непрограмм-
ные расходы**
на содержание
Областного совета
депутатов, Контрольно-
счетной палаты,
Представительства
Липецкой области при
Правительстве Российской
Федерации,
Избирательной комиссии,
аппарата
Уполномоченного по
правам человека,
аппарата
Уполномоченного по
правам ребенка, аппарата
Уполномоченного по
защите прав
предпринимателей)



Распределение расходов областного бюджета по государственным программам в 2019 году

61

Реализуется 20 государственных программ на общую сумму 55 151,3 млн.рублей

Повышение благосостояния и качества жизни населения, формирование здорового образа жизни

Развитие образования - 12559,5

Развитие здравоохранения – 10261,4

Социальная поддержка граждан, реализация семейно-демографической политики Липецкой области – 9439,5

Развитие физической культуры и спорта – 2002,6

Развитие культуры и туризма – 1281,0

Обеспечение населения Липецкой области качественным жильем, социальной инфраструктурой и услугами ЖКХ – 2340,7

Развитие рынка труда и содействие занятости населения в Липецкой области – 467,9

Формирование современной городской среды в Липецкой области – 311,9

Создание инновационной и конкурентоспособной экономики в регионе

Модернизация и инновационное развитие экономики Липецкой области – 369,4

Развитие сельского хозяйства и регулирование рынков сельскохозяйственной продукции, сырья и продовольствия Липецкой области – 2820,5

Развитие транспортной системы Липецкой области – 6020,9

Обеспечение инвестиционной привлекательности Липецкой области – 549,8

Развитие кооперации и коллективных форм собственности в Липецкой области – 101,7

Улучшение экологической обстановки и качества окружающей среды

Охрана окружающей среды, воспроизводство и рациональное использование природных ресурсов Липецкой области – 522,5

Обеспечение общественной безопасности населения и территории Липецкой области – 857,8

Развитие лесного хозяйства в Липецкой области – 574,2

Создание и внедрение системы эффективного государственного управления

Управление государственными финансами и государственным долгом Липецкой области – 3187,6

Эффективное государственное управление и развитие муниципальной службы в Липецкой области – 763,5

Реализация внутренней политики Липецкой области – 399,4

Энергоэффективность и развитие энергетики в Липецкой области – 319,5



Распределение расходов областного бюджета по государственным программам в 2020 году

62

Реализуется 20 государственных программ на общую сумму 50 396,5 млн.рублей

Повышение благосостояния и качества жизни населения, формирование здорового образа жизни

Развитие образования - 11892,9

Развитие здравоохранения – 9765,5

Социальная поддержка граждан, реализация семейно-демографической политики Липецкой области – 9700,3

Развитие физической культуры и спорта – 1318,4

Развитие культуры и туризма – 1096,7

Обеспечение населения Липецкой области качественным жильем, социальной инфраструктурой и услугами ЖКХ –1208,8

Развитие рынка труда и содействие занятости населения в Липецкой области – 470,7

Формирование современной городской среды в Липецкой области – 258,5

Создание инновационной и конкурентоспособной экономики в регионе

Модернизация и инновационное развитие экономики Липецкой области – 260,2

Развитие сельского хозяйства и регулирование рынков сельскохозяйственной продукции, сырья и продовольствия Липецкой области – 2660,6

Развитие транспортной системы Липецкой области – 5156,8

Обеспечение инвестиционной привлекательности Липецкой области – 549,8

Развитие кооперации и коллективных форм собственности в Липецкой области – 106,1

Улучшение экологической обстановки и качества окружающей среды

Охрана окружающей среды, воспроизводство и рациональное использование природных ресурсов Липецкой области – 977,6

Обеспечение общественной безопасности населения и территории Липецкой области – 885,9

Развитие лесного хозяйства в Липецкой области – 492,8

Создание и внедрение системы эффективного государственного управления

Управление государственными финансами и государственным долгом Липецкой области – 2266,5

Эффективное государственное управление и развитие муниципальной службы в Липецкой области – 713,3

Реализация внутренней политики Липецкой области – 381,7

Энергоэффективность и развитие энергетики в Липецкой области – 233,4



Распределение расходов областного бюджета по государственным программам в 2021 году

63

Реализуется 20 государственных программ на общую сумму 49 858,2 млн.рублей

Повышение благосостояния и качества жизни населения, формирование здорового образа жизни

Развитие образования - 11631,7

Развитие здравоохранения – 9753,1

Социальная поддержка граждан, реализация семейно-демографической политики Липецкой области – 9909,6

Развитие физической культуры и спорта – 882,2

Развитие культуры и туризма – 897,7

Обеспечение населения Липецкой области качественным жильем, социальной инфраструктурой и услугами ЖКХ – 1577,8

Развитие рынка труда и содействие занятости населения в Липецкой области – 468,0

Формирование современной городской среды в Липецкой области – 210,0

Создание инновационной и конкурентоспособной экономики в регионе

Модернизация и инновационное развитие экономики Липецкой области – 260,2

Развитие сельского хозяйства и регулирование рынков сельскохозяйственной продукции, сырья и продовольствия Липецкой области – 2372,1

Развитие транспортной системы Липецкой области – 5290,0

Обеспечение инвестиционной привлекательности Липецкой области – 549,8

Развитие кооперации и коллективных форм собственности в Липецкой области – 107,5

Улучшение экологической обстановки и качества окружающей среды

Охрана окружающей среды, воспроизводство и рациональное использование природных ресурсов Липецкой области – 1068,3

Обеспечение общественной безопасности населения и территории Липецкой области – 849,9

Развитие лесного хозяйства в Липецкой области – 490,3

Создание и внедрение системы эффективного государственного управления

Управление государственными финансами и государственным долгом Липецкой области – 2258,5

Эффективное государственное управление и развитие муниципальной службы в Липецкой области – 667,4

Реализация внутренней политики Липецкой области – 378,7

Энергоэффективность и развитие энергетики в Липецкой области – 235,4



Государственная программа РАЗВИТИЕ ОБРАЗОВАНИЯ ЛИПЕЦКОЙ ОБЛАСТИ

64

Цель программы Повышение доступности и качества образования

Задачи программы

1. Создание условий для инновационного социально ориентированного развития дошкольного, общего и дополнительного образования.
2. Приведение содержания и структуры профессионального образования в соответствие с актуальными проблемами рынка труда, ориентированного на инновационность развития экономики Липецкой области.
3. Социализация детей, находящихся в организациях для детей-сирот и детей, оставшихся без попечения родителей, психолого-педагогическая и медико-социальная помощь, реабилитация и коррекция детей.
4. Создание эффективной системы организации отдыха и оздоровления детей, способствующей их воспитанию и развитию.
5. Обеспечение односменного режима обучения в 1 - 11 (12) классах в общеобразовательных организациях Липецкой области.

	Ед.изм.	2017г. отчет	2018г.	2019г.	2020г.	2021г.
Финансовое обеспечение программы, всего:	млн.руб.	10623,4	11695,3	12559,5	11892,9	11631,8
<i>средства областного бюджета</i>	млн.руб.	<i>10258,6</i>	<i>11149,4</i>	<i>12060,1</i>	<i>11623,6</i>	<i>11623,6</i>
<i>средства федерального бюджета</i>	млн.руб.	<i>364,8</i>	<i>545,9</i>	<i>499,4</i>	<i>269,3</i>	<i>8,2</i>
Показатели цели (задачи):						
Доля детей 3 - 7 лет, которым предоставлена возможность получать услуги дошкольного образования, от общей численности детей 3 - 7 лет, проживающих в области	%	100	100	100	100	100
Доступность дошкольного образования для детей в возрасте от 2 месяцев до 3 лет	%		90	98	100	100
Доля обучающихся, занимающихся в первую смену, от общей численности обучающихся в общеобразовательных организациях	%	89	93	97	100	100
Доля детей, переданных из организаций для детей-сирот и детей, оставшихся без попечения родителей, на воспитание в семьи, от общего числа воспитываемых в организациях для детей-сирот и детей, оставшихся без попечения родителей	%	17	18	19	20	20
Доля детей, охваченных образовательными программами дополнительного образования детей, в общей численности детей и молодежи в возрасте 5 - 18 лет	%	90	90	90	90	90
Удельный вес численности выпускников профессиональных образовательных организаций очной формы обучения, трудоустроившихся в течение одного года по полученной специальности (профессии)	%	53,3	55,6	57,4	59,2	59,2



Государственная программа «Развитие здравоохранения Липецкой области»

Цель программы

Повышение качества и доступности медицинской помощи, лекарственного обеспечения населения

Задачи программы



- Обеспечение приоритета профилактики в сфере охраны здоровья и развития первичной медико-санитарной помощи.
- Повышение эффективности оказания специализированной, включая высокотехнологичную, медицинской помощи; скорой, в том числе скорой специализированной, медицинской помощи, медицинской эвакуации, эффективности службы родовспоможения и детства, паллиативной медицинской помощи, в том числе детям.
- Развитие медицинской реабилитации населения и совершенствование системы санаторно-курортного лечения, том числе детей.
- Обеспечение системы здравоохранения высококвалифицированными и мотивированными кадрами.
- Повышение удовлетворенности населения качественными, эффективными и безопасными лекарственными препаратами.
- Развитие специализированной медицинской помощи матерям и детям

Целевые индикаторы программы

Наименование	Единица измерения	2017 год	2018 год	2019 год	2020 год	2021 год
Ожидаемая продолжительность жизни	лет	71,66	72,01	72,36	72,71	72,71
Смертность от всех причин	случаев на 1000 населения	15,0	14,8	14,6	14,2	14,2
Объем финансирования в том числе за счет средств областного бюджета,	млн.руб.	4 260,6	4 908,3	10 261,4	9 765,5	9 753,1
за счет средств федерального бюджета	млн.руб.	3 889,0	4 361,1	10 091,7*	9 595,8	9 583,4
	млн.руб.	371,6	547,2	169,7	169,7	169,7
*С 2019 года страховые взносы на ОМС неработающего населения включены в государственную программу						
Справочно:						
Страховые взносы на ОМС неработающего населения	млн. руб.	4 700,7	5 013,2	4 893,0	5 081,1	5 282,2



Государственная программа Липецкой области «Развитие физической культуры и спорта Липецкой области»

Цель программы

Формирование здорового образа жизни населения, обеспечение развития спорта, создание условий, обеспечивающих возможность гражданам систематически заниматься физической культурой и спортом

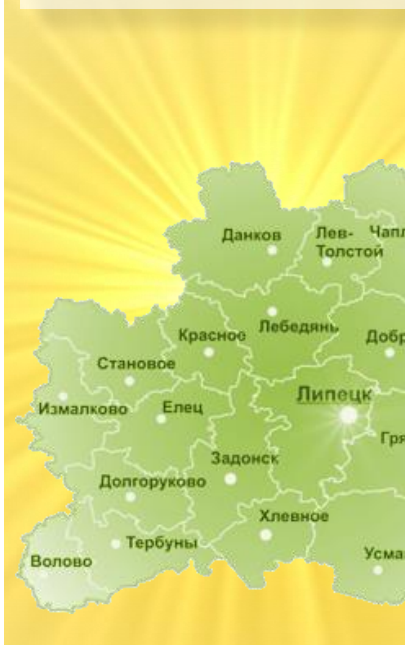
Задачи программы

Приобщение населения области к регулярным занятиям физической культурой и спортом, развитие физической культуры и спорта лиц с ограниченными возможностями здоровья и инвалидов, адаптивной физической культуры и адаптивного спорта;

Совершенствование системы подготовки спортсменов высокого класса и спортивного резерва для повышения конкурентоспособности липецкого спорта на всероссийском и международном уровнях.



	Единица измерения	2017 год	2018 год	2019 год	2020 год	2021 год
Финансирование, всего	млн.руб.	794,6	1569,5	2002,6	1318,3	882,2
областной бюджет	млн.руб.	670,0	1538,7	1926,8	1306,9	874,8
федеральный бюджет	млн.руб.	124,6	30,8	75,8	11,4	7,4
Показатели цели (задачи):						
Доля населения, систематически занимающегося физической культурой и спортом, в общей численности населения	%	37,9	39,0	40,5	43,6	46,1
Доля лиц с ограниченными возможностями здоровья и инвалидов, систематически занимающихся физической культурой и спортом, от общего числа инвалидов	%	19,8	20,9	22,0	23,1	23,7
Количество спортсменов - кандидатов в спортивные сборные команды России по видам спорта	чел.	132	133	134	135	135
Количество спортсменов высокого класса, занимающихся на этапах совершенствования спортивного мастерства и высшего спортивного мастерства в областных спортивных школах	чел.	226	227	227	227	227
<ul style="list-style-type: none"> 1393,5 млн.руб. предусмотрено на строительство многофункционального спортивного комплекса в г.Липецк в 2019 году, 808,0 млн. руб. в 2020 году, 351,7 млн. руб. в 2021 году. Показатели 2021 года указаны прогнозно (подлежат уточнению). 						





Государственная программа Липецкой области «Развитие культуры и туризма в Липецкой области»

Цель программы

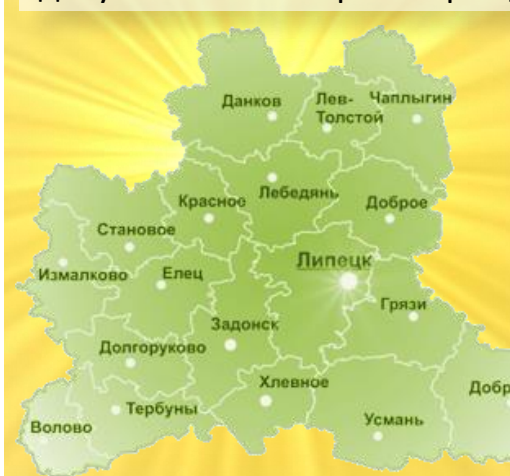
Обеспечение прав граждан на доступ к культурным ценностям и участие в культурной жизни,
создание условий для развития туризма и рекреации.

Задачи программы

Обеспечение конституционного права населения области на доступ к культурным ценностям, создание условий для сохранения и развития культурного потенциала Липецкой области;

Формирование и сохранение конкурентоспособной туристской индустрии, способствующей социально-экономическому развитию Липецкой области;

Обеспечение хранения, комплектования, учета и использования документов Архивного фонда Российской Федерации и других архивных документов в интересах граждан, общества и государства.



	Единица измерения	2017 год	2018 год	2019 год	2020 год	2021 год
Финансирование, всего	млн.руб.	1198,1	1197,3	1281,0	1096,7	897,6
областной бюджет	млн.руб.	1113,6	1163,7	1250,8	1095,2	896,1
федеральный бюджет	млн.руб.	84,5	33,6	30,2	1,5	1,5
Показатели цели(задачи):						
Уровень удовлетворенности граждан Липецкой области качеством предоставляемых услуг в сфере культуры и искусства	%	88	90	91	92	93
Доля детей, привлекаемых к участию в творческих мероприятиях, в общем количестве детей	%	7	8	8	8	8



«Эффективное государственное управление и развитие муниципальной службы в Липецкой области»

Цель программы

Повышение эффективности деятельности исполнительных органов государственной власти Липецкой области и органов местного самоуправления муниципальных образований Липецкой области.

Задачи программы

Повышение качества и доступности предоставления государственных и муниципальных услуг на территории Липецкой области, в т.ч. предоставляемых в формате МФЦ.;

Повышение эффективности государственного управления на основе применения информационных и телекоммуникационных технологий, развитие инфраструктуры электронного правительства;

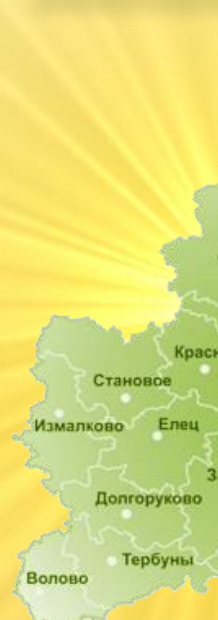
Совершенствование системы формирования кадрового состава государственной гражданской и муниципальной службы;

Создание условий для эффективного управления и распоряжения областным имуществом, а также предоставления земельных участков, государственная собственность на которые не разграничена на территории городского округа город Липецк и сельских поселений, входящих в состав Липецкого муниципального района.



Целевые индикаторы программы

Показатели	Единица измерения	2017 год	2018 год	2019 год	2020 год	2021 год
Объем финансирования по государственной программе «Эффективное государственное управление и развитие муниципальной службы в Липецкой области» на 2014-2020 гг. в том числе:	млн.руб.	617,5	741,0	763,5	713,3	667,4
за счет средств областного бюджета	млн.руб.	613,4	727,1	761,3	704,2	665,2
за счет средств федерального бюджета	млн.руб.	4,1	13,9	2,2	9,1	2,2
Уровень удовлетворенности населения Липецкой области качеством предоставления государственных, муниципальных и дополнительных услуг, в т.ч. предоставляемых в формате многофункциональных центров предоставления государственных и муниципальных услуг	%	90	90	90	90	90
Доля граждан, использующих механизм получения государственных и муниципальных услуг в электронной форме	%	60	70	70	70	70
Выполнение плана по доходам от управления и распоряжения областным имуществом (за исключением доходов от приватизации), а также предоставления земельных участков, государственная собственность на которые не разграничена, на территории городского округа город Липецк и сельских поселений, входящих в состав Липецкого муниципального района	%	100	100	100	100	100





Государственная программа Липецкой области «Обеспечение населения Липецкой области качественным жильем, социальной инфраструктурой и услугами ЖКХ»

70

Цель программы

Обеспечение населения Липецкой области комфортным и доступным жильем и услугами ЖКХ

Задачи программы

1. Создание условий для обеспечения населения Липецкой области качественным жильем, отвечающим стандартам ценовой доступности, энергоэффективности и экологичности.
2. Повышение качества условий проживания населения Липецкой области за счет обеспечения населенных пунктов области социальной инфраструктурой.
3. Повышение качества условий проживания населения Липецкой области за счет обеспечения населенных пунктов области коммунальной инфраструктурой



	Ед. изм.	2017 г. отчет	2018 г.	2019 г.	2020 г.	2021 г.
Финансирование, всего:	млн. руб.	17149,2	18302,4	17665,2	17502,6	17871,6
областной бюджет	млн. руб.	1966,5	2328,5	2325,3	1208,8	1577,8
федеральный бюджет	млн. руб.	637,7	691,0	14,7	0,0	0,0
местный бюджет	млн. руб.	75,0	105,3	82,0	3,3	3,3
средства бюджетов государственных внебюджетных фондов, средства государственных корпораций	млн. руб.	3000,0	2700,0	2000,0	1500,0	1500,0
средства внебюджетных источников	млн. руб.	11470,0	12477,6	13243,2	14790,5	14790,5
Показатели цели (задачи):						
Годовой объем ввода в эксплуатацию жилья	тыс. кв. м.	1083,6	1080	1080	1080	1080
Годовой объем ввода в эксплуатацию жилья экономического класса	тыс. кв. м.	836,4	825	830	835	835
Площадь капитально отремонтированных домов	тыс. кв. м.	1216,7	1305,7	1305,7	1305,7	1305,7
Площадь построенного (приобретенного) жилья для переселения граждан из аварийного жилищного фонда	тыс. кв. м.	0,6	0	1,6	10,6	12,1
Строительство и реконструкция водопроводных сетей	км.	20	80	90	95	95



Меры поддержки по вводу в эксплуатацию проблемных объектов долевого строительства в 2019 - 2020 годы

Субсидии на возмещение затрат на технологическое присоединение проблемного объекта долевого строительства к инженерным сетям
Объем средств - 49,0 млн. руб.



Субсидии на возмещение затрат на благоустройство дворовых территорий проблемного объекта долевого строительства
Объем средств - 36,0 млн. руб.

Субсидии на возмещение затрат на уплату процентов по кредитам, полученным на завершение строительства проблемного объекта долевого строительства
Объем средств:
в 2019 г. - 165,0 млн. руб. в 2020 г. – 59,6 млн. руб.

Планируется ввести в эксплуатацию многоквартирные жилые дома в г.Липецке:

в 2019 году
в мкр.32-33 №8, 9, 10;
в мкр. «Елецкий» №II-9, II-2;
в мкр. «Университетский» №32а;
по ул.Неделина;
по ул.Ударников №24

в 2020 году
по ул. Агрономическая;
по ул. Б.Хмельницкого

Данков Лев- Чаплыгин

Становое

Измалково Еп

Долгоруко

Волово

Тербун



ГОСУДАРСТВЕННАЯ ПРОГРАММА ЛИПЕЦКОЙ ОБЛАСТИ «РАЗВИТИЕ РЫНКА ТРУДА И СОДЕЙСТВИЕ ЗАНЯТОСТИ НАСЕЛЕНИЯ В ЛИПЕЦКОЙ ОБЛАСТИ» НА 2014-2024 ГОДЫ



Цель программы — Создание условий для эффективного развития рынка труда и кадрового потенциала области, обеспечение занятости населения и безопасных условий труда

Задачи программы

1. Повышение гибкости рынка труда, обеспечение кадрового потенциала в соответствии с потребностями экономики области.
2. Увеличение миграционного притока населения. Сокращение дефицита трудовых ресурсов.
3. Содействие высокой квалификации и сохранению здоровья работников, обеспечение защиты трудовых прав граждан.

	Ед. изм.	Отчет 2017г.	2018г.	2019г.	2020г.	2021г.
Объем финансирования государственной программы:						
Средства областного бюджета	млн.руб.	394,8	427,9	467,9	470,7	468,0
Средства федерального бюджета	млн.руб.	154,9	179,3	210,3	214,2	214,6
Показатели цели (задачи):						
Доля трудоустроенных граждан в общем числе граждан, обратившихся за содействием в трудоустройстве	%	90,1	87,0	87,0	87,0	87,0
Численность работников, занятых на работах с вредными и (или) опасными условиями труда	тыс.чел.	79,1	79,0	79,0	79,0	79,0



Государственная программа
Модернизация и инновационное развитие экономики Липецкой области
на 2014-2021 годы

73

Цель программы

Создание условий для модернизации существующих производств, стимулирование инновационной и экономической активности бизнеса

Задачи программы

Создание благоприятных условий для модернизации и диверсификации промышленности области;
Создание региональной инновационной системы, формирование условий для инновационного развития экономики области;
Увеличение вклада малого и среднего предпринимательства в экономику области с одновременным увеличением в структуре производственного и инновационного сектора

Основные параметры	2017 г. отчет	2018 г.	2019 г.	2020 г.	2021 г.
Финансовое обеспечение программы, млн.руб. в т.ч.:	18 320,2	22 911,5	27 638,7	35 929,3	35 929,3
- за счет областных средств	249,3	346,0	259,9	242,2	242,2
- за счет федеральных средств	40,4	99,2	109,5	17,9	17,9
- за счет местных бюджетов	4,5	17,3	17,3	3,2	3,2
- за счет внебюджетных источников	18 026	22 449	27 252	35 666	35 666
Целевые индикаторы программы, %					
Индекс производительности труда в промышленности к предыдущему году	104,1	103,9	104,1	104,1	104,1
Удельный вес инновационно-активных организаций в общем числе обследованных	17,6	22,0	25,0	30,0	30,0
Доля продукции высокотехнологичных и наукоемких отраслей в валовом региональном продукте	15,1	15,7	16,3	17,0	17,0
Прирост оборота продукции и услуг, производимой малыми предприятиями, в том числе микропредприятиями, и индивидуальными предпринимателями, к предыдущему году в сопоставимых ценах	11,0	7,3	7,3	7,3	7,3



Государственная программа Липецкой области «Развитие сельского хозяйства и регулирование рынков сельскохозяйственной продукции, сырья и продовольствия Липецкой области»

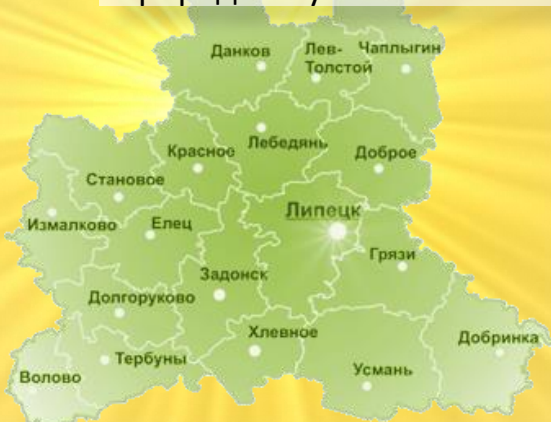
74

Цель программы

Обеспечение продовольственной безопасности на основе устойчивого развития агропромышленного комплекса и повышения территориальной доступности социально значимых продовольственных товаров

Задачи программы

1. Обеспечение устойчивого развития сельского хозяйства и переработки его продукции на основе проведения комплексной модернизации материально-технической базы.
2. насыщение потребительского рынка сельскохозяйственной продукцией местных товаропроизводителей, повышение мотивации труда и стимулирование деловой активности сельского населения, ведущего личные подсобные хозяйства на территории области.
3. Создание условий для устойчивого развития сельских территорий, повышения занятости и уровня жизни сельского населения.
4. Обеспечение прав потребителей на приобретение качественных и безопасных пищевых продуктов, реализуемых на потребительском рынке Липецкой области.
5. Увеличение объема производства основных видов продукции растениеводства за счет гарантированного обеспечения урожайности сельскохозяйственных культур вне зависимости от природных условий.





Государственная программа Липецкой области «Развитие сельского хозяйства и регулирование рынков сельскохозяйственной продукции, сырья и продовольствия Липецкой области»

75

	ед.изм.	2017 год	2018 год ожд.	2019 год	2020 год	2021 год
Финансирование						
всего	млн.руб.	5388,2	6483,0	3688,6	3484,0	3134,3
областной бюджет	млн.руб.	1527,2	2110,6	1806,1	1655,2	1538,9
федеральный бюджет	млн.руб.	3604,9	3107,7	984,4	1056,4	833,2
местные бюджеты	млн.руб.	9,5	2,9	42,8	10,7	3,0
средства внебюджетных источников	млн.руб.	246,6	1261,8	855,3	761,7	759,2
Показатели цели (задачи)						
Уровень самообеспеченности области (производство к фонду внутреннего потребления)						
молоком и молокопродуктами	%	88	102	104	105	105
мясом и мясопродуктами	%	в 3	в 3	в 3	в 3	в 3
зерном	%	в 2	125	130	130	130
Количество высокопроизводительных рабочих мест в сельской местности	тыс.ед.	15,85	12,1	12,2	12,3	12,32
Вакцинопрофилактика животных и птиц	%	100	100	100	100	100
Ввод в действие локальных водопроводов	км	21,9	8,8	6,9	7,6	-
Ввод в действие распределительных газовых сетей	км	8	9,7	10,8	9,5	6,5



ПОДПРОГРАММА «Устойчивое развитие сельских территорий Липецкой области на 2014 – 2017 годы и на период до 2020 года» государственной программы Липецкой области «Развитие сельского хозяйства и регулирование рынков сельскохозяйственной продукции, сырья и продовольствия Липецкой области»



Цель подпрограммы

Повышение уровня и качества жизни сельского населения на основе развития социальной инфраструктуры и инженерного обустройства населенных пунктов, расположенных в сельской местности

	Ед. изм.	2017 год отчет	2018 год ожидаемое исполнение	2019 год	2020 год	2021 год
Финансирование, всего	млн.руб.	608,2	643,8	452,2	348,9	131,5
<i>Областной бюджет</i>	млн.руб.	<i>343,3</i>	<i>370,2</i>	<i>269,7</i>	<i>106,8</i>	<i>35,3</i>
<i>Федеральный бюджет</i>	млн.руб.	<i>178,2</i>	<i>250,7</i>	<i>158,1</i>	<i>214,1</i>	<i>68,2</i>
<i>Местные бюджеты</i>	млн.руб.	<i>8,4</i>	<i>1,5</i>	<i>1,6</i>	<i>1,7</i>	<i>1,7</i>
<i>Средства внебюджетных источников</i>	млн.руб.	<i>78,3</i>	<i>21,4</i>	<i>22,8</i>	<i>26,3</i>	<i>26,3</i>

Показатели подпрограммы

<i>Количество семей, улучшивших жилищные условия в сельской местности</i>	ед.	<i>157</i>	<i>48</i>	<i>36</i>	<i>39</i>	<i>39</i>
<i>Ввод в эксплуатацию автомобильных дорог</i>	км	<i>0,71</i>	<i>10,0</i>	<i>2,61</i>	<i>5,7</i>	-
<i>Ввод в действие локальных водопроводов</i>	км	<i>17,8</i>	<i>8,8</i>	<i>9,0</i>	<i>9,1</i>	-
<i>Открытие фельдшерско-акушерских пунктов и офисов врачей общей практики</i>	шт.	<i>11</i>	<i>8</i>	<i>2</i>	-	-
<i>Уровень газификации домов (квартир) в сельских поселениях сетевым газом</i>	%	<i>78</i>	<i>79</i>	<i>80</i>	<i>81</i>	<i>81</i>
<i>Ввод в действие учреждений культурно-досугового типа</i>	мест	<i>211</i>	-	<i>211</i>	-	-
<i>Количество сельских населенных пунктов, в которых реализованы проекты комплексного обустройства площадок под компактную жилищную застройку</i>	ед.	-	<i>1</i>	<i>1</i>	-	-
<i>Количество реализованных проектов местных инициатив граждан, получивших грантовую поддержку</i>	ед.	<i>12</i>	<i>3</i>	<i>3</i>	<i>2</i>	-



Государственная программа Липецкой области «Развитие кооперации и коллективных форм собственности по Липецкой области»

Цель программы

Развитие коллективных форм собственности для обеспечения занятости и повышения уровня жизни населения

Задачи программы

1. Создание и стимулирование развития на территории области кооперативов различной специализации.
2. Развитие сельскохозяйственной потребительской кооперации.
3. Организация системы сбыта сельскохозяйственной продукции.
4. Создание условий для развития народных предприятий и акционерных обществ, за исключением публичных акционерных обществ.



	ед.изм.	2017 год	2018 год ожд.	2019 год	2020 год	2021 год
Финансирование						
Всего	млн.руб.	295,2	249,4	140,7	137,1	102,9
областной бюджет	млн.руб.	97,4	101,0	95,8	92,6	92,6
местные бюджеты	млн.руб.	0,4	1,0	0,9	0,5	0,3
федеральный бюджет	млн.руб.	21,6	13,2	-	-	-
средства внебюджетных источников	млн.руб.	175,8	134,2	44	44	10
Показатели цели (задачи)						
Доля личных подсобных хозяйств, вовлеченных в кооперативное движение	%	-	85	100	100	100
Объем сельскохозяйственной продукции, закупленной сельскохозяйственными потребительскими кооперативами у членов кооператива	млн.руб.	6663	7500	8500	10000	11000
Количество народных предприятий и акционерных обществ, за исключением публичных акционерных обществ, созданных в отчетном периоде	ед.	0	2	2	2	2



ГОСУДАРСТВЕННАЯ ПРОГРАММА ЛИПЕЦКОЙ ОБЛАСТИ "РАЗВИТИЕ ТРАНСПОРТНОЙ СИСТЕМЫ ЛИПЕЦКОЙ ОБЛАСТИ"



Объем ресурсного обеспечения программы:
в 2018 году - 5 878, 7 млн.руб. , в 2019 году - 6 020,9 млн.руб.,
в 2020 году – 5 156,8 млн.руб., в 2021 году - 5 289,9 млн.руб.

Цель программы

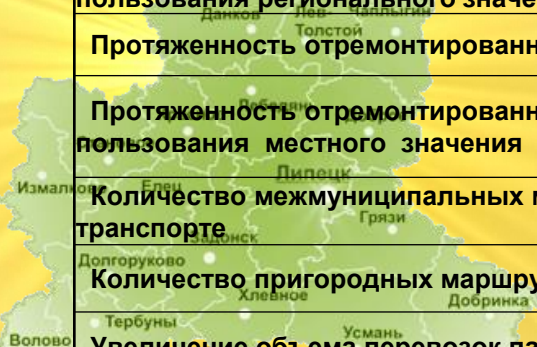
Повышение доступности и пропускной способности транспортной инфраструктуры

Задачи программ

1. Развитие современной и эффективной транспортной инфраструктуры, повышение технического уровня автомобильных дорог, их пропускной способности, уровня безопасности дорожного движения.
2. Поддержка и развитие транспортного комплекса Липецкой области



Показатели цели (задачи)	Ед. изм.	Оценка 2018 год	2019 год	2020 год	2021 год
Объем ввода в эксплуатацию после строительства и реконструкции автомобильных дорог общего пользования регионального значения и сооружений на них	км	3,65	5,07	35,71	33,73
Протяженность отремонтированных автомобильных дорог общего пользования регионального значения	км	128,1	128	123	123
Протяженность отремонтированных мостовых сооружений	п.м.	419	492,1	276,2	
Протяженность отремонтированных автомобильных дорог общего пользования местного значения	км	114,15	138	122	122
Количество межмуниципальных маршрутов на автомобильном транспорте	ед.	121	122	122	122
Количество пригородных маршрутов на железнодорожном транспорте	ед.	27	25	25	25
Увеличение объема перевозок пассажиров воздушным транспортом	тыс.чел.	79,4	81,4	83,4	85,5
Количество садоводческих маршрутов	ед.	22	23	23	23





Государственная программа
Обеспечение инвестиционной привлекательности Липецкой области на 2014-2021 годы

Цель программы

Обеспечение высокой инвестиционной привлекательности Липецкой области.

Задачи программы

Формирование благоприятной инвестиционной среды;

Создание и развитие инфраструктуры особых экономических зон.

Основные параметры	2017г. отчет	2018г.	2019г.	2020г.	2021г.
Финансовое обеспечение программы, млн.руб. в т.ч.:	1420,6	799,0	549,8	549,8	549,8
- за счет областных средств	540,6	799,0	549,8	549,8	549,8
- за счет федеральных средств	880,0	-	-	-	-
Целевые индикаторы программы					
Объем инвестиций в основной капитал на душу населения, тыс.руб.	121,3	109,2	125,1	134,3	134,3
Количество предприятий резидентов и участников особых экономических зон федерального и регионального уровней, единиц	109	118	127	139	139
Доля инвестиций в основной капитал в валовом региональном продукте, %	27,9	27	27	27	27



"ОХРАНА ОКРУЖАЮЩЕЙ СРЕДЫ, ВОСПРОИЗВОДСТВО И РАЦИОНАЛЬНОЕ ИСПОЛЬЗОВАНИЕ ПРИРОДНЫХ РЕСУРСОВ ЛИПЕЦКОЙ ОБЛАСТИ"

Цель программы

Улучшение состояния окружающей природной среды, воспроизводства и рационального использования природных ресурсов, создание системы обращения с отходами производства и потребления

Задачи программы

1. Охрана и улучшение состояния окружающей среды в Липецкой области.
2. Создание системы обращения с отходами на территории Липецкой области.
3. Обеспечение защищенности населения и объектов экономики от наводнений и иного негативного воздействия вод, восстановление водных объектов до состояния, обеспечивающего экологически благоприятные условия жизни населения.
4. Воспроизводство минерально-сырьевой базы Липецкой области, рациональное использование и охрана недр.
5. Обеспечение сохранения и рационального использования объектов животного мира



	Ед. изм.	2017г. отчет	2018г. ожид. исп	2019г.	2020г	2021г
Финансирование, всего:	млн.руб	299,8	329,1	522,5	977,6	1068,3
Областной бюджет	млн.руб	240,1	252,9	350,6	511,1	565,7
Федеральный бюджет	млн.руб	58,6	71,1	171,9	466,5	502,6
Местные бюджеты	млн.руб	1,1	5,1			
Показатели цели (задач)						
Доля населения области, охваченного системой обращения с отходами, к общей численности населения области	%	90	92	96	100	100
Протяженность работ по восстановлению и экологической реабилитации водных объектов в рамках природоохранных мероприятий	км	5,7	9,52	11,2	6,3	4,8
Прирост водных ресурсов в результате проведения природоохранных мероприятий	тыс.м3	276,6	207,8	95	200	106
Численность наиболее ценной в охотхозяйственном отношении группы диких копытных животных	особи	7102	7170	7238	7307	7375
Отношение фактической численности особо ценных в хозяйственном отношении видов охотничьих ресурсов к расчетной численности в 2013 году	%	104	105	106	107	108



ГОСУДАРСТВЕННАЯ ПРОГРАММА «ОБЕСПЕЧЕНИЕ ОБЩЕСТВЕННОЙ БЕЗОПАСНОСТИ НАСЕЛЕНИЯ И ТЕРРИТОРИИ ЛИПЕЦКОЙ ОБЛАСТИ» НА 2014- 2024 ГОДЫ

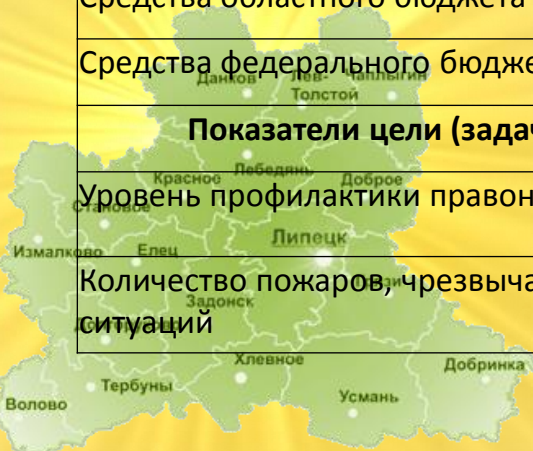


Цель программы Обеспечение безопасности условий жизни населения

Задачи программы

1. Укрепление законности и правопорядка на территории области.
2. Обеспечение условий для защиты населения и территории Липецкой области от чрезвычайных ситуаций природного и техногенного характера, пожаров и иных происшествий.
3. Создание условий для своевременного и качественного осуществления правосудия мировыми судьями

	Ед. изм.	Отчет 2017г.	2018г.	2019г.	2020г.	2021г.
Объем финансирования государственной программы, всего:	млн.руб.	848,5	864,8	857,8	885,9	849,9
Средства областного бюджета	млн.руб.	848,5	864,8	857,8	885,9	849,9
Средства федерального бюджета	млн.руб.	-	-	-	-	-
Показатели цели (задачи):						
Уровень профилактики правонарушений	%	41,3	42,7	42,6	42,5	42,2
Количество пожаров, чрезвычайных ситуаций	ед.	951	880	877	874	871





Государственная программа Липецкой области «Развитие лесного хозяйства в Липецкой области»

82

Цель программы

Сохранение и повышение ресурсно-экологического потенциала лесов в Липецкой области

Задачи программы

1. Обеспечение сохранности и повышение продуктивности лесов на землях лесного фонда и землях населенных пунктов городского округа.
2. Увеличение площади лесов на землях иных категорий

	Ед. изм.	2017г.	2018г. ожд.исп.	2019г.	2020г.	2021г.
Финансирование, всего:	млн.руб.	434,3	518,9	574,2	492,8	490,3
Областной бюджет	млн.руб.	321,8	343,8	384,1	309,6	296,3
Федеральный бюджет	млн.руб.	112,5	175,1	190,1	183,2	194,0
ПОКАЗАТЕЛИ ЦЕЛИ (ЗАДАЧ)						
Отношение площади проведенных санитарно-оздоровительных мероприятий к площади погибших и поврежденных лесов на землях лесного фонда и землях населенных пунктов городского округа	%	10,5	10,6	11,0	11,4	11,6
Площадь созданных лесных насаждений на землях иных категорий	га	779,9	584,6	545,3	397,6	381,0
Площадь восстановленных защитных лесных насаждений, находящихся в областной собственности	га	585	520,6	371,4	371,4	371,4
Проведено ухода за лесными насаждениями в отчетном периоде	га	15392	16714,0	12915,0	12642,0	9657,0





Государственная программа Липецкой области «Управление государственными финансами и государственным долгом Липецкой области»

Цель программы

Обеспечение долгосрочной сбалансированности и устойчивости бюджетной системы, повышение качества управления государственными финансами Липецкой области

Задачи программы

Создание условий для повышения эффективности использования средств областного бюджета.

Эффективное управление государственным долгом Липецкой области.

Обеспечение равных условий для устойчивого исполнения расходных обязательств муниципальных образований Липецкой области и повышения качества управления муниципальными финансами



Основные параметры	Единица измерения	Отчет 2017 год	2018 год ожидаемое исполнение	2019 год	2020 год	2021 год
Финансовое обеспечение программы:	млн.руб.	3862,3	3460,8	3187,6	2266,5	2258,5
в том числе:						
<i>средства областного бюджета</i>	млн.руб.	3862,3	3460,8	3187,6	2266,5	2258,5
<i>средства федерального бюджета</i>	млн.руб.	-	-	-	-	-
Целевые индикаторы программы:						
Отношение объема государственного долга к общему объему доходов областного бюджета без учета объема безвозмездных поступлений в отчетном финансовом году	%	37,9	не более 39	не более 38	не более 37	не более 35



ГОСУДАРСТВЕННАЯ ПРОГРАММА «РЕАЛИЗАЦИЯ ВНУТРЕННЕЙ ПОЛИТИКИ ЛИПЕЦКОЙ ОБЛАСТИ» НА 2014-2021 ГОДЫ

Цель программы Обеспечение общественно-политической стабильности, содействие развитию институтов гражданского общества в Липецкой области

Задачи программы

1. Создание условий для повышения гражданской активности населения, в том числе молодежи, в социально-экономическом развитии области.
2. Обеспечение стабильного информационного пространства, освещающего деятельность исполнительных органов государственной власти области и социально-экономическое развитие Липецкой области
3. Укрепление гражданского единства, гармонизация межэтнических отношений в Липецкой области



	Ед. изм.	Отчет 2017г.	2018г.	2019г.	2020г.	2021г.
Объем финансирования государственной программы, всего:	млн.руб.	402,1	392,8	399,4	381,7	378,7
Средства областного бюджета	млн.руб.	398,8	392,8	397,5	381,7	378,7
Средства федерального бюджета	млн.руб.	3,3	-	1,9	-	-
Показатели цели (задачи):						
Доля молодых людей, вовлеченных в социально-политическую и экономическую деятельность области	%	45	48	50	52	54
Доля СО НКО от общего числа общественных объединений и иных некоммерческих организаций, осуществляющих уставную деятельность на территории Липецкой области	%	94,6	92,5	93	93,5	94
Доля граждан, положительно оценивающих состояние межнациональных отношений, в общей численности граждан Липецкой области, проживающих в Липецкой области	%			84,4	84,5	84,6



Государственная программа «Энергоэффективность и развитие энергетики в Липецкой области»

Цель Государственной программы -

Надежное обеспечение области топливно-энергетическими ресурсами, внедрение энерго- и ресурсосберегающих технологий, повышение энергетической эффективности.

Задачи Государственной программы -

1. Развитие энергосбережения и повышение энергетической эффективности.
2. Обеспечение возрастающих потребностей экономики и населения области в энергоресурсах.
3. Развитие использования возобновляемых (альтернативных) источников энергии.



	Ед. измерения	2016 год отчет	2017 год	2018 год	2019 год	2020 год
Финансирование, всего:	млн. руб.	3543,8	3025,4	2747,1	2963,0	2245,2
областной бюджет	млн. руб.	190,6	171,3	79,1	77,7	77,7
местный бюджет	млн. руб.	8,3	15,3	1,5	1,6	1,6
средства внебюджетных источников	млн. руб.	3344,9	2838,8	2666,5	2883,7	2165,9
Удельный расход тепловой энергии в многоквартирных домах (в расчете на 1 кв. м общей площади)	Гкал/кв.м	0,188	0,163	0,163	0,163	0,163
Доля энергетических ресурсов, производимых с использованием возобновляемых источников энергии и (или) вторичных энергетических ресурсов, в общем объеме энергетических ресурсов, производимых на территории субъекта Российской Федерации	%	11,6	12,1	12,5	13,0	13,8
Снижение потребления энергетических ресурсов в жилищно-коммунальном комплексе	Т у.т.	2410,2	5450	1460	1460	1460
Количество аварий в сетях	Ед.	2810	2810	2780	2730	2705
Объем потерь тепловой энергии при ее передаче (в сопоставимых условиях)	Тыс.Гкал	1661,2	1659,8	1658,6	1657,4	1656,2



Государственная программа Липецкой области «Формирование современной городской среды в Липецкой области»

Цель программы

Повышение качества и комфорта городской среды на территории Липецкой области

Задача программы

Обеспечение проведения мероприятий по благоустройству территорий муниципальных образований



	Ед. изм.	2018 г	2019 г	2020 г	2021 г
Финансирование, всего:	млн. руб.	842,0	731,6	624,6	606,5
областной бюджет	млн. руб.	555,7	311,9	228,5	210,0
федеральный бюджет	млн. руб.	193,5	324,8	301,4	323,2
местный бюджет	млн. руб.	90,1	88,1	87,9	68,2
средства внебюджетных источников	млн. руб.	2,7	6,8	6,8	5,1
Показатели цели (задачи):					
Удовлетворенность населения уровнем благоустроенности территорий муниципальных образований Липецкой области	%	20,0	25,0	30,0	35
Количество благоустроенных дворовых территорий многоквартирных домов	ед.	31,0	58,0	54,0	49,0
Количество благоустроенных территорий общего пользования	ед.	9,0	8,0	8,0	7,0



ИСТОЧНИКИ ФИНАНСИРОВАНИЯ ДЕФИЦИТА ОБЛАСТНОГО БЮДЖЕТА НА 2019 ГОД И НА ПЛАНОВЫЙ ПЕРИОД 2020 И 2021 ГОДОВ

87

Источники финансирования дефицита областного бюджета	2019 год	2020 год	2021 год
Всего, в том числе	4 941,3	0,0	0,0
Кредиты кредитных организаций и государственные ценные бумаги	0,0	600,0	450,0
Бюджетные кредиты из федерального бюджета	-304,4	-608,8	-1 217,7
Остатки средств на счете бюджета на начало года	5 348,3	16,5	775,4





Планируемые объемы государственного долга Липецкой области в 2019 году 88

В соответствии с Бюджетным кодексом Российской Федерации законом о бюджете субъекта Российской Федерации на очередной финансовый год утверждаются:

Предельный объем государственного долга субъекта Российской Федерации, который не может быть превышен при исполнении бюджета.

Предельный объем государственного долга субъекта Российской Федерации не должен превышать утвержденный общий годовой объем доходов бюджета субъекта Российской Федерации без учета утвержденного объема безвозмездных поступлений.

Верхний предел государственного долга субъекта Российской Федерации по состоянию на 1 января года, следующего за очередным финансовым годом, представляющий собой расчетный показатель, с указанием в том числе верхнего предела долга по государственным гарантиям субъекта Российской Федерации.

Параметры государственного долга Липецкой области на 2019 год:

Предельный объем государственного долга Липецкой области на 2019 год – 23 537 млн. руб. (49,4% утвержденного общего годового объема доходов областного бюджета без учета утвержденного объема безвозмездных поступлений)

Верхний предел государственного внутреннего долга области на 1 января 2020 года – 15 080 млн. руб. (31,7% утвержденного общего годового объема доходов областного бюджета без учета утвержденного объема безвозмездных поступлений), в том числе верхний предел долга по государственным гарантиям области - 597 млн. руб.





Планируемые объемы государственного долга Липецкой области на плановый период 2020 и 2021 годов 89

В соответствии с Бюджетным кодексом Российской Федерации законом о бюджете субъекта Российской Федерации на очередной финансовый год утверждаются:

Предельный объем государственного долга субъекта Российской Федерации, который не может быть превышен при исполнении бюджета.

Предельный объем государственного долга субъекта Российской Федерации не должен превышать утвержденный общий годовой объем доходов бюджета субъекта Российской Федерации без учета утвержденного объема безвозмездных поступлений.

Верхний предел государственного долга субъекта Российской Федерации по состоянию на 1 января года, следующего за очередным финансовым годом, представляющий собой расчетный показатель, с указанием в том числе верхнего предела долга по государственным гарантиям субъекта Российской Федерации.

Параметры государственного долга Липецкой области на плановый период 2020 и 2021 годов:

Предельный объем государственного долга Липецкой области на 2020 год – 19 530 млн. руб. (39,0% утвержденного общего годового объема доходов областного бюджета без учета утвержденного объема безвозмездных поступлений), на 2021 год – 18 264 млн. руб. (35,5% утвержденного общего годового объема доходов областного бюджета без учета утвержденного объема безвозмездных поступлений)

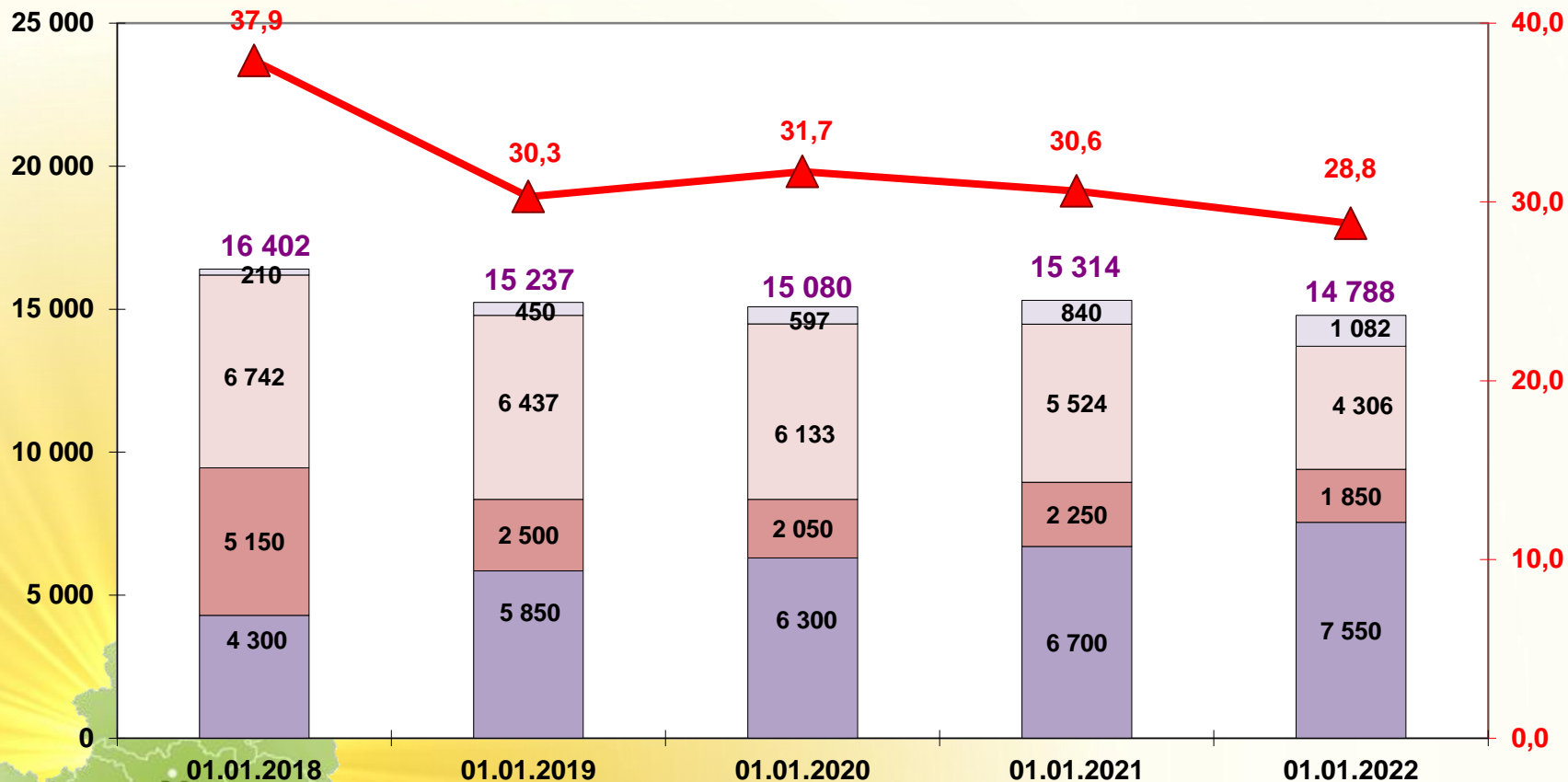
Верхний предел государственного внутреннего долга области на 1 января 2021 года – 15 314 млн. руб. (30,6% утвержденного общего годового объема доходов областного бюджета без учета утвержденного объема безвозмездных поступлений), в том числе верхний предел долга по государственным гарантиям области - 840 млн. руб. Верхний предел государственного внутреннего долга области на 1 января 2022 года – 14 788 млн. руб. (28,8% утвержденного общего годового объема доходов областного бюджета без учета утвержденного объема безвозмездных поступлений), в том числе верхний предел долга по государственным гарантиям области – 1 082 млн. руб.





Уровень долговой нагрузки на областной бюджет

млн.руб.



Государственные гарантии Липецкой области

Бюджетные кредиты, полученные из федерального бюджета

Кредиты кредитных организаций в валюте Российской Федерации

Государственные ценные бумаги Липецкой области

Отношение государственного долга области к налоговым и неналоговым доходам областного бюджета



Национальный рейтинг прозрачности закупок 2017 Государственные заказчики регионального уровня (высокая прозрачность)

91

№ п/п	Субъект РФ	Балл
1	г. Москва	6 440
2	Республика Татарстан (Татарстан)	5 780
3	Тамбовская область	5 752
4	Республика Башкортостан	5 680
5	Смоленская область	5 451
6	Самарская область	5 360
7	Архангельская область	5 333
8	Республика Саха (Якутия)	5 290
9	г. Севастополь	5 280
10	Липецкая область	5 166
11	Саратовская область	5 124
12	г. Санкт-Петербург	5 040
13	Камчатский край	5 000
14	Астраханская область	4 990
15	Сахалинская область	4 961
16	Омская область	4 920
17	Ханты-Мансийский автономный округ - Югра	4 912
18	Калужская область	4 871





Информация о проектах по поддержке местных инициатив, направленных на решение вопросов местного значения при непосредственном участии граждан⁹²

Портал неравнодушных <http://www.narodportal.ru>.

The screenshot displays the 'Портал неравнодушных' (Narodportal.ru) website. The header includes the site logo and navigation links: 'Обсудить', 'Идеи', 'Опросы', 'Участники', 'Новости', and 'О портале'. A statistics bar shows: 1894 ideas proposed, 182 questions for discussion, 89 government bodies involved, and 38,527 project participants. The main content is divided into 'Инициативы граждан' (Citizen initiatives) and 'Инициативы органов власти' (Government initiatives). Under 'Инициативы граждан', three projects are visible: 'Установить освещение дороги от Ситовки до Введенки' (44 likes, 19 comments), 'Дополнительный транспорт до п. Силикатный' (11 likes, 22 comments), and 'Произвести ремонт дорожек сквера по ул. Филипенко с выходом' (44 likes, 24 comments). Under 'Инициативы органов власти', three projects are visible: 'Благоустройство аллеи по улице Катуюкова' (7 likes, 138 comments), 'О возобновлении движения транспорта через' (1 like, 293 comments), and 'Публичный конкурс по формированию кадрового резерва' (11 likes, 1,040 comments). A red banner for 'Лидеры Липецка' (Leaders of Lipetsk) is also present. On the left side of the screenshot, a map of the Lipetsk region is visible with labels for districts: Данков, Красное, Лебедянь, Становое, Елец, Измалково, Задонск, Долгоруково, Хлевное, Тербуны, and Волово.



Предоставление субсидий местным бюджетам на реализацию проектов, отобранных на конкурсной основе, предложенных территориальным общественным самоуправлением



**2019 год-
30 млн. руб.**

